

QUICK START GUIDE

EO-IG930
SAMSUNG
Level^{in ANC}

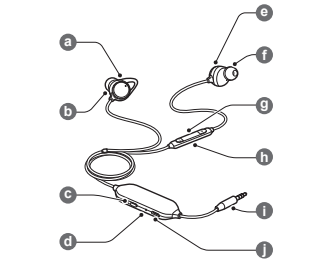
WARNING! This product contains chemicals known to the State of California to cause cancer, birth defects, or other reproductive harm. For more information, please call 1-800-SAMSUNG (726-7864).

English

Copyright © 2016 Samsung Electronics America, Inc.

Other marks are the property of their respective owners.

- Please read this guide before using the device to ensure safe and proper use.
- Images may differ in appearance from the actual product. Content is subject to change without prior notice. Visit www.samsung.com to view device information, the latest guide, and more.
- Your consumer rights are governed by the law of the country in which you purchased the product. Please contact your service provider for more information.



Device layout

a	Earbud	f	Eartip
b	Left earphone	g	Multifunction button
c	Switch	h	Microphone
d	Indicator light	i	Audio cable jack
e	Right earphone	j	Charger port

Charging the battery

Charge the battery before using the headset for the first time or when the headset has been unused for extended periods.

1. Plug the small end of the charger into the charger port (i) of the headset.

2. Plug the large end of the charger into an electric socket.
- Chargers are sold separately.
 - The charger should remain close to the electric socket and easily accessible while charging.

Indicator light identification

Color	Status
Red	Charging
Green	Fully charged
Blue	Power on

Using the headset

Plug the audio cable jack (i) into the headset jack of a mobile device.

Use the following functions with the **multifunction** button (g).

- When playing a media file: Press to play and pause a multimedia file.
- For a call: Press to answer or end a call.
- During an incoming call: Press and hold to reject a call.
- During media playback: Press to adjust the volume.

Using the switch

Slide the switch (c) to use the following functions:

- **OFF:** Deactivate the noise-cancelling feature and Talk-In mode.
- **ANC:** Activate the noise-cancelling feature.

- **TALK-IN:** Enter Talk-In mode. This allows you to hear your surroundings and the audio from your connected device. The effects of Talk-In mode may vary depending on the environment or the currently playing music.

Safety information

Read all safety information before using the device to ensure safe and proper use. To view the full safety information, refer to the Samsung website.

Use only charging devices and batteries approved by Samsung. Samsung accessories are designed for your device to maximize battery life. Using other accessories may invalidate your warranty and may cause damage

Do not touch the device with wet hands

Do not drop or cause an impact to the charger or the device

The device can be used in locations with an ambient temperature of 0°C to 35°C. You can store the device at an ambient temperature of -20°C to 50°C. Using or storing the device outside of the recommended temperature ranges may damage the device or reduce the battery's lifespan

Do not allow children or animals to chew or suck the device

Do not disassemble, modify, or repair your device

Do not use a headset while driving or riding. Doing so may distract your attention and cause an accident, or may be illegal depending on your region



To prevent possible hearing damage when using a headset, do not listen to sound at high volume for long periods.

FCC Part 15.19

This device complies with Part 15 of the FCC Rules. Operation is subject to the following two conditions: (1) this device may not cause harmful interference, and (2) this device must accept any interference received, including interference that may cause undesired operation.

FCC Part 15.21

Any changes or modifications not expressly approved by the party responsible for compliance could void the user's authority to operate this equipment.

FCC Part 15.105 Statement

This equipment has been tested and found to comply with the limits for a Class B digital device, pursuant to part 15 of the FCC Rules.

These limits are designed to provide reasonable protection against harmful interference in a residential installation. This equipment generates, uses and can radiate radio frequency energy and, if not installed and used in accordance with the instructions, may cause harmful interference to radio communications. However, there is no guarantee that interference will not occur in a particular installation. If this equipment does cause harmful interference to radio or television reception, which can be determined by turning the equipment off and on, the user is encouraged to try to correct the interference by one or more of the following measures:

- Reorient or relocate the receiving antenna.
- Increase the separation between the equipment and receiver.
- Connect the equipment into an outlet on a circuit different from that to which the receiver is connected.
- Consult the dealer or an experienced radio/TV technician for help.

Recycling Direct

Dispose of your mobile device and batteries in accordance with local regulations. In some areas, the disposal of these items in household or business trash may be prohibited. Help us protect the environment - recycle!

Never dispose of batteries in a fire because they may explode. To find the nearest recycling location, go to any of the following:
www.samsung.com/recyclingdirect
or call, 1-877-278-0799.

For battery recycling, go to call2recycle.org or call **1-800-822-8837**.



Samsung Electronics America, Inc

85 Challenger Road,
Ridgefield Park, New Jersey, 07660
Phone: 1-800-SAMSUNG (726-7864)

GUÍA DE INICIO RÁPIDO

EO-IG930
SAMSUNG
Level in ANC

SAMSUNG

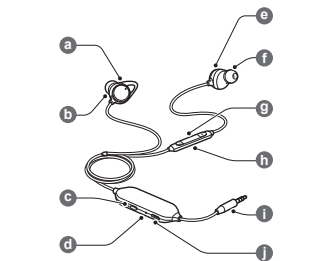
ADVERTENCIA! Este producto contiene sustancias químicas que el Estado de California sabe que son causantes de de cáncer, defectos de nacimiento y otros daños reproductivos. Para obtener más información, sírvase llamar al 1-800-SAMSUNG (726-7864).

Español (Castellano)

Copyright © 2016 Samsung Electronics America, Inc.

Otras marcas son propiedad de sus respectivos propietarios.

- Lea esta guía antes de utilizar el dispositivo a fin de garantizar el uso correcto y seguro.
- Es posible que las imágenes no sean exactamente iguales al producto real. El contenido está sujeto a cambio sin previo aviso. Ingrese en www.samsung.com para ver datos sobre el dispositivo, la última guía y muchas cosas más.
- Sus derechos como consumidor se encuentran regidos por la ley del país en el cual haya adquirido el producto. Para solicitar más información, comuníquese con su proveedor de servicios.



Diseño del dispositivo

a	Auricular	f	Cubierta del auricular
b	Auricular izquierdo	g	Botón Multifunción
c	Interruptor	h	Micrófono
d	Luz indicadora	i	Toma del cable de audio
e	Auricular derecho	j	Puerto del cargador

Carga de la batería

Cargue la batería antes de utilizar el auricular por primera vez o si no lo ha utilizado durante mucho tiempo.

1. Conecte el extremo pequeño del cargador al puerto del cargador (j) del auricular.

2. Conecte el extremo grande del cargador a una toma eléctrica.
- Los cargadores se venden por separado.
 - El cargador deberá permanecer cerca de la toma eléctrica, y deberá poder acceder a él fácilmente mientras el dispositivo se esté cargando.

Identificación de la luz indicadora

Color	Estado
Rojo	Cargando
Verde	Carga completa
Azul	Encender

Uso del auricular

Conecte el extremo pequeño del cable de audio (i) en la toma de auriculares de un dispositivo móvil. Utilice las siguientes funciones con el botón multifunción (g).

- Al reproducir un archivo multimedia: Presiónelo para reproducir y pausar un archivo multimedia.
- Para una llamada: Presiónelo para responder o finalizar una llamada.
- Durante una llamada entrante: Manténgalo presionado para rechazar una llamada.
- Durante la reproducción multimedia: Presiónelo para ajustar el volumen.

Utilizar el interruptor

Deslice el interruptor (c) para utilizar las siguientes funciones:

- **OFF:** Desactive la función de cancelación de ruido en el modo Hablar.
- **ANC:** Permite activar la función de cancelación de ruido.

- **TALK-IN:** Permite ingresar en el modo de Voz. Esto le permitirá escuchar su entorno en el audio del dispositivo conectado. Los efectos del modo de Voz pueden variar en función del entorno o la música que esté sonando.

Información sobre seguridad

Lea toda la información sobre seguridad antes de utilizar el dispositivo a fin de garantizar el uso correcto y seguro. Para ver la información completa sobre seguridad, consulte el sitio web de Samsung.

Utilice sólo baterías y dispositivos de carga aprobados por Samsung. Los accesorios de Samsung están diseñados para incrementar al máximo el tiempo de carga de la batería de los dispositivos. Si utiliza otros accesorios, podría anular la garantía y provocar daños

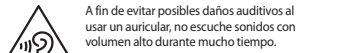
No toque el dispositivo con las manos mojadas. No golpee ni deje caer el cargador o el dispositivo

El dispositivo puede utilizarse en lugares con temperatura ambiente de entre 0 °C y 35 °C. Podrá guardar el dispositivo en lugares con temperatura ambiente de entre -20 °C y 50 °C. Si utiliza o almacena el dispositivo en lugares cuya temperatura se encuentre fuera de los rangos establecidos, podría dañar el dispositivo o reducir la vida útil de la batería

No permita que los niños o las mascotas muerdan o laman el dispositivo

No desarme, modifique ni repare el dispositivo

No utilice un auricular mientras conduce o monta. Si lo hace, podría distraerse y provocar un accidente, o podría incurrir en acciones ilegales, según su región



A fin de evitar posibles daños auditivos al usar un auricular, no escuche sonidos con volumen alto durante mucho tiempo.

Sección 15.19 de la FCC

Este dispositivo cumple con la sección 15 de las normas de la Comisión Federal de Comunicaciones (FCC). Su funcionamiento está sujeto a las dos condiciones siguientes: (1) este dispositivo puede causar interferencia perjudicial y (2) este dispositivo debe aceptar todas las interferencias que reciba, incluidas las interferencias que pueden causar un funcionamiento no deseado.

Sección 15.21 de la FCC

Cualquier cambio o modificación (incluso a las antenas) que se realice a este dispositivo y que no esté expresamente aprobado por el fabricante, puede anular la autoridad del usuario para utilizar el equipo.

FCC Part 15.105 Statement

Este equipo ha sido sometido a pruebas y se ha determinado que cumple con los límites para un dispositivo digital de clase B, conforme a la parte 15 de las normas de la FCC.

Estos límites están diseñados para proporcionar una protección razonable contra interferencia perjudicial en una instalación residencial. Este equipo genera, utiliza y puede irradiar energía de radiofrecuencia y, si no se instala y se usa de acuerdo con las instrucciones, puede causar interferencia perjudicial a las comunicaciones de radio.

Sin embargo, no existe garantía de que tal interferencia no ocurrirá en alguna instalación en particular. Si este equipo causa interferencia perjudicial a la recepción de radio o televisión, lo cual puede determinarse apagando y encendiendo el equipo,

se recomienda al usuario que trate de corregir la interferencia con una o más de las siguientes medidas:

- Vuelva a orientar o ubicar la antena receptora.
- Aumente la distancia entre el equipo y el receptor
- Conecte el equipo a un tomacorriente de un circuito que no sea el mismo al que está conectado el receptor.
- Consulte al distribuidor o a un técnico cualificado de radio y televisión para solicitar ayuda.

Reciclaje directo

Seguir los reglamentos locales sobre el desecho de dispositivos móviles y baterías. Deshágase de su dispositivo móvil y baterías usados de acuerdo con reglamentos locales. En algunas zonas, el desecho de estos artículos en la basura residencial o comercial puede estar prohibido. Ayúdenos a proteger el medio ambiente - ¡recicle!

Nunca deseche baterías mediante incineración porque podrían explotar.

Para encontrar el lugar de reciclaje más cercano, visite cualquiera de los siguientes:
www.samsung.com/recyclingdirect
o llame al 1-877-278-0799.

Para el reciclaje de baterías, ir a call2recycle.org o llame al **1-800-822-8837**.

Samsung Electronics America, Inc

85 Challenger Road,
Ridgefield Park, New Jersey, 07660
Teléfono: 1-800-SAMSUNG (726-7864)

