

SM-B109E دليل المستخدم

• قد تختلف بعض المحتويات في جهازك وفقًا للمنطقة أو موفر الخدمة.
• يمكن إنهاء خدمات الطرف الثالث أو التوقف عن استخدامها في أي وقت، ولا تؤكد سامسونج أو تضمن أن أي محتويات أو خدمات ستظل متوفرة لأي فترة من الوقت.
• يتضمن هذا المنتج برنامج مصدر خاص مجاني ومفتوح. وتتوفر الشروط الدقيقة الخاصة بالتراخيص وإخلاء المسؤولية والإقرارات والإشعارات بموقع سامسونج على opensource.samsung.com.

www.samsung.com

<div>Printed in Korea</div> <div>GH68-44329B Rev.1.0</div> <div>Arabic. 06/2015</div>

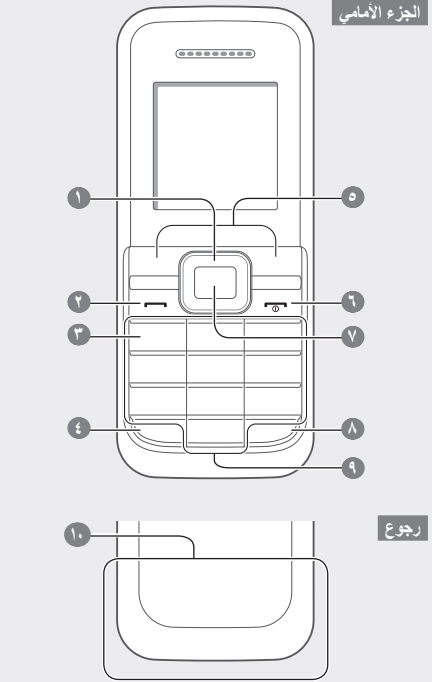
شحن البطارية



بالمآخذ الكهربائي

- ١. قم بتوصيل الطرف الصغير من الشاحن بالمقبس متعدد الاستخدامات الخاص بالجهاز ، بالإضافة إلى توصيل الطرف الكبير من الشاحن بالمآخذ الكهربائي.
- ٢. بعد اكتمال الشحن، افصل الجهاز من الشاحن. افصل الشاحن من الجهاز أولاً، ثم افصله من المآخذ الكهربائي.
- استخدم الشاحن والبطاريات والكيبلات المعتمدة من **Samsung** فقط. يمكن للشواحن أو الكيبلات غير المخصصة أن تتسبب في انفجار البطاريات أو تلف الجهاز.
- لا تزل البطارية قبل فصل الشاحن. وإلا قد يتعرض الجهاز للتلف.

تصميم الجهاز



لتوفير الطاقة، افصل الشاحن في حالة عدم استخدامه. لا يتوفر بالشاحن زر لتشغيل التيار ، لذا، يجب عليك فصل الشاحن عن مقبس التيار في حالة عدم الاستخدام لتجنب استنفاد التيار. ينبغي أن يظل الشاحن قريباً من المقبس الكهربّي بحيث يسهل الوصول إليه أثناء الشحن.

تشغيل الجهاز أو إيقاف تشغيله

تشغيل الجهاز

اضغط مع الاستمرار على الزر **[تشغيل]**، ثم أدخل PIN (رقم التعريف الشخصي) واضغط على الزر **<موافق>** إذا لزم الأمر.

إيقاف تشغيل الجهاز

اضغط مع الاستمرار على **[تشغيل]**.

إذا كنت البطارية فارغة تمامًا من الشحن أو تمت إزالتها من الجهاز ، سيتم إعادة ضبط الوقت والتاريخ.

إرسال الرسائل وعرضها

<القائمة> ← الرسائل

إرسال الرسائل

- اضغط على **إنشاء رسالة**.
- اضغط على **خيارات>** ← **إضافة مستلمين** ← **لائحة الأسماء** لفتح دليل الهاتف.
- حدد جهة اتصال واضغط على **خيارات>** ← **إضافة**. أو أدخل رقم هاتف جهة اتصال.
- قم بالتمرير لأسفل وأدخل نص الرسالة.
- اضغط على الزر "تأكيد" لإرسال الرسالة.

عرض الرسائل

اضغط على **الواردة** وحدد رسالة لقراءتها.

تخصيص الجهاز

تتحكم "الإعدادات" في كيفية تشغيل التطبيقات والوظائف. لذا قم بتغييرهم لتخصيص جهازك. حيث يمكنك تخصيص المظهر وأوضاع الصوت وإجراءات المكالمات وغير ذلك الكثير.

<القائمة> ← الضبط

القائمة	الوصف
أوقات الصلاة	تغيير ضبط أوقات الصلاة.
الأوضاع	تغيير طريقة التنبيه ونغمات الرنين ودرجة الصوت وغير ذلك.
الشاشة	تبديل خلفية الشاشة والنسق والسطوع وغير ذلك.
الوقت والتاريخ	تغيير الوقت والتاريخ بالجهاز.
الهاتف	تغيير لغة الجهاز وغير ذلك.
التطبيقات	ضبط إعدادات التطبيق.
الحماية	تعيين القفل أو تغيير كلمات المرور.
الشبكة	تغيير إعدادات ملفات تعريف الشبكة.
الذاكرة	امسح الذاكرة أو تحقق من حالة الذاكرة.
إرجاع	إعادة تعيين الجهاز.

١ زر **التنقل** من الشاشة الرئيسية، يمكنك الوصول إلى قوائم معزقة من قبل المستخدم؛ في شاشة القائمة، قم بالتمرير خلال خيارات القائمة. قد تختلف القوائم المعزقة من قبل وفقًا لمزود الخدمة

زر الاتصال

إجراء مكالمة أو الرد عليها؛ من الشاشة الرئيسية، يمكنك استرجاع الأرقام التي تم الاتصال بها مؤخرًا أو القائمة أو المستقبلة

زر البريد الصوتي

من الشاشة الرئيسية، يمكنك الوصول إلى البريد الصوتي (اضغط مع الاستمرار)

زر قفل لوحة المفاتيح

من الشاشة الرئيسية، يمكنك قفل لوحة المفاتيح أو إلغاء قفلها (اضغط مع الاستمرار)

مفاتيح الاختيار

تنفيذ الإجراءات المشار إليها أسفل شاشة العرض

الوصول إلى القوائم

للوصول إلى قوائم الجهاز أو خياراته،

زر التنقل	التمرير إلى أي قائمة من القوائم.
زر التأكيد	تشغيل قائمة أو تطبيق.
<القائمة>	فتح شاشة القائمة.
<رجوع>	عودة إلى الشاشة السابقة.
[تشغيل]	إغلاق قائمة أو تطبيق والعودة إلى شاشة

- عند الوصول إلى قائمة ما تطلب رمز **2 PIN**، يجب إدخال رمز **2 PIN** المرفق مع بطاقة **SIM** لمعرفة التفاصيل، الرجاء الاتصال بمزود الخدمة الخاص بك.
- لا تُعد شركة سامسونج مسؤولة عن أي فقد لكلمات المرور أو المعلومات الخاصة أو أي تلفيات أخرى تنتج عن استخدام برامج غير مرخصة.

إدارة جهات الاتصال

احفظ البيانات مثل الأسماء وأرقام الهواتف والمعلومات الشخصية على ذاكرة الجهاز أو بطاقة **SIM**.

<القائمة> ← **جهات الاتصال**

إضافة جهات اتصال جديدة

- اضغط على **إنشاء جهة اتصال** ← موقع الذاكرة (إذا لزم الأمر).
- حدد نوع رقم (إذا لزم الأمر).
- أدخل معلومات جهة الاتصال واضغط على الزر "تأكيد".

تعديل جهات الاتصال

- حدد جهة اتصال ثم اضغط على الزر "تأكيد".
- قم بتعديل العناصر واضغط على الزر "تأكيد" للحفاظ.

حذف جهات الاتصال

حدد جهة اتصال واضغط على **خيارات>** ← **مسح**.

يعرض جهازك مؤشرات الحالة الآتية أعلى الشاشة:

الرمز	الوصف
	لا توجد بطاقة SIM
	لا توجد إشارة
	قوة الإشارة
	البحث عن شبكة
	مستوى شحن البطارية
	مكالمة جارية
	تحويل المكالمات فعال
	رسالة نصية جديدة (SMS)
	رسالة بريد صوتي جديدة
	تم تفعيل ميزة رسالة طوارئ
	تم تنشيط الوضع العادي
	تم تنشيط الوضع الصامت
	المنبه فعال
	سماعة الأذن متصلة
	تشغيل راديو FM
	التجوال (خارج منطقة الخدمة العادية)
10:00	الوقت الحالي

إدخال نص

تغيير وضع إدخال النصوص

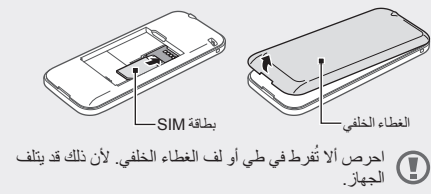
اضغط [#]	التغيير إلى حروف كبيرة أو صغيرة أو التبديل إلى الوضع أرقام.
اضغط مع الاستمرار على [#]	التبديل إلى الوضع T9 و ABC . حسب منطقتك، يمكنك للمستخدمين استخدام وضع الإدخال المناسب للغة المحددة.
اضغط [*]	قم بالتحويل إلى وضع الرموز.
اضغط مع الاستمرار على [*]	تحديد وضع إدخال أو تغيير لغة الإدخال.

الوضع T9

- اضغط على أزرار الحروف الرقمية المناسبة لإدخال كلمة كاملة.
- عند عرض الكلمة بطريقة صحيحة، اضغط على **[0]** لإدخال مسافة. في حالة عدم عرض الكلمة الصحيحة، اضغط على زر "التنقل" لأعلى أو لأسفل لتحديد كلمة بديلة.

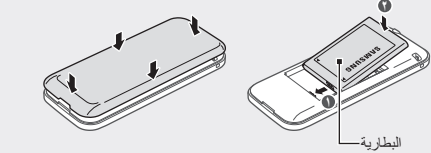
كيفية تركيب بطاقة SIM والبطارية

- انزع الغطاء الخلفي وأدخل بطاقة **SIM**.



احرص ألا تُقرط في طي أو لف الغطاء الخلفي. لأن ذلك قد يتلف الجهاز.

- أدخل البطارية وأعد وضع الغطاء الخلفي.



الوضع أب

اضغط على زر مناسب حتى يظهر الحرف على شاشة العرض.

الوضع الرقمي

اضغط على زر حرف رقمي مناسب لإدخال رقم.

وضع الرمز

اضغط على زر حرف رقمي مناسب لإدخال رمز.

ميزات أخرى خاصة بإدخال نص

اضغط على زر التنقل	تحريك المؤشر.
اضغط <مسح>	حذف الحروف حرف حرف.
اضغط مع الاستمرار على <مسح>	حذف الحروف سريعاً.
اضغط [0]	إدخال مسافة. اضغط ثلاث مرات لتغيير السطر.
اضغط [1]	إدخال علامات الترقيم.

إدارة التقويم

<القائمة> ← التقويم

إنشاء أحداث

- اضغط على **خيارات>** ← **إنشاء**.
- أدخل تفاصيل الحدث، ثم اضغط على **خيارات>** ← **حفظ**.

عرض الأحداث

حدد تاريخاً واضغط على الزر "تأكيد".

استخدام المنبه

<القائمة> ← **المنبهات**

إعداد التنبيهات

- اضغط على **اختيار>**.
- أدخل التفاصيل، ثم اضغط على **حفظ>**.

إيقاف التنبيهات

- عند رنين المنبه،
- اضغط على **تأكيد>** لإيقاف المنبه.
- اضغط على **<غفوة>** لإسكات المنبه لفترة الغفوة.

إلغاء تنشيط التنبيهات

حدد عنصراً واضبط **تفعيل المنبه** على **غير مفعل**.

استخدام مصباح الكشّاف

<القائمة> ← **التطبيقات** ← **ضوء الكشف**

تنشيط الكشف

اضغط على **مفعل** لتنشيط الكشف أو من الشاشة الرئيسية، اضغط مع الاستمرار على زر "التنقل".

إلغاء تنشيط الكشف

اضغط على **غير مفعل** لإلغاء تنشيط الكشف.

ضبط درجة صوت نغمة الرنين

- حدد أحد الأوضاع واضغط على **خيارات>** ← **تعديل**.
- اضغط على **درجة الصوت** ← **نوع التنبيه بالمكالمة**.
- اضبط مستوى الصوت واضغط على **حفظ>**.

ضبط درجة الصوت أثناء إجراء مكالمة

أثناء إجراء المكالمة، اضغط على زر "التنقل" لأعلى أو أسفل لضبط درجة الصوت.

استخدام الاختصارات

<القائمة> ← **الضبط** ← **الهاتف** ← **الاختصارات**

تحرير الاختصارات

- حدد زر تنقل ثم اضغط على **تغيير>**.
- حدد أحد التطبيقات لتعيينها واضغط على **حفظ>**.

إجراء مكالمات زائفة



«القائمة» ← **الضبط** ← **التطبيقات** ← **اتصال** ← **مكالمة زائفة**

تنشيط ميزة المكالمات الزائفة

- اضبط مفتاح التشغيل السريع لميزة **المفتاح المختصر للمكالمة الزائفة** على **مفعل**.
- تغيير اسم المتصل أو رقمه (إذا لزم الأمر).

إجراء مكالمات زائفة

- اضبط مع الاستمرار على زر «التنقل» لأسفل.
- عندما تكون الأزرار مقلطة، اضغط على زر «التنقل» إلى الأسفل أربع مرات.

استخدام ميزة رسائل الطوارئ

يمكنك إرسال رسالة طوارئ لعائلتك أو أصدقائك في حالات الطوارئ.



«القائمة» ← **الرسائل** ← **الضبط** ← **رسائل الطوارئ**

تنشيط ميزة رسائل الطوارئ

- اضغط على خيارات **الإرسال** ← «تغيير» واضبط **إرسال رسالة الطوارئ** على **مفعل**.
- أدخل المستلم، ثم اضغط على الزر «تأكيد».
- اضبط عدد مرات إرسال الرسالة.
- قم بتحرير رسائل الطوارئ (إذا لزم الأمر).
- اضغط **«رجوع»** ← «**ختمع**».

إرسال رسائل الطوارئ

- أثناء قفل المفاتيح، اضغط **[إـ]** أربع مرات لإرسال رسالة طوارئ إلى الأرقام المضبوطة مسبقًا.
- للخروج من وضع الطوارئ، اضغط **[إـ]**.

⚠️ تحذير

قد يتسبب عدم الالتزام بتحذيرات الأمان والوانح في التعرض للإصابات الخطيرة أو الوفاة

لا تستخدم أسلاك الكهرباء الثقالة أو المقابس أو مأخذ كهربائية واسعة

قد تتسبب الوصلات غير المحكمة في التعرض لصدمة كهربائية أو نشوب حريق.

لا تلمس سلك التيار الكهربائي بأيدي مبلتة، أو تلمس الشاحن عن طريق السحب من السلك

قد يتسبب القيام بذلك في الوفاة سعيًا بالكهرباء.

لا تثنّي أو تنفّس سلك الطاقة

قد يتسبب القيام بذلك في التعرض لصدمة كهربائية أو نشوب حريق.

لا تستخدم الجهاز أثناء الشحن أو تلمس الجهاز الخاص بك بأيدي مبلّتة

قد يتسبب القيام بذلك في التعرض لصدمة كهربائية.

لا تلمّ بتوصيل الطرفين الموجب والسالب في الشاحن معاً بشكل مباشر

يؤدي القيام بذلك إلى حدوث حريق أو إصابة خطيرة.

لا تستخدم جهازك بالخارج خلال العواصف الرعدية

قد يتسبب ذلك في التعرض لصدمة كهربائية أو تعطل الجهاز.

استخدم البطاريات وأجهزة الشحن والملحقات واللوازم المعتمدة من الشركة المصنعة

استخدام بطاريات أو شواحن غير أصلية قد يقصر من عمر الجهاز أو يتسبب في تعطله. لا تلمّ بتشغيل الجهاز إذا كان مبلّلاً. إذا كان جهازك قيد التشغيل بالفعل، أوقف استخدامه فقط البطارية وجهاز الشحن المعتمد من سامسونج والمصممة خصيصاً لجهازك. فإلبطارية وجهاز الشحن غير المتوافق قد تتسبب في التعرض لإصابات خطيرة أو إتلاف جهازك.

سامسونج لا يمكن أن تكون مسؤولة عن سلامة المستخدم عند استخدام الملحقات أو اللوازم التي لا تعتمدھا سامسونج.

توخ الحذر واستخدم جهازك بشكل صحيح

حافظ على جفاف جهازك

- الرطوبة والسوائل قد تنفّث الأجزاء أو الدارات الإلكترونية الموجودة داخل الجهاز.
- لا تلمّ بتشغيل الجهاز إذا كان مبلّلاً. إذا كان جهازك قيد التشغيل بالفعل، أوقف تشغيله، وقم بإزالة البطارية على الفور (في حالة عدم إيقاف تشغيل الجهاز، أو إذا تمزّح عليك إزالة البطارية، ارتكبا كما هي). ثمّ، جفف الجهاز باستخدام منشفة، وحذه إلى مركز الخدمة.

هذا الجهاز مزود بمؤشرات سلّطة داخلية . قفّث الجهاز بلماذ قد يفقد صلاحية ضمان جوة التصنيع.

قم بتفزين الجهاز على أسطح مستوية فقط

قد سقوط جهازك، يمكن أن يتعطّل.

يمكن استخدام الجهاز في المواقع التي تكون درجة الحرارة المحيطة فيها من ٠° إلى ٣٥ درجة مئوية. يمكنك تخزين الجهاز في درجة حرارة تتراوح بين ٢٠° إلى ٥٠ درجة مئوية. استخدام أو تخزين الجهاز في نطاق درجات حرارة خارج هذا النطاق المحدد قد يتلف الجهاز أو يقلل عمر البطارية

- لا تخزن الجهاز في مناطق ساخنة مثل داخل السيارة في الصيف. فقد يتسبب ذلك في تعطل الجهاز، وبالتالي تلف الجهاز، أو انفجار البطارية.
- لا تعرض لجهازك لأشعة الشمس المباشرة لفترات طويلة من الزمن (في لوحة التابلو، الخاص بالسيارة، على سبيل المثال).

يمكن تخزين البطارية بشكل منفصل في مواقع تكون درجة الحرارة المحيطة فيها ٤٥° إلى ٤٠ درجة مئوية.

لا تخزن جهازك مع أشياء معدنية مثل الصلّات المعدنية والمفاتيح والقلاذات

- ربما تعرض جهازك للخدش أو قد تؤدي لتعطيله.
- إذا كان طرفي البطارية ملامسًا للأجسام المعدنية، فيمكن أن يسبباً حريقاً.

لا تخزن جهازك بالقرب من الأماكن المغناطيسية

- قد يتعطل جهازك أو يمكن أن تفرغ البطارية من التعرض للمجالات المغناطيسية.
- بطاقات الفصل المغناطيسية، بما في ذلك بطاقات الائتمان وبطاقات الهاتف والدفاتر والممرات الخارجية يمكن أن تعطل بضع المجالات المغناطيسية.

- يجب حماية البطاقات من الصدمات القوية والكهرباء الاستاتيكية والوضواء الكهربائية الناجمة من الأجهزة الأخرى.
- لا تلمس أطراف التوصيل ذات اللون الذهبي بأصابعك أو بجاسم معدنية. وفي حالة اتساح البطاقة، اسحبها ببطءة قبضًاث ناعمة.
- قد يتسبب إدخال بطاقة أو تركيب كابل بالقوة في تلف المقبس متعدد الأغراض أو أجزاء أخرى من الجهاز.

ضمان الوصول إلى خدمات الطوارئ

قد لا يكون من الممكن إجراء مكالمات الطوارئ من الجهاز في بعض المناطق أو الظروف. قبل السفر إلى مناطق بعيدة أو مناطق غير مطوّرة، عليك بترتيب وسيلة بديلة للاتصال بموظفي خدمات الطوارئ.

في بحماية بياناتك الشخصية واحرص على عدم تسرب المعلومات الحساسة أو إساءة استخدامها

- أثناء استخدام الجهاز، احرص على عمل نسخة احتياطية من بياناتك المهمة. سامسونج ليست مسؤولة عن فقدان البيانات.
- عدّ الرعية في الجمن من الجهاز، قد يعمل نسخة احتياطية من جميع بياناتك، ثم أعد تعيين الجهاز لمنع إساءة استخدام بياناتك الشخصية.
- اقرأ شائنة التصاريح بعناية عند تنزيل التطبيقات. توخي بالغ الحرص عند التعامل مع التطبيقات التي يتوفر لديها إمكانية الوصول إلى العديد من الوظائف أو إلى قدر كبير من معلوماتك الشخصية.

راجع حساباتك بانتظام للتأكد مما إذا كان هناك استخدام غير موثوق أو مشكوك في أمره. إذا وجدت أي علامة أو سوء استخدام لمعلوماتك الشخصية، فاقصل بمرور الخدمة لحذف أو تغيير معلومات حسابك.

في حالة فقدان الجهاز أو سرقة، قم بتغيير كلمات المرور في حساباتك لحماية معلوماتك الشخصية.

تجنب استخدام التطبيقات من مصادر غير معروفة واقلل الجهاز باستخدام نمط أو كلمة مرور ، PIN.

لا تلمّ بتوزيع مواد محمية بقوانين حقوق النشر

لا تلمّ بتوزيع المواد المحمية بقوانين حقوق الطبع والنشر بدون الحصول على إذن من مُلاك المحتوى. يؤدي إجراء ذلك إلى مخالفة قوانين حقوق النشر. الجهة المصنعة غير مسؤولة عن أي مشكلات قانونية قد تحدث بسبب الاستخدام غير القانوني للمستخدم للمواد المحمية بقوانين حقوق النشر.

لا تحمل جهازك في الجيب الخلفي أو حول خصرك

- قد يتلف الجهاز، أو ينفجر، أو يؤدي إلى اشتعال حريق في حالة تعرضه لضغط شديد.

- وقد تتعرض لإصابة في حالة اصطدامك بشيء صلب، أو في حالة تعرضك للسقوط.

لا تسقط أو تتسبب في حدوث تأثير على الشاحن أو الجهاز

تعامل مع البطاريات وأجهزة الشحن وتخلص منها بحرص

- لا تتخلص من البطارية أو الجهاز في النار على الإطلاق. لا تضع البطارية أو الجهاز على أو بالقرب من أجهزة تسخين، مثل أفران الميكروويف، أو المواد، أو المشعّات الحرارية. فقد ينفجر الجهاز في حالة ارتفاع درجة حرارته بشكل زائد عن الحد. اتبع القوانين المحلية المتعارف عليها عند التخلص من البطارية أو الجهاز المستعمل.

- لا تحطم أو تثقب الجهاز على الإطلاق.
- تجنب تعريض الجهاز لضغط خارجي عالي، مما قد يؤدي إلى قصر الدوائر الكهربائية الداخلية أو فرط التسخين.

حمية الجهاز والبطارية وجهاز الشحن من التلف

تجنب تعريض جهازك والبطارية لدرجات الحرارة شديدة الانخفاض أو شديدة الارتفاع.

يمكن أن تتسبب درجات الحرارة المفرطة في تلف الجهاز وتقلّل من سعة الشحن

- وفرة حياة الجهاز والبطارية.
- لا تلمّ بتوصيل طرفي البطارية الموجب والسالب معاً بشكل مباشر، وامنع تلامسهما بواسطة أشياء معدنية. قد يؤدي ذلك إلى حدوث عطل في البطارية.

- لا تستخدم إطلاقاً جهاز شحن أو بطارية تالفة.

لا تخزن جهازك بالقرب من أو داخل سخانات المياه أو الموجات الدقيقة أو معدات الطهي الساخنة أو حاويات الضغط العالي

- قد يحدث تسرب في البطارية.
- قد تزداد حرارة جهازك ويسبب حريقاً.

لا تستخدم الجهاز أو التطبيقات لفترة زمنية في حالة ارتفاع درجة حرارة الجهاز بشكل زائد عن الحد

إن تعرض البشرة لفترة زمنية طويلة للجهاز مع ارتفاع درجة حرارته يؤدي إلى ظهور أعراض حروق الحرارة المنخفضة، مثل حمى حمراء و تلون الجلد.

لا تستخدم الجهاز والغطاء الخلفي منزوع

قد تسقط البطارية من الجهاز، مما قد يتسبب في تعطل الجهاز أو تلفه.

إذا كان هاتفك مزوداً بفلاش كاميرا أو بمصباح، فلا تستخدم الفلاش بالقرب من أعين الأشخاص أو الحيوانات

استخدام وميض بالقرب من العينين قد يسبب فقدان مؤقت للرؤية أو إلحاق أضرار بالعينين.

توخي بالغ الحذر عند التعرض للمصابيح الوامضة

أثناء استخدام الجهاز، تترك بعض المصابيح مضادة في الغرفة، ولا تحمل الشاشة قريباً جداً من عينيك.

قد تحدث نوبات أو اعّام للرؤية في حالة تعرضك لمصابيح وامضة أثناء مشاهدة لفطات الفيديو، أو تشغيل ألعاب تستد إلى فاشتي لفترات زمنية ممتدة. إذا كنت تشعر بأي إرقاع، توقف عن استخدام الجهاز على الفور.

إذا تعرض لأي شخص تعرفه لنوبات صرع أو إعْماء أثناء استخدام جهازك مشابه، استشر الطبيب قبل استخدام الجهاز.

إذا شعرت بأي تعب، مثل تشنّج العضلات أو عدم التركيز، توقف عن استخدام الجهاز على الفور واستشر الطبيب.

لتفادي إجهاد العين، احرص على أخذ فترات راحة متكررة أثناء استخدام الجهاز.

قلل مخاطر الإصابات نتيجة للحركة المتكررة

عندما تقوم بأجراء حركات متكررة، مثل الضغط على المفاتيح، ورسم الحروف على شاشة التمس بأصابعك، أو تشغيل الألعاب، قد تشعر بتعب مفاجئ في يديك، أو في رقبته، أو في كتفك، أو في أي أجزاء أخرى من جسّدك. عند استخدام جهازك لفترات زمنية طويلة، امسك الجهاز بقبضة مسترخية، واضغط على المفاتيح برفق، واسترخ لبعض الوقت. في حالة استمرار الإحساس بالتعب أثناء أو بعد استخدام الجهاز، فترقّب على الاستخدام واستشر الطبيب.

البرامج الضارة والفيروسات

لحماية جهازك من البرامج الضارة والفيروسات، اتبع نصائح الاستخدام التالية. قد يتسبب عدم القيام بذلك في حدوث تلفيات أو فقدان البيانات وهي أشياء قد لا تكون مشمولة في خدمة الضمان

- لا تلمّ بتنزيل تطبيقات غير معروفة.
- لا تفتح مواقع الويب غير الموثوق فيها.
- قم بحفظ الرسائل المشكوك فيها أو البريد الوارد من عناوين غير معروفة.
- عن كلمة مرور وقم بتغييرها بشكل منتظم.
- في حالة عمل الجهاز على نحو غير معّاد، قم بتنزيل البرنامج المضاد للفيروسات للتحقق من عدم وجود فيروسات.
- قم بتنشغيل برنامج مكافحة الفيروسات قبل تشغيل الملفات والتطبيقات التي قمّت بتنزيلها حديثاً.
- قم بتنشيط برامج مكافحة الفيروسات على جهاز الكمبيوتر وقم بتشغيلها بشكل منتظم للتحقق من عدم وجود فيروسات.
- لا تدخل إعادات السجل ولا تدخل في نظام تشغيل الجهاز.

لا تستخدم جهازك ولا تخزنه في مناطق تتسم بتركيزات عالية من الأتربة أو المواد العالقة في الهواء

حيث يمكن أن تؤدي الأتربة أو المواد الغريبة إلى حدوث عُطل في الجهاز، وقد تؤدي إلى حدوث حريق أو التعرض لصدمة كهربائية.

امنع المقبس متعدد الاستخدامات والطرف الصغير في الشاحن من التلامس مع المواد الموصلة، مثل السوائل، والتراب، والمساحيق المعدنية، وأطراف أقلام الرصاص

المواد الموصلة قد تتسبب في إحداث قصر في الدائرة أو تآكل للأطراف، وهو ما قد يؤدي إلى حدوث انفجار أو اشتعال حريق.

لا تقضم أو تمسّص الجهاز أو البطارية

- فإن القيام بذلك قد يؤدي إلى تلف الجهاز أو انفجار البطارية.
- قد ينبعث الأطفال أو الحيوانات الأجزاء الصغيرة.

في حالة استخدام الأطفال للجهاز، تأكد من استخدامهم للجهاز بشكل صحيح.

لا تدخل الجهاز أو الملحقات المرفقة به في عينيك، أو أذنيك، أو في فمك

قد يؤدي ذلك لتعرض للإعتاق أو التعرض لإصابات خطيرة.

لا تستخدم بطارية تالفة أو بها تسريب ليثيوم أيون (لي إيون)
للتخلص الآمن من بطارية ليثيوم الأيون، اتصل بآقرب مركز خدمة معتمد.

⚠️ تنبيه

قد يتسبب عدم الالتزام بهذه التنبيهات في التعرض للإصابة أو تلف الممتلكات

لا تستخدم الجهاز بالقرب من الأجهزة الإلكترونية الأخرى

- معظم الأجهزة الإلكترونية تستخدم إشارات التردد اللاسلكي. قد يتداخل جهازك مع غيره من الأجهزة الإلكترونية.
- قد يتسبب استخدام اتصال ببلوتوث LTE في التداخل مع الأجهزة الأخرى، مثل أجهزة الصوت أو الهواتف.

قم بحماية قنراتك السمعية وأذنيك من خلال استخدام سماعة الرأس

- التعرض للزائد للأصوات الصاخبة قد يؤدي إلى فقد السمع.
- التعرض للأصوات الصاخبة أثناء المشي قد يعسر انتباهك. وبسبب وقوع حادث.
- أخفض الصوت دائماً قبل توصيل السماعات إلى مصدر الصوت واستخدام فقط ضبط الصوت الأدنى اللازم لسماع الحديث أو الموسيقى.

- في البيئات الهادئة، يمكن أن تتكون الكهرباء الاستاتيكية (الساكنة) داخل سماعة الرأس. تجنب استخدام سماعات الرأس في البيئات الجافة أو لمس شيء معدني لتفريغ الكهرباء الاستاتيكية قبل توصيل سماعة رأس بجهازك.
- لا تستخدم السماعة أثناء القيادة أو الركوب. فقد يتسبب القيام بذلك في تشتيت انتباهك ويتسبب في وقوع حادث، وقد يكون سلوكاً غير مسومح به وفقاً لمناطقك.

كن حذراً عند استخدام الجهاز أثناء المشي أو التحرك

- انتبه دائماً إلى ما حولك لتجنب إصابة نفسك أو الآخرين.

- تأكد من عدم تشابك كبل سماعة الرأس مع ذراعيك أو مع الأشياء القريبة.

لا تلمّ بطلاء جهازك ولا تضع أي ملامسك عليه

إفراطاً والمصقات يمكن أن تعوق حركة الأجزاء المتحركة، وتمنع تشغيلها بطريقة صحيحة.

- إذا كنت تعاني من الحساسية ضد الطلاء، أو ضد لمس الأجزاء المعدنية الخاصة بالجهاز، فقد تتعرض للحكة، أو الإكزيما، أو تورم الجلد. وفي حالة حدوث ذلك، توقف عن استخدام الجهاز واستشر الطبيب.

لا تستخدم الجهاز في حالة تعرضه للتلف أو الكسر

قد يتسبب الزواج المكسور في إصابة بلاك ووجك بالحروق. أعرض الجهاز على مركز خدمة سامسونج لإصلاحه.

معلومات اعتماد معدل الامتصاص المحدد (SAR)

هذا الجهاز يتوافق مع الإرشادات الدولية الخاصة بالتعرض لموجات اللاسلكي
هذا الهاتف المحمول الموجود لديك عبارة عن جهاز إرسال واستقبال لاسلكي. جهازك مصمم بحيث لا يتجاوز الحدود الخاصة بالتعرض لموجات اللاسلكي (المجالات الكهرومغناطيسية للتردد اللاسلكي) الموصى بها تبعاًمع حسب التعليمات الدولية. تم تطوير التعليمات بواسطة المنظمة الدولية للمقيسة (ICNIRP)، وتتضمن هامش أمان كبير مصمم لضمان سلامة الأشخاص، بغض النظر عن العمر والصحة. تستخدم تعليمات التعرض لموجات الراديو وحدة قياس تعرف باسم «نسبة الامتصاص النوعي»، أو SAR. يبلغ حد SAR لأجهزة المحمول ٢,٠ وات/كجم.

يتم إجراء اختبارات لنسبة الامتصاص النوعي (SAR) باستخدام أوضاع قياسية مع إرسال الطاقة وفقاً لأعلى مستوى طاقة مسموح به في جميع نطاقات التردد المستخدمة. تبلغ أعلى قيم ل SAR ضمن تعليمات ICNIRP لموديل هذا الجهاز:

الحد الأقصى ل SAR لهذا الموديل والحالات التي تم تسجيلها ضمنها	
SAR عند الوضع على الرأس	٠,٨٢٢ وات/كجم
حد SAR عند الارتداء على الجسم	٠,٢٦٦ وات/كجم

خلال الاستخدام، تكون قيم SAR لهذا الجهاز عادة أقل من القيم المتكورة أعلاه. ويرجع ذلك إلى أسباب تتعلق بكفاءة النظام وتقليل التداخل الواقع على الشبكة، ويمكن تقليل طاقة التشغيل الخاصة بجهاز المحمول تلقائياً إذا لم يتطلب الأمر التشغيل بكامل الطاقة المطلوبة أثناء المحادثة. كلما كان خرج الطاقة أقل من الجهاز، انخفضت SAR.

اختبار SAR الخاص بإرتداء المنتج على الجسد تم إجراؤه على هذا الجهاز مع الالتزام بمسافة فاصلة تصل إلى ١,٥ سم. للالتزام بإرشادات التعرض ل RF أثناء ارتداء المنتج على الجسم وتشغيله، يجب أن يتم وضع الجهاز على مسافة لا تقل عن ١,٥ سم بعيداً عن الجسم.

اقتُرحت بعض المنظمات مثل «منظمة الصحة العالمية» و «هيئة الأغذية والأدوية الأمريكية» ضرورة قيام الأفراد بتقليل إمكانية تعرضهم للتردد اللاسلكي، حيث يمكنهم استخدام ملحق من الديقن إبقاء الجهاز اللاسلكي بعيداً عن الرأس والجسم أثناء استخدامه، أو تقليل زمن استخدام الجهاز.

لمزيد من المعلومات، تقمّل بزيارة *www.samsung.com/sar* اإبحث عن جهازك بواسطة رقم الموديل.



لا تستخدم الجهاز في مستشفى أو في طائرة أو في مركبة يمكن أن تتداخل في التردد اللاسلكي

- تجنب استخدام الجهاز داخل نطاق ١٥ سم من منظم ضربات القلب إذا كان ذلك ممكناً، حيث يمكن أن يتداخل الجهاز مع منظم ضربات القلب.
- لتقليل احتمال التداخل مع جهاز منظم ضربات القلب، استخدام الجهاز الخاص بك على الجانب الآخر من جسمك من جهاز منظم ضربات القلب.
- إذا كنت تستخدم جهاز طبي، فتصل بمُستع هذا الجهاز الطبي قبل استخدام الجهاز لتحديد ما إذا كان الجهاز سيتأثر بسبب ترددات اللاسلكي المنبعثة من الجهاز من عدمه.
- على الطائرة، قد يتسبب استخدام الأجهزة الإلكترونية في التداخل مع أجهزة الملاحة الإلكترونية الخاصة بالطائرة. تحقق من إيقاظ تشغيل الجهاز عند إقلاع الطائرة أو هبوطها. بعد الإقلاع، يمكنك استخدام الجهاز في وضع الطيران إذا سمح المسؤول في الطائرة بذلك.
- الأجهزة الإلكترونية في السيارة قد تتعطل بسبب تداخل التردد اللاسلكي الصادر من جهازك. اتصل بالشركة المصنعة للحصول على مزيد من المعلومات.

لا تعرض الجهاز للرغوة أو المخان الكثيف

قد يتسبب القيام بذلك في تلف السطح الخارجي للجهاز أو يتسبب في تعطل الجهاز.

إذا كنت تستخدم جهاز مكير للسمع، اتصل بالشركة المصنعة للحصول على معلومات حول التداخل اللاسلكي

إبعاثات تردد الراديو من الجهاز قد تتداخل مع بعض أجهزة المساعدة السمعية. قبل استخدام الجهاز، اتصل بمُصنّع الجهاز لتحديد ما إذا كان جهازك المساعدة السمعية الخاص بك سيتأثر بسبب إبعثات تردد اللاسلكي من الجهاز من عدمه.

لا تستخدم جهازك بالقرب من الأجهزة أو المعدات التي تيث ترددات راديو، مثل أنظمة الصوت أو أبراج الراديو

قد تتسبب ترددات الراديو في تعطل الجهاز.

إغلاق الجهاز في البيئات الانفجارية بصورة محتملة

- اغلق الجهاز في البيئات القابلة للانفجار، بدلاً من إزالة البطارية.
- الترّم دائماً بالوالب والتعليمات واللافتات في البيئات القابلة للانفجار.

- لا تستخدم الجهاز في مناطق ذات طبيعة قابلة للانفجار كنقاط التزود بالوقود (محطات الوقود) أو بالقرب من مواد كيميائية قابلة للاشتعال.
- لا تخزّن أو تحمل سائل أو غازات قابلة للاشتعال أو مواد متفجرة في نفس حاوية الجهاز أو أجزائه أو ملحقاته.

إذا لاحظت إبعثات روائح غريبة من جهازك أو من البطارية، أو إذا رأيت دخاناً أو سوائيل تلتصق من الجهاز أو من البطارية، توقف عن استخدام الجهاز على الفور وتوجه به إلى مركز صيانة سامسونج

قد يتسبب عدم القيام بذلك في حدوث حريق أو انفجار.

التقيد بجمع تحذيرات السلامة والأنظمة المتعلقة باستخدام المحمول أثناء التشغيل

إن قيادة و تشغيل السيارة بآمان هي مسؤوليتك الأولى. لذا تجنب استخدام الجهاز أثناء القيادة، إذا كان يحظره القانون. للحفاظ على سلامتك وسلامة الآخرين، تقييد تعليمات السلامة وتذكر النصائح التالية:

تعرف على جهازك وخصائص الراحة، مثل الاتصال السريع وإعادة الاتصال التلقائي، تساعد هذه الخصائص على تقصيص الوقت اللازم لأوضع أو ثقلّي المكالمات على الجهاز.

ضع جهازك في متناول اليد. احرص على التأكد من قدرتك على الوصول إلى جهاز اللاسلكي بدون أن تتعدّ بصرَكَ عن الطريق. إذا تلقيت مكالمة واردة في وقت غير مناسب، دع البريد الصوتي الخاص بك يرد نيابة عنك.

تعلق المكالمات في حركة المرور الكثيفة أو الأحوال الجوية الخطرة. المطر والمطر المتجمد والثلوج والجليد وحركة المرور الكثيفة يمكن أن تكون خطرة. لا تأخذ الملاحظات أو البحث في أرقام الجهاز. تدوين قائمة «بالمهام» سريعاً أو التقلب بين دفتر المانوين الخاص بك يأخذ الانتباه بعيداً عن المسؤولية الأساسية الخاصة بك من القيادة بآمان.

الاتصال بشكل مغفول وتغيير حركة المرور . اجري المكالمات عند عدم التنقل أو منع الاتصال إلى حركة المرور. حاول التخطيط لإجراء المكالمات عندما تكون سيارتك متوقفة.

لا تشارك في محادثات ضاغطة أو عاطفية يمكن أن تلهيك عن القيادة. اجعل من تحدثت معه على علم بلك تقود السيارة وعلق المحادثات التي يمكن أن تصرف انتباهك عن الطريق.

لا تحاول فك أو تعديل أو إصلاح الجهاز

فأي تغيير أو تعديل للجهاز قد يفقد صلاحية ضمان الجهاز. إذا احتاج جهازك لإصلاح، يرجى أخذه إلى مركز خدمة سامسونج.

- لا تم فك أو ثقب البطارية، لأن ذلك يمكن أن يسبب انفجار أو حريق.
- قم بإيقاف تشغيل الجهاز قبل إزالة البطارية. إذا قمت بإزالة البطارية والجهاز في وضع التشغيل، قد يتسبب ذلك في تعطل الجهاز.

عند تنظيف الجهاز، راعي ما يلي

- امسح الجهاز أو الشاحن بمنشفة.
- قم بتنظيف أطراف البطارية بقطعة من القطن أو بمنشفة.
- لا تستخدم مبرد كيميائية أو منظفات. قد يتسبب ذلك في تآكل أو زوال لون السطح الخارجي للجهاز أو قد يتسبب في حدوث صدمة كهربائية أو نشوب حريق.

تجنب استخدام الجهاز لأي شيء آخر غير مقصود من استخدامه
قد يتعرض جهازك للتلف.

تجنب إزعاج الآخرين عند استخدام الجهاز بشكل عام

اترك مسؤولية صيانة الجهاز إلى المختصين بهذا الأمر

فإساح للأشخاص غير مختصين بصيانة الجهاز قد يسفر عن تلف الجهاز، وسيبطل ذلك صلاحية الضمان.

تعامل مع بطاقات SIM أو بطاقات الذاكرة، أو الكابلات بحذر

- عند ادخال بطاقة أو توصيل كابل بجهازك، تأكد من إدخال البطاقة أو الكبل في الجانب الصحيح.

- لا تلمّ بنزخ البطاقة بينما يقوم الجهاز بنقل المعلومات أو الوصول إليها، لأن ذلك قد يؤدي إلى فقدان البيانات وآل أو تلف البطاقة أو الجهاز.