

SM-B105E

Mode d'emploi

- Certains éléments du présent mode d'emploi peuvent différer de ceux de votre téléphone en fonction de la version logicielle de votre téléphone ou de votre opérateur.
- Les services tiers peuvent être suspendus ou interrompus à tout moment, et Samsung ne garantit pas qu'un contenu ou un service restera disponible pendant une certaine période.
- Ce produit inclut des logiciels gratuits/open source. Les conditions d'utilisation des licences, conditions générales, avis et remarques sont disponibles sur le site Web de Samsung opensource.samsung.com.

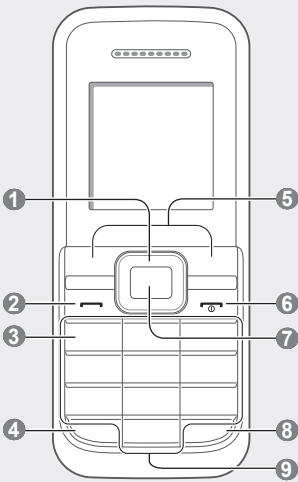
www.samsung.com



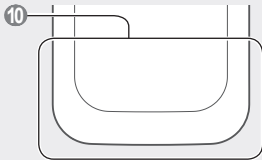
Printed in Korea
GH68-44330E Rev.1.0
French (MEA), 06/2015

Présentation de l'appareil

Avant



Arrière



1

Touche de navigation

Depuis l'écran d'accueil, permet d'accéder aux menus définis par l'utilisateur. Depuis l'écran du menu, permet de naviguer parmi les options des menus

Les menus prédéfinis peuvent varier en fonction de l'opérateur

2

Touche d'appel

Permet d'appeler un correspondant ou de répondre à un appel; depuis l'écran d'accueil, permet de récupérer les numéros des appels récemment émis, manqués ou reçus

3

Touche de messagerie

Depuis l'écran d'accueil, permet d'accéder à vos messages vocaux (maintenir la touche enfoncée)

4

Touche de verrouillage du clavier

Permet de verrouiller ou de déverrouiller le clavier (maintenir la touche enfoncée)

5

Touches écran

Permettent d'effectuer les actions indiquées au bas de l'écran

6

Touche Marche/Arrêt

Permet d'allumer ou d'éteindre le téléphone (maintenir la touche enfoncée); permet de mettre fin à un appel; depuis l'écran du menu, permet d'annuler une entrée et de revenir à l'écran d'accueil

7

Touche de confirmation

Depuis l'écran d'accueil, permet d'accéder à l'écran du menu; depuis l'écran du menu, permet de sélectionner l'option de menu mise en surbrillance ou de confirmer une saisie

La touche peut fonctionner différemment en fonction de votre zone géographique

8

Touche du mode silencieux

Depuis l'écran d'accueil, permet d'activer ou de désactiver le Profil Discret (maintenir la touche enfoncée)

9

Touches alphanumériques

10

Antenne interne

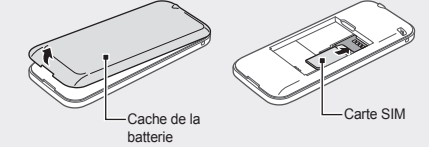
Ne recouvrez pas la zone autour de l'antenne avec vos mains ou tout autre objet. Cela peut entraîner des problèmes de connectivité ou décharger la batterie

Les icônes suivantes sont susceptibles de s'afficher en haut de l'écran du téléphone :

Icône	Description
	Pas de carte SIM
	Aucun signal
	Puissance du signal
	Recherche de réseau
	Niveau de charge de la batterie
	Appel en cours
	Transfert d'appel activé
	Nouveau SMS
	Nouveau message vocal
	Fonction de messages SOS activée
	Profil Normal activé
	Profil Discret activé
	Alarme activée
	Écouteur connecté
	Itinérance (hors de la zone de service locale)
	Heure actuelle

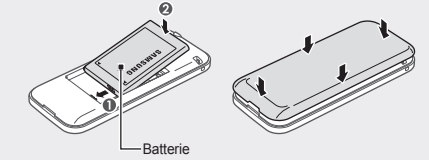
Insérer la carte SIM et la batterie

- Retirez le cache de la batterie, puis insérez la carte SIM.



Veillez à ne pas plier ou tordre le cache arrière de façon excessive. Dans le cas contraire, cela risquerait de l'endommager.

- Mettez la batterie en place, puis replacez le cache.



Charger la batterie



Vers une prise électrique

- Branchez la fiche micro-USB du chargeur sur le connecteur à fonction multiple du téléphone et l'autre extrémité sur une prise électrique.
- Une fois le téléphone complètement chargé, déconnectez le chargeur du téléphone. Pour ce faire, débranchez d'abord le chargeur du téléphone, puis de la prise électrique.



- Utilisez uniquement des chargeurs, des batteries et des câbles homologués par Samsung. L'utilisation de chargeurs ou de câbles de connexion non homologués peut provoquer l'explosion de la batterie ou endommager le téléphone.
- Ne retirez jamais la batterie avant d'avoir débranché le chargeur. Cela pourrait endommager l'appareil.



- Pour économiser l'énergie, débranchez le chargeur lorsque vous ne l'utilisez pas. Le chargeur n'étant pas muni d'une touche Marche/Arrêt, vous devez le débrancher de la prise de courant pour couper l'alimentation. L'appareil doit rester à proximité de la prise lors du chargement.
- Le socle de prise de courant doit être installé à proximité du matériel et doit être aisément accessible.

Allumer/éteindre le téléphone

Allumer le téléphone

Maintenez la touche [] enfoncée, entrez votre code PIN et appuyez sur <OK>, si nécessaire.

Éteindre le téléphone

Maintenir la touche [] enfoncée.



Si la batterie est complètement déchargée ou si vous la retirez du téléphone, l'heure et la date seront réinitialisées.

Accéder aux menus

Pour accéder aux menus ou aux options de votre téléphone, utilisez l'une des touches suivantes :

Touche de navigation	Faire défiler les menus.
Touche de confirmation	Lancer un menu ou une application.
<Menu>	Ouvrir l'écran de menu.
<Retour>	Revenir à l'écran précédent.
[]	Fermer le menu ou l'application et revenir à l'écran d'accueil.



- Lorsque vous accédez à un menu nécessitant la saisie du code PIN2, vous devez saisir ce code PIN2 fourni avec votre carte SIM. Pour en savoir plus, contactez votre opérateur.
- Samsung ne peut être tenu responsable en cas de perte de mots de passe ou d'informations confidentielles, ou d'autres dommages résultant de l'utilisation de logiciels illégaux.

Saisir du texte

Changer de mode de saisie

Appuyer sur [#]	Passer en majuscules, en minuscules ou en mode numérique.
Maintenir la touche [#] enfoncée	Basculer entre les modes T9 et ABC. En fonction de votre zone géographique, vous aurez éventuellement accès à un mode de saisie propre à votre langue.
Appuyer sur [*]	Basculer en mode Symbole.
Maintenir la touche [*] enfoncée	Sélectionner un mode de saisie ou changer la langue de saisie.

Mode T9

- Appuyez une seule fois sur les touches alphanumériques appropriées pour saisir un mot entier.
- Lorsque le mot correct apparaît, appuyez sur [0] pour insérer un espace. Si le mot ne s'affiche pas, appuyez sur la touche de navigation Haut ou Bas pour sélectionner un autre mot.

Mode ABC

Appuyez autant de fois que nécessaire sur la touche alphanumérique correspondant au caractère à saisir, jusqu'à ce qu'il s'affiche.

Mode numérique

Appuyez sur la touche alphanumérique correspondant au chiffre à saisir.

Mode symbole

Appuyez sur la touche alphanumérique correspondant au symbole à saisir.

Autres fonctions de saisie de texte

Appuyer sur la touche de navigation	Déplacer le curseur.
Appuyer sur <Effacer>	Supprimer les caractères un par un.
Maintenir la touche <Effacer> enfoncée	Supprimer les caractères rapidement.
Appuyer sur [0]	Insérer un espace. Appuyer trois fois pour changer de ligne.
Appuyer sur [1]	Insérer des signes de ponctuation.

Passer un appel ou répondre à un appel

- Pour émettre un appel, entrez un numéro de téléphone, puis appuyez sur [].
- Pour mettre fin à un appel, appuyez sur [].
- Pour appeler un numéro récemment composé, appuyez sur [] afin de sélectionner un numéro, puis sur [] pour composer le numéro.
- Pour passer un appel à l'aide du répertoire, appuyez sur <Menu> → **Contacts**, sélectionnez un contact, puis appuyez sur [].
- Pour accepter un appel entrant, appuyez sur [].

Envoyer et consulter des messages



<Menu> → **Messages**

Envoyer des messages

- Appuyez sur **Créer un message**.
- Appuyez sur <Options> → **Aj.destinataires** → **Répertoire** pour ouvrir le répertoire.
- Sélectionnez un contact et appuyez sur <Options> → **Ajouter**. Vous pouvez également entrer un numéro manuellement.
- Naviguez vers le bas et rédigez le texte du message. *Voir « Saisir du texte ».*
- Appuyez sur la touche de confirmation pour envoyer le message.

Afficher des messages

Appuyez sur **Boîte de réception** et sélectionnez un message à lire.

Gérer les contacts

Sauvegardez vos données, telles que les noms, les numéros de téléphone et les renseignements personnels, dans la mémoire du téléphone ou la carte SIM.



<Menu> → **Contacts**

Ajouter des contacts

- Appuyez sur **Créer un contact** → un emplacement de stockage (si nécessaire).
- Sélectionnez un type de numéro (si nécessaire).
- Entrez les coordonnées du contact et appuyez sur la touche de confirmation.

Modifier les contacts

- Sélectionnez un contact et appuyez sur la touche de confirmation.
- Modifiez les éléments et appuyez sur la touche de confirmation pour enregistrer.

Supprimer des contacts

Sélectionnez un contact et appuyez sur <Options> → **Supprimer**.

Utiliser les alarmes



<Menu> → **Alarmes**

Créer des alarmes

- Appuyez sur <**Sélectionner**>.
- Entrez les détails et appuyez sur <**Sauveg.**>.

Arrêter des alarmes

Lorsque l'alarme retentit :

- Appuyez sur <**Confirmer**> pour arrêter l'alarme.
- Appuyez sur <**Rappel**> afin d'interrompre l'alarme jusqu'à son prochain déclenchement.

Désactiver des alarmes

Sélectionnez un élément et définissez l' **Activation de l'alarme** à **Désactivé**.

Gérer le calendrier



<Menu> → **Calendrier**

Créer des événements

- Appuyez sur <Options> → **Créer**.
- Entrez les détails de l'événement et appuyez sur <Options> → **Enregistrer**.

Afficher des événements

Sélectionnez une date et appuyez sur la touche de confirmation.

Personnaliser le téléphone

Les paramètres permettent de gérer le fonctionnement des applications et des fonctions. Modifiez-les pour personnaliser l'appareil. Les apparences, les profils sonores, les paramètres d'appel et beaucoup d'autres éléments sont personnalisables.



<Menu> → **Paramètres**

Menu	Description
Heures de prière	Modifier les paramètres des horaires de prière.
Profils	Modifier le type de notification, la sonnerie, le volume, etc.
Affichage	Modifier le fond d'écran, le thème, la luminosité, etc.
Heure et date	Modifier l'heure et la date du téléphone.
Téléphone	Modifier la langue du téléphone, etc.
Applications	Régler les paramètres d'application.
Sécurité	Définir des codes de verrouillage ou modifier des mots de passe.
Réseau	Modifier les paramètres de profil réseau.
Mémoire	Effacer la mémoire ou vérifier l'état de la mémoire.
Réinit	Réinitialiser l'appareil.

Paramétrer les profils sonores



<Menu> → **Paramètres** → **Profils**



Pour basculer vers un autre profil, sélectionnez-le dans la liste.

Modifier la sonnerie

- Sélectionnez un profil et appuyez sur <Options> → **Modifier**.
- Appuyez sur **Sonnerie d'appel**.
- Sélectionnez une sonnerie et appuyez sur la touche de confirmation.

Modifier la tonalité d'alerte des messages

- Sélectionnez un profil et appuyez sur <Options> → **Modifier**.
- Appuyez sur **Tonalité d'alerte message**.
- Sélectionnez une tonalité et appuyez sur la touche de confirmation.

Régler le volume de la sonnerie

- Sélectionnez un profil et appuyez sur <Options> → **Modifier**.
- Appuyez sur **Volume** → **Type d'avertissement d'appel**.
- Réglez le volume et appuyez sur <**Enregistrer**>.

Régler le volume sonore pendant un appel

Pour régler le volume au cours d'un appel, appuyez sur la touche de navigation Haut ou Bas.

Utiliser des raccourcis



<Menu> → **Paramètres** → **Téléphone** → **Raccourcis**

Modifier les raccourcis

- Sélectionnez une touche de navigation et appuyez sur <**Modifier**>.
- Sélectionnez l'application à affecter à cette touche et appuyez sur <**Enregistrer**>.

Utiliser la lampe torche



<Menu> → **Applications** → **Lampe**

Activer la torche

Appuyez sur **Activé** pour activer la torche ou, depuis l'écran d'accueil, appuyez sur la touche de navigation et maintenez-la enfoncée vers le haut.

Désactiver la torche

Appuyez sur **Désactivé** pour désactiver la torche.

Émettre un appel simulé



<Menu> → **Paramètres** → **Applications** → **Appel** → **Appel simulé**

Activer la fonction Appel simulé

- Définissez l'option **Activer appel simulé** sur **Activé**.
- Modifiez le nom de l'appelant ou le numéro (si nécessaire).

Émettre un appel simulé

- Maintenez la touche de navigation Bas enfoncée.
- Lorsque les touches sont verrouillées, appuyez sur la touche de navigation Bas à quatre reprises.

Traçage du mobile

La fonction de traçage du mobile permet de localiser et de récupérer votre téléphone s'il vous a été volé ou si vous l'avez égaré. Si quelq'un y insère une autre carte SIM que la vôtre, un message de traçage est envoyé aux destinataires prédéfinis. En fonction de votre opérateur, cette fonctionnalité peut être indisponible.



<Menu> → Paramètres → Sécurité → Traçage du mobile



- Vous pourriez avoir à confirmer le mot de passe pour accéder à la fonction de traçage du mobile.
- Activer la fonction de traçage du mobile**
- 1. Saisissez le mot de passe, puis appuyez sur **<OK>**.
- Appuyez sur **Activation** pour sélectionner **Activé**.
- Saisissez les informations sur l'expéditeur et les destinataires.
- Appuyez sur **<Options> → Enregistrer → <Accepter>**.

Désactiver la fonction de traçage du mobile

- Saisissez le mot de passe, puis appuyez sur **<OK>**.
- Appuyez sur **Activation** pour sélectionner **Désactivé**.

Consignes de sécurité

<div><div><div><div><div><div></div></div></div><div><div><div></div></div><div><div></div></div></div><div><div><div></div></div><div><div></div></div></div></div></div></div> <div><div>SAR</div><div>www.sar-tick.com</div></div>	<p>Cet appareil mobile respecte les limites DAS nationales (Débit d’Absorption Spécifique = Specific Absorption Rate SAR) fixées à une valeur maximale de 2,0 W/kg. Les valeurs DAS maximales sont indiquées à la section Informations sur la certification DAS de ce mode d’emploi.</p> <p>Lorsque vous transportez ce produit ou lorsque vous l'utilisez près du corps, portez-le à une distance d'au moins 1,5 cm de votre corps afin de respecter les exigences en matière d'exposition aux radiofréquences.</p>
<div> <div><div>Marques déposées</div></div> <ul style="list-style-type: none">SAMSUNG et le logo SAMSUNG sont des marques déposées de Samsung Electronics.Toutes les autres marques et droits d'auteur appartiennent à leurs propriétaires respectifs. </div>	

Veuillez lire attentivement ces consignes de sécurité avant d'utiliser cet appareil. Elles concernent de nombreux autres appareils et peuvent comporter des informations qui ne s'appliquent pas à votre. Respectez les mises en garde et avertissements afin d'éviter de vous blesser ou de blesser autrui, ou d'endommager l'appareil.



Le terme « appareil » fait référence au produit et sa batterie, le chargeur, les éléments fournis avec le produit, ainsi que tout accessoire homologué par Samsung et utilisé avec le produit.

<div><div><div><div><div><div></div></div></div><div><div><div></div></div><div><div></div></div></div><div><div><div></div></div><div><div></div></div></div></div></div></div> <div><div>Éteignez l'appareil dans les lieux présentant des risques d'explosion</div></div>	
<div><div><div><div><div><div></div></div></div><div><div><div></div></div><div><div></div></div></div></div></div></div> <div><div>Respectez toujours les consignes, les instructions et la signalétique d'utilisation dans un environnement où existent des risques d'explosion.</div></div>	
<div><div><div><div><div><div></div></div></div><div><div><div></div></div><div><div></div></div></div></div></div></div> <div><div>N'utilisez pas votre appareil dans des zones de ravitaillement en carburant (station-service), à proximité d'usines chimiques ou dans des zones de dynamitage.</div></div>	
<div><div><div><div><div><div></div></div></div><div><div><div></div></div><div><div></div></div></div></div></div></div> <div><div>Ne transportez et ne stockez jamais de liquides inflammables, de gaz ou de matériaux explosifs dans le même habitacle que l'appareil, ses composants ou ses accessoires.</div></div>	

- Si vous remarquez une odeur ou des sons inhabituels au niveau de l'appareil ou de la batterie, ou en cas d'émission de fumée ou d'une fuite de liquide, interrompez immédiatement l'utilisation de l'appareil et confiez-le à un service après-vente Samsung
- Le non-respect de cette consigne peut entraîner un incendie ou une explosion.
- Respectez toutes les consignes de sécurité et réglementations relatives à l'utilisation de votre appareil lorsque vous vous trouvez au volant d'un véhicule
- Votre responsabilité principale est avant tout de conduire votre véhicule sans prendre de risques. N'utilisez jamais votre appareil au volant. Pour votre propre sécurité et celle d'autrui, faites preuve de bon sens et gardez à l'esprit les conseils suivants :

- Apprenez à connaître les fonctions pratiques de votre appareil, comme par exemple la numérotation rapide et la fonction de rappel automatique. Ces fonctions vous permettent de gagner du temps et de rester concentré lorsque vous passez ou recevez des appels sur votre appareil.
- Gardez votre appareil à portée de main. Assurez-vous de pouvoir atteindre votre appareil mobile sans quitter la route des yeux. Si vous recevez un appel entrant à un moment inopportun, laissez votre messagerie vocale répondre à votre place.
- Interrompez tout appel en cas d'embouteillages ou de conditions météorologiques dangereuses. La pluie, la neige, le verglas et une circulation dense sont des facteurs dangereux.
- Ne prenez pas de notes ou ne recherchez pas de numéros de téléphone. Notez une liste de tâches à effectuer ou parcourez votre répertoire détourné votre attention de votre responsabilité principale qui consiste à conduire sans prendre de risques.

<div><div><div><div><div><div></div></div></div><div><div><div></div></div><div><div></div></div></div></div></div></div> <div><div>Lorsque vous utilisez l'appareil, respectez les consignes suivantes :</div></div>	
<div><div><div><div><div><div></div></div></div><div><div><div></div></div><div><div></div></div></div></div></div></div> <div><div>Tenez l'appareil droit, comme vous le feriez avec un téléphone traditionnel.</div></div>	
<div><div><div><div><div><div></div></div></div><div><div><div></div></div><div><div></div></div></div></div></div></div> <div><div>Parlez directement dans le microphone.</div></div>	

<div><div><div><div><div><div></div></div></div><div><div><div></div></div><div><div></div></div></div></div></div></div> <div><div>Ne démontez pas, ne modifiez pas ou ne réparez pas vous-même votre appareil</div></div>	
<div><div><div><div><div><div></div></div></div><div><div><div></div></div><div><div></div></div></div></div></div></div> <div><div>Toute modification ou tout changement effectué sur votre appareil peut entraîner l'annulation de la garantie du fabricant. Si votre appareil doit être réparé, confiez-le à un service après-vente Samsung.</div></div>	
<div><div><div><div><div><div></div></div></div><div><div><div></div></div><div><div></div></div></div></div></div></div> <div><div>Ne démontez pas ou ne perforez pas la batterie, car ceci peut causer une explosion ou un incendie.</div></div>	
<div><div><div><div><div><div></div></div></div><div><div><div></div></div><div><div></div></div></div></div></div></div> <div><div>Éteignez l'appareil avant de retirer la batterie. Si vous retirez la batterie alors que l'appareil est allumé, celui-ci risque de subir des dysfonctionnements.</div></div>	

<div><div><div><div><div><div></div></div></div><div><div><div></div></div><div><div></div></div></div></div></div></div> <div><div>Lorsque vous nettoyez l'appareil, respectez les consignes suivantes :</div></div>	
<div><div><div><div><div><div></div></div></div><div><div><div></div></div><div><div></div></div></div></div></div></div> <div><div>Essayez votre appareil ou le chargeur avec un chiffon doux et propre.</div></div>	
<div><div><div><div><div><div></div></div></div><div><div><div></div></div><div><div></div></div></div></div></div></div> <div><div>Nettoyez les bornes de la batterie avec du coton ou un chiffon doux et propre.</div></div>	
<div><div><div><div><div><div></div></div></div><div><div><div></div></div><div><div></div></div></div></div></div></div> <div><div>N'utilisez pas de produits chimiques ou de détergents. Cela peut entraîner une décoloration ou une corrosion des pièces externes de l'appareil, ou provoquer une décharge électrique ou un incendie.</div></div>	

- Utilisez votre appareil uniquement pour vous servir des fonctions auxquelles il est destiné
- Votre appareil peut subir des dysfonctionnements.
- Évitez de déranger votre entourage lorsque vous utilisez votre appareil dans un lieu public
- Toute réparation doit être réalisée par un technicien agréé

Le recours aux services d'un technicien non agréé risque d'entraîner des dégâts sur l'appareil et d'annuler la garantie du fabricant.

- Manipulez les cartes SIM, les cartes mémoire et les câbles avec soin
- Lorsque vous insérez une carte ou connectez un câble sur l'appareil, assurez-vous que la carte est correctement positionnée ou que le câble est branché du bon côté.
- Ne retirez pas une carte lorsque l'appareil y enregistre ou y lit des informations, car vous risquez de perdre des données et/ou d'endommager la carte ou l'appareil lui-même.

Message SOS

Envoyez un message de SOS à votre famille ou à vos amis dans une situation d'urgence.



<Menu> → Messages → Paramètres → Messages SOS

Activer la fonction de message de SOS

- Appuyez sur **Options d'envoi → <Modifier>** et définissez l'option **Envoi de SOS** sur **Activé**.
- Indiquez un destinataire et appuyez sur la touche de confirmation.
- Définissez le nombre de répétitions du message.
- Modifiez le message de SOS (si nécessaire).
- Appuyez sur **<Retour> → <Oui>**.

Envoyer des messages de SOS

- Lorsque le clavier est verrouillé, appuyez à quatre reprises sur [—] pour envoyer un message SOS aux numéros prédéfinis.
- Pour quitter le mode SOS, appuyez sur la touche [↵].

<div><div><div><div><div><div></div></div></div><div><div><div></div></div><div><div></div></div></div></div></div></div> <div><div>Avertissement</div></div>	
--	--

<div><div><div><div><div><div></div></div></div><div><div><div></div></div><div><div></div></div></div></div></div></div> <div><div>Le non-respect des consignes de sécurité peut entraîner des blessures graves, voire la mort</div></div>	
--	--

- N'utilisez pas de prises et de cordons d'alimentation endommagé(e) s ou de prises électriques mal fixées
- Les branchements non sécurisés engendrent un risque d'électrocution ou d'incendie.
- Ne touchez pas le cordon d'alimentation avec les mains mouillées et ne déconnectez pas le chargeur en tirant sur le cordon
- Vous risquez de vous électrocuter.
- Ne tordez et n'endommagez pas le cordon d'alimentation
- Vous risquez de vous électrocuter ou de provoquer un incendie.
- N'utilisez pas l'appareil avec les mains mouillées ou lorsque celui-ci est en cours de chargement
- Vous risquez de vous électrocuter.
- Ne reliez pas directement les bornes négative et positive du chargeur
- Vous risquez de provoquer un incendie ou de vous blesser gravement.
- N'utilisez pas votre appareil en extérieur pendant un orage
- Vous risquez de vous électrocuter ou de provoquer un dysfonctionnement de l'appareil.
- Utilisez des batteries, des chargeurs, des accessoires et des fournitures homologués(e)s
- L'utilisation d'une batterie ou d'un chargeur générique peut réduire la durée de vie de votre appareil ou provoquer des dysfonctionnements. Cela peut également entraîner une explosion de la batterie.
- Utilisez exclusivement une batterie et un chargeur homologués par Samsung et spécialement conçus pour votre appareil. L'utilisation d'une batterie et d'un chargeur incompatible peut provoquer des blessures graves ou endommager votre appareil.
- Samsung ne peut pas être tenu responsable de la sécurité de l'utilisateur si celui-ci utilise des accessoires non homologués par Samsung.

<div><div><div><div><div><div></div></div></div><div><div><div></div></div><div><div></div></div></div></div></div></div> <div><div>Ne placez pas l'appareil dans vos poches arrière ou à la ceinture</div></div>	
<div><div><div><div><div><div></div></div></div><div><div><div></div></div><div><div></div></div></div></div></div></div> <div><div>En cas de pression excessive appliquée sur l'appareil, celui-ci risque d'être endommagé, d'exploser ou de provoquer un incendie.</div></div>	
<div><div><div><div><div><div></div></div></div><div><div><div></div></div><div><div></div></div></div></div></div></div> <div><div>Vous pourriez également être blessé(e) en cas de choc ou de chute.</div></div>	

- Ne laissez pas tomber le chargeur ou l'appareil et ne l'exposez pas aux chocs
- Manipulez l'appareil et le chargeur avec précaution, même lorsque vous devez vous en séparer
- Ne jetez jamais la batterie ou l'appareil au feu. Ne posez jamais la batterie ou l'appareil à l'intérieur ou au-dessus d'appareils chauffants, tels que des fours à micro-ondes, des cuisinières ou des radiateurs. En cas de surchauffe, ils risquent d'exploser. Respectez la réglementation en vigueur dans votre pays concernant la mise au rebut des batteries ou des appareils usagé(e)s.
- N'écrasez ou ne perforez jamais l'appareil.
- Évitez d'exposer l'appareil à une pression externe élevée qui risquerait d'entraîner un court-circuit interne et une surchauffe.

- Protégez l'appareil, la batterie et le chargeur de tout dommage
- Évitez d'exposer l'appareil et la batterie à des températures très basses ou très élevées.
- Ne soumettez pas l'appareil à des températures extrêmes, car cela peut l'endommager ou réduire la capacité de chargement et la durée de vie de l'appareil et de la batterie.
- Ne reliez pas directement les bornes négative et positive de la batterie et évitez de les mettre en contact avec des objets métalliques. Ceci risque de provoquer un dysfonctionnement de la batterie.
- N'utilisez jamais une batterie ou un chargeur endommagé(e).

- Ne conservez pas votre appareil à proximité ou à l'intérieur de radiateurs, de fours à micro-ondes, d'équipements de cuisine chauffants ou de conteneurs à haute pression
 - La batterie peut fuir.
 - Vous pouvez manipuler surchauffer et causer un incendie.
- Cet appareil ne doit pas être utilisé ou stocké dans des zones où règne une forte concentration en poussières ou microparticules en suspension
- La poussière ou les microparticules peuvent provoquer des dysfonctionnements de l'appareil et entraîner des incendies ou des décharges électriques.

- Évitez d'exposer l'appareil et la batterie à des températures très basses ou très élevées.
- Ne soumettez pas l'appareil à des températures extrêmes, car cela peut l'endommager ou réduire la capacité de chargement et la durée de vie de l'appareil et de la batterie.
- Ne reliez pas directement les bornes négative et positive de la batterie et évitez de les mettre en contact avec des objets métalliques. Ceci risque de provoquer un dysfonctionnement de la batterie.
- N'utilisez jamais une batterie ou un chargeur endommagé(e).

- Ne conservez pas votre appareil à proximité ou à l'intérieur de radiateurs, de fours à micro-ondes, d'équipements de cuisine chauffants ou de conteneurs à haute pression
 - La batterie peut fuir.
 - Vous pouvez manipuler surchauffer et causer un incendie.
- Cet appareil ne doit pas être utilisé ou stocké dans des zones où règne une forte concentration en poussières ou microparticules en suspension
- La poussière ou les microparticules peuvent provoquer des dysfonctionnements de l'appareil et entraîner des incendies ou des décharges électriques.

- Évitez d'exposer l'appareil et la batterie à des températures très basses ou très élevées.
- Ne soumettez pas l'appareil à des températures extrêmes, car cela peut l'endommager ou réduire la capacité de chargement et la durée de vie de l'appareil et de la batterie.
- Ne reliez pas directement les bornes négative et positive de la batterie et évitez de les mettre en contact avec des objets métalliques. Ceci risque de provoquer un dysfonctionnement de la batterie.
- N'utilisez jamais une batterie ou un chargeur endommagé(e).

- Ne conservez pas votre appareil à proximité ou à l'intérieur de radiateurs, de fours à micro-ondes, d'équipements de cuisine chauffants ou de conteneurs à haute pression
 - La batterie peut fuir.
 - Vous pouvez manipuler surchauffer et causer un incendie.
- Cet appareil ne doit pas être utilisé ou stocké dans des zones où règne une forte concentration en poussières ou microparticules en suspension
- La poussière ou les microparticules peuvent provoquer des dysfonctionnements de l'appareil et entraîner des incendies ou des décharges électriques.

- Évitez d'exposer l'appareil et la batterie à des températures très basses ou très élevées.
- Ne soumettez pas l'appareil à des températures extrêmes, car cela peut l'endommager ou réduire la capacité de chargement et la durée de vie de l'appareil et de la batterie.
- Ne reliez pas directement les bornes négative et positive de la batterie et évitez de les mettre en contact avec des objets métalliques. Ceci risque de provoquer un dysfonctionnement de la batterie.
- N'utilisez jamais une batterie ou un chargeur endommagé(e).

- Ne conservez pas votre appareil à proximité ou à l'intérieur de radiateurs, de fours à micro-ondes, d'équipements de cuisine chauffants ou de conteneurs à haute pression
 - La batterie peut fuir.
 - Vous pouvez manipuler surchauffer et causer un incendie.
- Cet appareil ne doit pas être utilisé ou stocké dans des zones où règne une forte concentration en poussières ou microparticules en suspension
- La poussière ou les microparticules peuvent provoquer des dysfonctionnements de l'appareil et entraîner des incendies ou des décharges électriques.

- Évitez d'exposer l'appareil et la batterie à des températures très basses ou très élevées.
- Ne soumettez pas l'appareil à des températures extrêmes, car cela peut l'endommager ou réduire la capacité de chargement et la durée de vie de l'appareil et de la batterie.
- Ne reliez pas directement les bornes négative et positive de la batterie et évitez de les mettre en contact avec des objets métalliques. Ceci risque de provoquer un dysfonctionnement de la batterie.
- N'utilisez jamais une batterie ou un chargeur endommagé(e).

- Ne conservez pas votre appareil à proximité ou à l'intérieur de radiateurs, de fours à micro-ondes, d'équipements de cuisine chauffants ou de conteneurs à haute pression
 - La batterie peut fuir.
 - Vous pouvez manipuler surchauffer et causer un incendie.
- Cet appareil ne doit pas être utilisé ou stocké dans des zones où règne une forte concentration en poussières ou microparticules en suspension
- La poussière ou les microparticules peuvent provoquer des dysfonctionnements de l'appareil et entraîner des incendies ou des décharges électriques.

- Évitez d'exposer l'appareil et la batterie à des températures très basses ou très élevées.
- Ne soumettez pas l'appareil à des températures extrêmes, car cela peut l'endommager ou réduire la capacité de chargement et la durée de vie de l'appareil et de la batterie.
- Ne reliez pas directement les bornes négative et positive de la batterie et évitez de les mettre en contact avec des objets métalliques. Ceci risque de provoquer un dysfonctionnement de la batterie.
- N'utilisez jamais une batterie ou un chargeur endommagé(e).

- Ne conservez pas votre appareil à proximité ou à l'intérieur de radiateurs, de fours à micro-ondes, d'équipements de cuisine chauffants ou de conteneurs à haute pression
 - La batterie peut fuir.
 - Vous pouvez manipuler surchauffer et causer un incendie.
- Cet appareil ne doit pas être utilisé ou stocké dans des zones où règne une forte concentration en poussières ou microparticules en suspension
- La poussière ou les microparticules peuvent provoquer des dysfonctionnements de l'appareil et entraîner des incendies ou des décharges électriques.

- Évitez d'exposer l'appareil et la batterie à des températures très basses ou très élevées.
- Ne soumettez pas l'appareil à des températures extrêmes, car cela peut l'endommager ou réduire la capacité de chargement et la durée de vie de l'appareil et de la batterie.
- Ne reliez pas directement les bornes négative et positive de la batterie et évitez de les mettre en contact avec des objets métalliques. Ceci risque de provoquer un dysfonctionnement de la batterie.
- N'utilisez jamais une batterie ou un chargeur endommagé(e).

- Ne placez pas l'appareil dans vos poches arrière ou à la ceinture
- En cas de pression excessive appliquée sur l'appareil, celui-ci risque d'être endommagé, d'exploser ou de provoquer un incendie.
- Vous pourriez également être blessé(e) en cas de choc ou de chute.

- Ne laissez pas tomber le chargeur ou l'appareil et ne l'exposez pas aux chocs
- Manipulez l'appareil et le chargeur avec précaution, même lorsque vous devez vous en séparer
- Ne jetez jamais la batterie ou l'appareil au feu. Ne posez jamais la batterie ou l'appareil à l'intérieur ou au-dessus d'appareils chauffants, tels que des fours à micro-ondes, des cuisinières ou des radiateurs. En cas de surchauffe, ils risquent d'exploser. Respectez la réglementation en vigueur dans votre pays concernant la mise au rebut des batteries ou des appareils usagé(e)s.
- N'écrasez ou ne perforez jamais l'appareil.
- Évitez d'exposer l'appareil à une pression externe élevée qui risquerait d'entraîner un court-circuit interne et une surchauffe.

- Protégez l'appareil, la batterie et le chargeur de tout dommage
- Évitez d'exposer l'appareil et la batterie à des températures très basses ou très élevées.
- Ne soumettez pas l'appareil à des températures extrêmes, car cela peut l'endommager ou réduire la capacité de chargement et la durée de vie de l'appareil et de la batterie.
- Ne reliez pas directement les bornes négative et positive de la batterie et évitez de les mettre en contact avec des objets métalliques. Ceci risque de provoquer un dysfonctionnement de la batterie.
- N'utilisez jamais une batterie ou un chargeur endommagé(e).

- Ne conservez pas votre appareil à proximité ou à l'intérieur de radiateurs, de fours à micro-ondes, d'équipements de cuisine chauffants ou de conteneurs à haute pression
- La batterie peut fuir.
- Vous pouvez manipuler surchauffer et causer un incendie.

Cet appareil ne doit pas être utilisé ou stocké dans des zones où règne une forte concentration en poussières ou microparticules en suspension

La poussière ou les microparticules peuvent provoquer des dysfonctionnements de l'appareil et entraîner des incendies ou des décharges électriques.

<div><div><div><div><div><div></div></div></div><div><div><div></div></div><div><div></div></div></div></div></div></div> <div><div>Réduisez les risques de lésions musculaires dus aux mouvements répétitifs</div></div>	
<div><div><div><div><div><div></div></div></div><div><div><div></div></div><div><div></div></div></div></div></div></div> <div><div>Lorsque vous effectuez des actions répétitives, comme taper sur les touches, dessiner des caractères sur un écran tactile ou jouer à des jeux, vous pouvez ressentir une sensation d'inconfort au niveau des mains, de la nuque, des épaules ou de toute autre partie du corps. Si vous utilisez votre appareil sur des périodes prolongées, tenez-le sans trop le serrer, appuyez doucement sur les touches et faites des pauses fréquentes. En cas de sensations d'inconfort, cessez immédiatement d'utiliser l'appareil et consultez un médecin.</div></div>	

Le connecteur à fonctions multiples et la fiche micro USB du chargeur ne doivent jamais entrer en contact avec des matériaux conducteurs, tels que liquides, poussière, poudres métalliques et mines de crayon

Les matériaux conducteurs peuvent provoquer un court-circuit ou corroder les bornes et entraîner une explosion ou un incendie.

- Ne mordez et ne portez pas à la bouche l'appareil ou la batterie
- Vous risquez d'endommager l'appareil ou de provoquer une explosion ou un incendie.
- Surveillez les enfants ou les animaux qui pourraient s'étrangler avec des pièces de dimension réduite.
- Assurez-vous que les enfants manipulent l'appareil de façon appropriée s'ils doivent l'utiliser.

N'introduisez pas l'appareil ou ses accessoires dans les yeux, les oreilles ou la bouche

Vous risquez de vous étouffer ou de vous blesser gravement.

Ne manipulez pas la batterie Lithium Ion (Li-Ion) si celle-ci fuit ou est endommagée

Pour une mise au rebut en toute sécurité de la batterie Li-Ion, contactez le centre de service après-vente le plus proche de chez vous.

- Évitez d'exposer l'appareil et la batterie à des températures très basses ou très élevées.
- Ne soumettez pas l'appareil à des températures extrêmes, car cela peut l'endommager ou réduire la capacité de chargement et la durée de vie de l'appareil et de la batterie.
- Ne reliez pas directement les bornes négative et positive de la batterie et évitez de les mettre en contact avec des objets métalliques. Ceci risque de provoquer un dysfonctionnement de la batterie.
- N'utilisez jamais une batterie ou un chargeur endommagé(e).

- Ne conservez pas votre appareil à proximité ou à l'intérieur de radiateurs, de fours à micro-ondes, d'équipements de cuisine chauffants ou de conteneurs à haute pression
- La batterie peut fuir.
- Vous pouvez manipuler surchauffer et causer un incendie.

- Évitez d'exposer l'appareil et la batterie à des températures très basses ou très élevées.
- Ne soumettez pas l'appareil à des températures extrêmes, car cela peut l'endommager ou réduire la capacité de chargement et la durée de vie de l'appareil et de la batterie.
- Ne reliez pas directement les bornes négative et positive de la batterie et évitez de les mettre en contact avec des objets métalliques. Ceci risque de provoquer un dysfonctionnement de la batterie.
- N'utilisez jamais une batterie ou un chargeur endommagé(e).

- Ne conservez pas votre appareil à proximité ou à l'intérieur de radiateurs, de fours à micro-ondes, d'équipements de cuisine chauffants ou de conteneurs à haute pression
- La batterie peut fuir.
- Vous pouvez manipuler surchauffer et causer un incendie.

Le connecteur à fonctions multiples et la fiche micro USB du chargeur ne doivent jamais entrer en contact avec des matériaux conducteurs, tels que liquides, poussière, poudres métalliques et mines de crayon

Les matériaux conducteurs peuvent provoquer un court-circuit ou corroder les bornes et entraîner une explosion ou un incendie.

- Ne mordez et ne portez pas à la bouche l'appareil ou la batterie
- Vous risquez d'endommager l'appareil ou de provoquer une explosion ou un incendie.
- Surveillez les enfants ou les animaux qui pourraient s'étrangler avec des pièces de dimension réduite.
- Assurez-vous que les enfants manipulent l'appareil de façon appropriée s'ils doivent l'utiliser.

N'introduisez pas l'appareil ou ses accessoires dans les yeux, les oreilles ou la bouche

Vous risquez de vous étouffer ou de vous blesser gravement.

Ne manipulez pas la batterie Lithium Ion (Li-Ion) si celle-ci fuit ou est endommagée

Pour une mise au rebut en toute sécurité de la batterie Li-Ion, contactez le centre de service après-vente le plus proche de chez vous.

- Évitez d'exposer l'appareil et la batterie à des températures très basses ou très élevées.
- Ne soumettez pas l'appareil à des températures extrêmes, car cela peut l'endommager ou réduire la capacité de chargement et la durée de vie de l'appareil et de la batterie.
- Ne reliez pas directement les bornes négative et positive de la batterie et évitez de les mettre en contact avec des objets métalliques. Ceci risque de provoquer un dysfonctionnement de la batterie.
- N'utilisez jamais une batterie ou un chargeur endommagé(e).

- Ne conservez pas votre appareil à proximité ou à l'intérieur de radiateurs, de fours à micro-ondes, d'équipements de cuisine chauffants ou de conteneurs à haute pression
- La batterie peut fuir.
- Vous pouvez manipuler surchauffer et causer un incendie.

Le connecteur à fonctions multiples et la fiche micro USB du chargeur ne doivent jamais entrer en contact avec des matériaux conducteurs, tels que liquides, poussière, poudres métalliques et mines de crayon

Les matériaux conducteurs peuvent provoquer un court-circuit ou corroder les bornes et entraîner une explosion ou un incendie.

- Ne mordez et ne portez pas à la bouche l'appareil ou la batterie
- Vous risquez d'endommager l'appareil ou de provoquer une explosion ou un incendie.
- Surveillez les enfants ou les animaux qui pourraient s'étrangler avec des pièces de dimension réduite.
- Assurez-vous que les enfants manipulent l'appareil de façon appropriée s'ils doivent l'utiliser.

N'introduisez pas l'appareil ou ses accessoires dans les yeux, les oreilles ou la bouche

Vous risquez de vous étouffer ou de vous blesser gravement.

Ne manipulez pas la batterie Lithium Ion (Li-Ion) si celle-ci fuit ou est endommagée

Pour une mise au rebut en toute sécurité de la batterie Li-Ion, contactez le centre de service après-vente le plus proche de chez vous.

- Évitez d'exposer l'appareil et la batterie à des températures très basses ou très élevées.
- Ne soumettez pas l'appareil à des températures extrêmes, car cela peut l'endommager ou réduire la capacité de chargement et la durée de vie de l'appareil et de la batterie.
- Ne reliez pas directement les bornes négative et positive de la batterie et évitez de les mettre en contact avec des objets métalliques. Ceci risque de provoquer un dysfonctionnement de la batterie.
- N'utilisez jamais une batterie ou un chargeur endommagé(e).

- Ne conservez pas votre appareil à proximité ou à l'intérieur de radiateurs, de fours à micro-ondes, d'équipements de cuisine chauffants ou de conteneurs à haute pression
- La batterie peut fuir.
- Vous pouvez manipuler surchauffer et causer un incendie.

- Évitez d'exposer l'appareil et la batterie à des températures très basses ou très élevées.
- Ne soumettez pas l'appareil à des températures extrêmes, car cela peut l'endommager ou réduire la capacité de chargement et la durée de vie de l'appareil et de la batterie.
- Ne reliez pas directement les bornes négative et positive de la batterie et évitez de les mettre en contact avec des objets métalliques. Ceci risque de provoquer un dysfonctionnement de la batterie.
- N'utilisez jamais une batterie ou un chargeur endommagé(e).

- Ne conservez pas votre appareil à proximité ou à l'intérieur de radiateurs, de fours à micro-ondes, d'équipements de cuisine chauffants ou de conteneurs à haute pression
- La batterie peut fuir.
- Vous pouvez manipuler surchauffer et causer un incendie.

- Évitez d'exposer l'appareil et la batterie à des températures très basses ou très élevées.
- Ne soumettez pas l'appare