

Menú	Descripción
<div><div><div><div></div></div></div></div>	
<div><div><div><div></div></div></div></div>	Permite limpiar la memoria, comprobar el estado de la memoria, gestionar la tarjeta de memoria o definir la ubicación predeterminada de la memoria.
<div><div><div><div></div></div></div></div>	Restablece el dispositivo.

Ajustar los perfiles de sonido

<div><div><div><div></div></div></div></div>	<Menú> → Ajustes → Perfiles
<div><div><div><div></div></div></div></div>	Para cambiar a otro perfil, selecciónelo de la lista.

<div> <div><div><div></div></div></div> <div>Cambiar la melodía</div> </div>
<div> <div><div><div></div></div></div> <div> <div>1.</div> <div>Seleccione un perfil y pulse <Editar>.</div> </div> <div> <div>2.</div> <div>Pulse Tono de llamada.</div> </div> <div> <div>3.</div> <div>Seleccione una melodía y pulse el Botón Confirmar.</div> </div> </div>

<div> <div><div><div></div></div></div> <div>Cambiar tono de aviso de mensaje</div> </div>
<div> <div><div><div></div></div></div> <div> <div>1.</div> <div>Seleccione un perfil y pulse <Editar>.</div> </div> <div> <div>2.</div> <div>Pulse Tono de mensaje.</div> </div> <div> <div>3.</div> <div>Seleccione un tono y pulse el Botón Confirmar.</div> </div> </div>

Información de seguridad

<div><div><div><div></div></div></div></div>	<p>Este producto cumple con los límites nacionales de SAR de 2,0 W/kg. Los valores máximos de SAR figuran en la sección Información sobre la certificación de la tasa de absorción específica (SAR, Specific Absorption Rate) de este manual.</p> <p>Cuando lleve el producto de un lado a otro o lo utilice sobre el cuerpo, manténgalo a una distancia de 1,5 cm del cuerpo para garantizar el cumplimiento con los requisitos de exposición a radiofrecuencia.</p>
<div><div><div><div></div></div></div></div>	
<div><div><div><div></div></div></div></div>	
Marcas comerciales	
<ul style="list-style-type: none">SAMSUNG y el logotipo de SAMSUNG son marcas registradas de Samsung Electronics. Bluetooth® es una marca comercial registrada de Bluetooth SIC, Inc. en todo el mundo. El resto de las marcas comerciales y los derechos de autor son propiedad de sus respectivos dueños.	
<div><div><div><div></div></div></div></div>	

Antes de usar el dispositivo, lea esta información importante sobre seguridad. Contiene información general de seguridad sobre los dispositivos, y podría incluir contenidos que no rijan sobre este dispositivo en particular. Respete las precauciones y advertencias para evitar hacerse daño a usted mismo y a otras personas e impedir que el dispositivo sufra daños.

<div><div><div><div></div></div></div></div>	El término "dispositivo" se refiere al producto y la batería, el cargador, los elementos que vienen con el producto, y cualquier accesorio aprobado por Samsung que use con el producto.
--	--

<div><div><div><div></div></div></div></div>	
--	--

<div><div><div><div></div></div></div></div>	
--	--

Si percibe que el dispositivo o la batería emite olores o sonidos raros, o si ve humo o líquidos salir del dispositivo o la batería, interrumpa el uso del dispositivo inmediatamente y llévelo al Servicio de Atención Técnica (SAT) de Samsung.

Si no lo hace, podría provocar un incendio o una explosión.

Cumpla con todas las advertencias y normas de seguridad relacionadas con el uso de dispositivos móviles mientras conduce un vehículo.

Mientras conduce, su responsabilidad principal es controlar el vehículo de forma segura. Si la ley lo prohíbe, no utilice el dispositivo móvil mientras conduce. Por su seguridad y la de los demás, utilice su sentido común y recuerde los siguientes consejos:

- Conozca el dispositivo y las funciones que facilitan su uso, como la marcación rápida y la llamada. Estas funciones reducen el tiempo necesario para realizar o recibir llamadas con el dispositivo móvil.
- Coloque el dispositivo en un lugar de fácil alcance. Asegúrese de poder tener acceso al dispositivo inalámbrico sin quitar los ojos de la carretera. Si recibe una llamada en un momento inapropiado, deje que el buzón de voz conteste por usted.
- Interrumpa las llamadas en situaciones de tráfico denso o en condiciones meteorológicas adversas. La lluvia, el aguanieve, la nieve, el hielo o el tráfico denso pueden ser peligrosos.
- No anote ni busque números de teléfono. Anotar alguna tarea o mirar la agenda le distrae de su responsabilidad principal que es conducir de forma segura.
- Marque prudentemente y evalúe el tráfico. Realice llamadas cuando no se esté desplazando o antes de incorporarse al tráfico. Intente programar las llamadas cuando el vehículo se encuentre estacionado.
- No mantenga conversaciones estresantes ni emotivas que puedan distraerle. Hágale saber a su interlocutor que está conduciendo y termine las conversaciones que puedan desviar su atención de la carretera.

Uso y mantenimiento correctos del dispositivo

Mantenga el dispositivo seco.

- La humedad y los líquidos pueden dañar las partes o los circuitos electrónicos del dispositivo.
- No encienda el dispositivo si está mojado. Si ya está encendido, apáguelo y quite inmediatamente la batería (si no puede apagarlo ni quitarle la batería, déjelo como está). Después, seque el dispositivo con una toalla y llévelo al Servicio de Atención Técnica (SAT) de Samsung.

<div> <div><div><div></div></div></div> <div>Ajustar el volumen de la melodía</div> </div>
<div> <div><div><div></div></div></div> <div> <div>1.</div> <div>Seleccione un perfil y pulse <Editar>.</div> </div> <div> <div>2.</div> <div>Pulse Volumen → Alerta llamada.</div> </div> <div> <div>3.</div> <div>Ajuste el volumen y pulse <Guardar>.</div> </div> </div>

<div> <div><div><div></div></div></div> <div>Ajustar el volumen de voz durante una llamada</div> </div>
<div> <div><div><div></div></div></div> <div> <div>Durante la llamada, pulse el Botón de volumen o navegación hacia arriba o hacia abajo para ajustar el volumen.</div> </div> </div>

Hacer una copia de seguridad de datos

Haga copias de seguridad de datos (como contactos, mensajes, calendario y tareas) en la tarjeta de memoria. Para usar esta función, es necesario que haya una tarjeta de memoria insertada.

<div><div><div><div></div></div></div></div>	<Menú> → Ajustes → Administrador de copia de seguridad
--	--

<div> <div><div><div></div></div></div> <div>Hacer una copia de seguridad de datos</div> </div>
<div> <div><div><div></div></div></div> <div> <div>Pulse Copia de seguridad, seleccione los elementos que quiera copiar y pulse <Copia de seguridad>.</div> </div> </div>
<div> <div><div><div></div></div></div> <div>Restaurar datos</div> </div>
<div> <div><div><div></div></div></div> <div> <div>Pulse Restaurar, seleccione los elementos que quiera restaurar y pulse <Restaurar>.</div> </div> </div>

Advertencia

En caso de no cumplir con estas normas y advertencias de seguridad, el usuario podría sufrir lesiones graves o muerte

No utilice cables de alimentación o conectores dañados ni enchufes sueltos.

Las conexiones inseguras pueden provocar una descarga eléctrica o un incendio.

No toque el cable de alimentación con las manos mojadas ni tire del cable para desconectar el cargador.

Si lo hace, podría resultar electrocutado.

No doble ni dañe el cable de alimentación.

Si lo hace, podría provocar una descarga eléctrica o un incendio.

No utilice el dispositivo mientras se está cargando ni lo toque con las manos mojadas.

Si lo hace, podría provocar una descarga eléctrica.

No cause un cortocircuito en el cargador ni en el dispositivo. Si lo hace, podría provocar una descarga eléctrica o un incendio, o la batería podría funcionar de forma incorrecta o explotar.

No utilice el dispositivo al aire libre durante una tormenta de rayos. Si lo hace, podría provocar una descarga eléctrica, o el dispositivo podría no funcionar correctamente.

Use baterías, cargadores, accesorios y suministros aprobados por el fabricante.

- El uso de baterías o cargadores genéricos puede acortar la vida útil del dispositivo o provocar un funcionamiento incorrecto. También puede provocar un incendio o la explosión de la batería.
- Use sólo baterías y cargadores aprobados por Samsung específicamente diseñados para el dispositivo. Las baterías y cargadores no compatibles pueden causarle lesiones físicas graves o dañar el dispositivo.
- Samsung no se hace responsable de la seguridad del usuario en casos en que se utilicen accesorios o suministros que no estén aprobados por la marca.


Usar la linterna

- Mantenga pulsado el botón de Linterna para activarla.
- Pulse el botón de Linterna para desactivarla.

Uso de widgets

Use widgets para realizar tareas determinadas en aplicaciones como contactos y calendario, entre otras.


<div> <div><div><div></div></div></div> <div>Inicio de widgets</div> </div>
<div> <div><div><div></div></div></div> <div> <div>Desde la Pantalla de inicio, desplácese hacia la izquierda o la derecha para ver otro panel y seleccionar un widget.</div> </div> </div>
<div> <div><div><div></div></div></div> <div>Organización de widgets</div> </div>


- Desde la Pantalla de inicio, pulse  en la esquina superior derecha de la pantalla.
- Seleccione un widget para cada panel y pulse <Opciones> → **Añadir**.

- Algunos widgets necesitan conectarse a servicios web. Al seleccionar un widget web, se podrían cobrar cargos adicionales.
- Los widgets disponibles podrían variar en función del proveedor de servicios o la región en la que se encuentre.

Usar la función Mensajes de emergencia

Puede enviar mensajes de emergencia a sus familiares o amigos en caso de emergencia.

	<Menú> Mensajes → Ajustes → Mensajes de emergencia
<div>Activar la función de mensajes de emergencia</div>	
<ol style="list-style-type: none">1. Pulse Opciones de envío → <Cambiar> y configure Envío de mensaje de emergencia como Activado.2. Introduzca el destinatario y pulse el Botón Confirmar.3. Configure el número de veces que se repetirá el mensaje.4. Modifique el mensaje de emergencia (si fuera necesario).5. Pulse <Atrás> → <Sí>.	
<div>Enviar mensajes de emergencia</div>	

- Con el teclado bloqueado, pulse el botón Volumen cuatro veces para enviar un mensaje de emergencia a los números predefinidos.
- Para salir del modo Mensajes de emergencia, pulse [].

Evite que la clavija multifunción y el extremo pequeño del cargador entren en contacto con materiales conductores, tales como líquidos, polvo, polvos metálicos y limaduras de lápiz.

Los materiales conductores pueden provocar un cortocircuito o la corrosión de los terminales, lo que puede provocar una explosión o un incendio.

No muerda ni chupe el dispositivo ni la batería.

- Esto puede dañar el dispositivo o causar una explosión o un incendio.
- Los niños o animales pueden ahogarse con las piezas pequeñas.
- Cuando sean niños los que utilicen el dispositivo, asegúrese de que lo hagan correctamente.

No introduzca el dispositivo o los accesorios suministrados en sus ojos, oídos o boca.

Si lo hace podría ahogarse o sufrir lesiones serias.

No manipule baterías de iones de litio dañadas o que presenten fugas.

Para deschar la batería de iones de litio de la manera más segura, póngase en contacto con el centro de servicio autorizado más próximo.

Precaución

En caso de no cumplir con estas normas y advertencias de precaución, el usuario podría sufrir lesiones o provocar daños materiales

- No utilice el dispositivo cerca de otros dispositivos electrónicos.
 - La mayoría de los dispositivos electrónicos utilizan señales de radiofrecuencia. El dispositivo puede interferir con otros dispositivos electrónicos.
- Si utiliza una conexión de datos LTE, podría provocar interferencias con otros dispositivos, tales como equipos de audio y teléfonos.
- No utilice el dispositivo en un hospital, en un avión o en automóvil que pudiese sufrir interferencias causadas por radiofrecuencia.
 - Si es posible, evite usar el dispositivo a una distancia inferior a 15 cm de un marcapasos, ya que el dispositivo puede interferir con él.

Use el dispositivo con precaución mientras camina o se mueve.

- Siempre preste atención a los alrededores para evitar provocar lesiones físicas a usted y a los demás.
- Asegúrese de que el cable del auricular no se le enrede en los brazos o en objetos cercanos.

No pinte su dispositivo ni le coqueque autoadhesivos.

La pintura y los autoadhesivos pueden obstruir las partes móviles y evitar un funcionamiento adecuado.

Si es alérgico a la pintura o a las partes metálicas del dispositivo, podrá sufrir picazón, ecema o hinchazón en la piel. Si esto sucede, deje de utilizar el dispositivo y consulte a un médico.

No utilice el dispositivo si está resquebrajado o roto.

El vidrio roto puede causar lesiones en las manos y el rostro. Lleve el dispositivo al Servicio de Atención Técnica (SAT) de Samsung para hacerlo reparar.

Instale los dispositivos móviles y el equipo con cuidado.

- Asegúrese de que todo dispositivo móvil o equipo relacionado que se instale en su vehículo esté montado de manera segura.
- Evite colgar el dispositivo y los accesorios en el área de despliegue del airbag o cerca de él. Los equipos inalámbricos instalados incorrectamente pueden provocar lesiones graves cuando los airbags se inflan rápidamente.

No deje que el producto se caiga ni lo someta a golpes fuertes.

- El dispositivo podría dañarse o funcionar de forma incorrecta.
- Si lo dobla o deforma, el dispositivo puede dañarse y sus piezas pueden funcionar de forma incorrecta.

Garantice la máxima duración de la batería y el cargador.

- Evite cargar el dispositivo durante más de una semana, ya que la sobrecarga puede acortar la vida útil de la batería.
- Con el tiempo, un dispositivo sin usar se descarga y es necesario volver a cargarlo para usarlo.
- Desconecte el cargador de las fuentes de alimentación cuando no esté en uso.
- Use la batería sólo para los fines para los que fue diseñada.
- Si no utiliza la batería durante mucho tiempo, podría acortar su vida útil y su rendimiento. También podría provocar el funcionamiento incorrecto o la explosión de la batería, o un incendio.
- Siga todas las instrucciones de este manual para garantizar la mayor vida útil posible del dispositivo y la batería. Los daños o los fallos de funcionamiento provocados por la falta de cumplimiento con estas advertencias e instrucciones podrían anular la garantía del fabricante.

Hacer llamadas falsas

 <Menú> → Ajustes → Llamadas → Llamada falsa

Activar la función Llamada falsa

- Configure **Tecla de función de llamada falsa** como **Activado**.
- Cambie el nombre o el número de la llamada entrante (si fuera necesario).

<div> <div><div><div></div></div></div> <div>Hacer llamadas falsas</div> </div>
<div> <div><div><div></div></div></div> <div> <div>Mantenga pulsado hacia abajo la tecla de navegación.</div> <div>Con el teclado bloqueado, pulse el Botón de navegación hacia abajo cuatro veces.</div> </div> </div>

- Mantenga pulsado hacia abajo la tecla de navegación.
- Con el teclado bloqueado, pulse el Botón de navegación hacia abajo cuatro veces.

<div><div><div><div></div></div></div></div>	
--	--

<div><div><div><div></div></div></div></div>	
--	--

<div><div><div><div></div></div></div></div>	
--	--

<div><div><div><div></div></div></div></div>	
--	--

<div><div><div><div></div></div></div></div>	
--	--

<div><div><div><div></div></div></div></div>	
--	--

- Para minimizar la posible interferencia con un marcapasos, utilice el dispositivo sólo del lado opuesto del cuerpo respecto de la posición del marcapasos.
- Si utiliza equipos médicos, póngase en contacto con el fabricante de los equipos antes de utilizar el dispositivo, para determinar si el equipo se verá afectado por la radiofrecuencia emitida por el dispositivo.
- Si se utilizan dispositivos electrónicos en un avión, estos pueden interferir con los instrumentos electrónicos de navegación. Asegúrese de que el dispositivo se encuentre apagado durante los procedimientos de despegue y aterrizaje. Después del despegue, podrá utilizar el dispositivo en modo Avión, siempre y cuando se lo permita el personal del avión.
- Los dispositivos electrónicos de su automóvil pueden funcionar de forma incorrecta a causa de la interferencia de radio del dispositivo. Póngase en contacto con el fabricante para obtener más información.

No exponga el dispositivo al humo o a emanaciones de gas. Si lo hace, podría dañar la parte externa del dispositivo o provocar su mal funcionamiento.

Si utiliza un audífono, póngase en contacto con el fabricante para obtener información sobre la interferencia de radio.

La radiofrecuencia que el dispositivo emite puede interferir con algunos audífonos. Antes de utilizar el dispositivo, póngase en contacto con el fabricante para determinar si el audífono se verá afectado por la radiofrecuencia emitida por el dispositivo.

No utilice el dispositivo cerca de otros dispositivos o aparatos que emitan frecuencia de radio, como sistemas de sonido o torres de radiotransmisión.

Las frecuencias de radio pueden provocar el mal funcionamiento del dispositivo.

Apague el dispositivo en entornos donde puedan producirse explosiones.

- En estos entornos, apague el dispositivo en lugar de quitarle la batería.
- Respete siempre las normas, las instrucciones y las señales de aviso en entornos potencialmente explosivos.
- No use el dispositivo en puntos de carga de combustible (gasolineras) ni cerca de combustibles o químicos, o en áreas de demolición.
- No almacene ni lleve líquidos inflamables, gases o materiales explosivos en el mismo compartimento en el que está el dispositivo, sus piezas o sus accesorios.

<div><div><div><div></div></div></div></div>	
--	--

- Con el tiempo, el dispositivo puede desgastarse. Algunas piezas y reparaciones están cubiertas por la garantía dentro del período de validez. Sin embargo, los daños o el deterioro provocados por el uso de accesorios no aprobados no están incluidos.

Tenga en cuenta la siguiente información al utilizar el dispositivo.

- Manténgalo en posición vertical, tal como lo haría con un teléfono tradicional.
- Hable directamente cerca del micrófono.

No desarme, modifique ni repare el dispositivo.

Cualquier cambio o modificación en el dispositivo puede anular la garantía del fabricante. Si necesita reparar el dispositivo, llévelo al Servicio de Atención Técnica (SAT) de Samsung.

- No desarme ni perforo la batería, esto puede provocar una explosión o un incendio.

- Apague el dispositivo antes de retirar la batería. Si retira la batería mientras el dispositivo está encendido, podría provocar fallos en el funcionamiento.

Tenga en cuenta la siguiente información al limpiar el dispositivo.

- Utilice una toalla o un paño suave para limpiar el dispositivo o el cargador.
- Limpie los terminales de la batería con algodón o con una toalla.
- No utilice sustancias químicas ni detergentes. Si lo hace, podría provocar la decoloración o la corrosión de la parte externa del dispositivo, o podría provocar una descarga eléctrica o un incendio.

No lo utilice para ningún fin que no sea aquél para el que fue diseñado.

El dispositivo podría no funcionar correctamente.

Cuando utilice el dispositivo en público, trate de no molestar a los demás.

Asegúrese de que sólo personal cualificado realice el mantenimiento de su dispositivo.

Es posible que se produzcan daños y se anule la garantía del fabricante si deja que personal no cualificado realice el mantenimiento del dispositivo.

Tenga cuidado al manipular las tarjetas SIM, las tarjetas de memoria o los cables.

- Al insertar una tarjeta o conectar un cable en el dispositivo, asegúrese de que la tarjeta esté insertada o el cable esté conectado del lado correcto.
- No extraiga la tarjeta mientras el dispositivo transfiere información o tiene acceso a ella, ya que podría perder datos y dañar la tarjeta o el dispositivo.
- Proteja las tarjetas de descarga fuertes, electricidad estática y ruido eléctrico provenientes de otros dispositivos.

<div><div><div><div></div></div></div></div>	<p>Eliminación correcta de las baterías de este producto</p> <p>(Se aplica en países con sistemas de recolección por separado)</p> <p>La presencia de esta imagen en las baterías, el manual o el paquete del producto indica que cuando haya finalizado su vida útil no deberán eliminarse junto con otros residuos domésticos.</p> <p>Los símbolos químicos Hg, Cd o Pb, si aparecen, indican que la batería contiene mercurio, cadmio o plomo en niveles superiores a los valores de referencia admitidos por la Directiva 2006/66 de la EC. Si las baterías no se desechan convenientemente, estas sustancias podrían provocar lesiones personales o dañar el medioambiente.</p> <p>Para proteger los recursos naturales y promover el reciclaje, separe las baterías de los demás residuos y recícelas mediante el sistema de recogida gratuito de su localidad.</p>
--	--

<div><div><div><div></div></div></div></div>	<p>Declaración de conformidad</p> <p>Visite <i>www.samsung.com/mobile_doc</i> para acceder a la declaración de conformidad.</p>
--	--

<div><div><div><div></div></div></div></div>	
--	--

Ce0168

- No toque los contactos o los terminales dorados con los dedos o con objetos metálicos. Si la tarjeta está sucia, límpiela con un paño suave.
- Si inserta una tarjeta o conecta un cable a la fuerza o incorrectamente, podría provocar daños en la clavija multifunción u otras partes del dispositivo.

Asegúrese de tener acceso a los servicios de emergencia.

Es posible que, en algunas áreas o circunstancias, no pueda efectuar llamadas de emergencia. Antes de viajar a zonas remotas o en vías de desarrollo, planifique un método alternativo para comunicarse con el personal de los servicios de emergencia.

Proteja sus datos personales y evite la divulgación o el uso incorrecto de información confidencial.

- Cuando utilice el dispositivo, asegúrese de realizar copias de seguridad de los datos importantes. Samsung no se responsabiliza por la pérdida de ningún dato.
- Cuando deseeche el dispositivo, realice una copia de seguridad de todos los datos y, después, restablezca el dispositivo para evitar el uso indebido de su información personal.
- Lea la pantalla de permisos cuidadosamente al descargar aplicaciones. Tenga particular cuidado con las aplicaciones que tienen acceso a varias funciones o a una cantidad importante de su información personal.
- Controle sus cuentas regularmente para descartar el uso sospechoso o no autorizado. Si encuentra algún signo de mal uso de su información personal, contacte a su proveedor de servicios para eliminar o cambiar la información de su cuenta.
- En caso de perder el dispositivo o que se lo roben, cambie las contraseñas de sus cuentas para proteger su información personal.
- Evite el uso de aplicaciones de fuentes desconocidas y bloquee el dispositivo con un patrón, una contraseña o un PIN.

No distribuya material protegido por derechos de autor.

No distribuya material protegido por las leyes de derecho de autor sin el permiso de los propietarios del contenido. Al hacer esto, podría violar las leyes de derechos de autor. El fabricante no será responsable de ningún problema legal provocado por el uso ilegal de material protegido por parte del usuario.

<div> <div><div><div></div></div></div> <div>Recuerde lo siguiente sobre la protección frente al agua</div> </div>
<div> <div><div><div></div></div></div> <div> <div>Si se abre la cubierta USB, la de los auriculares o la de la batería, se compromete la garantía de impermeabilidad del teléfono.</div> </div> </div>
<div> <div><div><div></div></div></div> <div>El dispositivo se ha probado en un entorno controlado, y ha demostrado su grado de protección frente a polvo y agua en determinadas circunstancias (cumple con la clasificación IP67 descrita en el estándar internacional IEC 60529 - Grados de protección ofrecidos por los Envolventes [Código IP]; condiciones de la prueba: 15 - 35 °C, 86 - 106 kPa, 1 meter, for 30 minutos). A pesar de gozar de esta clasificación, el dispositivo no es impermeable frente cualquier posible daño provocado por el agua en cualquier situación.</div> </div>
<div> <div><div><div></div></div></div> <div> <div>Cubiertas mal selladas, una inmersión en agua prolongada o una presión excesiva pueden provocar fugas que permitan que el agua entre en el dispositivo. No sumerja el dispositivo en agua intencionadamente, no permita que entre en contacto con el agua ni lo exponga a la humedad.</div> <div>Un sellado incorrecto de las cubiertas, una exposición excesiva al polvo o una presión excesiva pueden provocar que el polvo penetre en el dispositivo. No exponga el dispositivo al polvo ni a la arena durante largos periodos de tiempo.</div> <div>El dispositivo es un dispositivo electrónico complejo. Protéjalo frente a los golpes y no lo use bruscamente, para evitar daños graves. Si se producen daños en el exterior del dispositivo puede verse reducida su protección frente al agua. No inserte objetos afilados en el auricular ni en ninguno de los orificios para altavoces, micrófonos, ventilaciones o conexiones, de hacerlo puede perforar la superficie protectora, con lo que podría entrar agua o polvo en el dispositivo.</div> </div> </div>

Malware y virus

Siga las siguientes sugerencias para proteger el dispositivo contra malware y virus. Si no lo hace, podría provocar daños o la pérdida de datos, los cuales podrían no estar cubiertos por la garantía.

- No descargue aplicaciones desconocidas.
- No entre en sitios web poco fiables.
- Elimine los mensajes de texto o de correo electrónico sospechosos de remitentes desconocidos.

- Establezca una contraseña y modifíquela con regularidad.
- Desactive las funciones inalámbricas, tales como Bluetooth, cuando no las utilice.
- Si el dispositivo se comporta de forma anormal, ejecute un programa de antivirus para detectar una posible infección.
- Ejecute un programa de antivirus en el dispositivo antes de iniciar aplicaciones y archivos que acaba de descargar.
- Instale programas de antivirus en su ordenador y ejecútelos con regularidad para detectar posibles infecciones.
- No edite los ajustes de registro ni modifique el sistema operativo del dispositivo.

Información sobre la certificación de la Tasa de absorción específica (SAR, Specific Absorption Rate)

ESTE DISPOSITIVO CUMPLE CON LAS NORMAS INTERNACIONALES DE EXPOSICIÓN A ONDAS DE RADIO.

Su dispositivo móvil es un transmisor y receptor de radio. Está diseñado para no exceder los límites de exposición a ondas de radio (campos electromagnéticos de radiofrecuencia) recomendados por las normas internacionales. Las normas fueron desarrolladas por una organización científica independiente (ICNIRP) e incluyen un margen de seguridad sustancial diseñado para asegurar la seguridad de todas las personas, sin importar su edad o salud.