

GT-E1200R دليل المستخدم

- قد تختلف بعض المحتويات في جهازك وفقًا للمنطقة أو موفر الخدمة.
- يمكن إنهاء خدمات الطرف الثالث أو التوقف عن استخدامها في أي وقت، ولا تؤكد سامسونج أو تضمن أن أي محتويات أو خدمات ستظل متوفرة لأي فترة من الوقت.
- يتضمن هذا المنتج برنامج مصدر خاص مجاني ومفتوح. وتتوفر الشروط الدقيقة الخاصة بالتراخيص وإخلاء المسؤولية والإقرارات والإشعارات بموقع سامسونج على opensource.samsung.com.

www.samsung.com

<div>Printed in Korea</div> <div>GH68-40554S Rev.1.0</div> <div>Arabic. 01/2014</div>

شحن البطارية

- بالماخذ الكهربائي

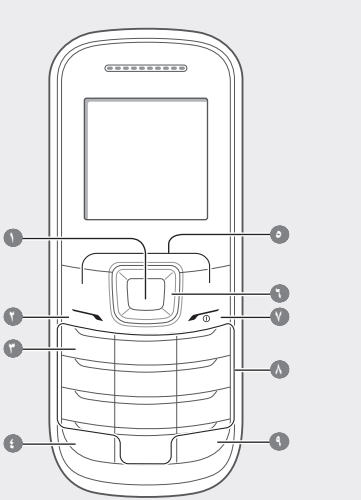
- قم بتوصيل الطرف الصغير من الشاحن بالمقبس متعدد الاستخدامات الخاص بالجهاز، بالإضافة إلى توصيل الطرف الكبير من الشاحن بالماخذ الكهربائي.

- بعد اكتمال الشحن، افصل الجهاز من الشاحن. افصل الشاحن من الجهاز أو لا، ثم افصله من الماخذ الكهربائي.

- استخدم الشاحن والبطاريات والكيلاات المعتمدة من **Samsung** فقط. يمكن للشواحن أو الكيلاات غير المرخصة أن تتسبب في انفجار البطاريات أو تلف الجهاز.
- لا تزل البطارية قبل فصل الشاحن. وإلا قد يتعرض الجهاز للتلف.

- لتوفير الطاقة، افصل الشاحن في حالة عدم استخدامه. لا يتوفر بالشاحن زر لتشغيل التيار، لذا، يجب عليك فصل الشاحن عن مقبس التيار في حالة عدم الاستخدام لتجنب استنفاد التيار. ينبغي أن يظل الشاحن قريباً من المقبس الكهربى بحيث يسهل الوصول إليه أثناء الشحن.

تصميم الجهاز



تشغيل الجهاز أو إيقاف تشغيله

- تشغيل الجهاز**

اضغط مع الاستمرار على الزر **[سم]**، ثم أدخل PIN (رقم التعريف الشخصي) واضغط على الزر **[موافق]** إذا لزم الأمر.

- إيقاف تشغيل الجهاز**

اضغط مع الاستمرار على **[سم]**.

- إذا كانت البطارية فارغة تمامًا من الشحن أو تمت إزالتها من الجهاز، سيتم إعادة ضبط الوقت والتاريخ.

الوصول إلى القوائم

للوصول إلى قوائم الجهاز أو خياراته،

زر التنقل	التمرير إلى أي قائمة من القوائم.
زر التأكيد	تشغيل قائمة أو تطبيق.
<القائمة>	فتح شاشة القائمة.
<رجوع>	عودة إلى الشاشة السابقة.
[سم]	إغلاق قائمة أو تطبيق والعودة إلى شاشة الصفحة الرئيسية.

- عند الوصول إلى قائمة ما تطلب رمز PIN 2، يجب إدخال رمز PIN 2 المرفق مع بطاقة SIM. لمعرفة التفاصيل، الرجاء الاتصال بمزود الخدمة الخاص بك.
- لا تُعد شركة سامسونج مسؤولة عن أي فقد لكلمات المرور أو المعلومات الخاصة أو أي تلفيات أخرى تنتج عن استخدام برامج غير مرخصة.

- زر التأكيد**

من شاشة الصفحة الرئيسية، يمكنك الوصول إلى شاشة القائمة؛ في شاشة القائمة، حدد خيار القائمة المميز أو تأكيد إدخال

قد يختلف أداء المفتاح وفقًا للمنطقة

- زر الاتصال**

إجراء مكالمة أو الرد عليها من الشاشة الرئيسية، يمكنك استرجاع الأرقام التي تم الاتصال بها مؤخرًا أو القائمة أو المستقبلية

- زر البريد الصوتي**

من الشاشة الرئيسية، يمكنك الوصول إلى البريد الصوتي (اضغط مع الاستمرار)

- زر قفل لوحة المفاتيح**

من الشاشة الرئيسية، يمكنك قفل لوحة المفاتيح أو إلغاء قفلها (اضغط مع الاستمرار)

- مفتاح الاختيار**

تنفيذ الإجراءات المشار إليها أسفل شاشة العرض

- زر التنقل**

من الشاشة الرئيسية، يمكنك الوصول إلى قوائم معرفة من قبل المستخدم؛ في شاشة القائمة، قم بالتمرير خلال خيارات القائمة

قد تختلف القوائم المعرّفة من قبل وفقًا لمزود الخدمة

- زر الطاقة**

تشغيل الجهاز أو إيقاف تشغيله (اضغط مع الاستمرار)؛ وإنهاء المكالمات؛ في شاشة القائمة، قم بإلغاء الإدخال ثم عد إلى الشاشة الرئيسية

- أزرار الحروف الرقمية**

- زر الوضع الصامت**

من الشاشة الرئيسية، يمكنك تنشيط الوضع "صامت" أو إلغاء تنشيطه (اضغط مع الاستمرار)

يعرض جهازك مؤشرات الحالة الآتية أعلى الشاشة:

الرمز	الوصف
	لا توجد بطاقة SIM
	لا توجد إشارة
	قوة الإشارة
	البحث عن شبكة
	مستوى شحن البطارية
	مكالمة جارية
	تحويل المكالمات فعال
	رسالة نصية جديدة (SMS)
	رسالة بريد صوتي جديد
	تم تفعيل ميزة رسالة طوارئ
	تم تنشيط الوضع العادي
	تم تنشيط الوضع الصامت
	المنبه فعال
	التجوال (خارج منطقة الخدمة العادية)
10:00	الوقت الحالي

الوضع أب

اضغط على زر مناسب حتى يظهر الحرف على شاشة العرض.

الوضع الرقمي

اضغط على زر حرف رقمي مناسب لإدخال رقم.

وضع الرمز

اضغط على زر حرف رقمي مناسب لإدخال رمز.

ميزات أخرى خاصة بإدخال نص

اضغط على زر التنقل	تحريك المؤشر.
اضغط <مسح>	حذف الحروف حرف حرف.
اضغط مع الاستمرار على <مسح>	حذف الحروف سريعًا.
اضغط [0]	إدخال مسافة.
اضغط [1]	إدخال علامات الترقيم.

استخدام المنبه

- <القائمة> ← المنبهات**

إعداد التنبيهات

- حدد موقع منبه فارغ.
- أدخل التفاصيل، ثم اضغط على **حفظ**.

إيقاف التنبيهات

- عند رنين المنبه،
- اضغط على **حماكيك** لإيقاف المنبه.
- اضغط على **غفوة** لإسكات المنبه لفترة الغفوة.

إلغاء تنشيط التنبيهات

- حدد أحد العناصر، ثم اضغط على <اختيار>.
- اضبط **تفعيل المنبه** على **غير مفعّل**.

تخصيص الشاشة الرئيسية

قم بتخصيص شاشة الصفحة الرئيسية بتطبيقاتك وجهات الاتصال والتقويم وغير ذلك.

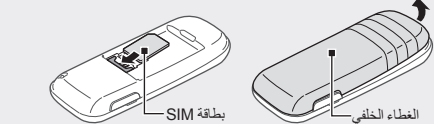
- <القائمة> ← الشاشة ← شريط أدوات الاختصارات**

تخصيص شريط أدوات الاختصارات

- اضغط على <خيارات> ← **تعديل**.
- حدد العناصر لإضافتها إلى شريط أدوات الاختصارات واضغط على **حفظ**.
- يمكن إضافة عناصر جديدة لتوفير مساحات فارغة.

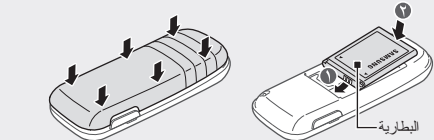
كيفية تركيب بطاقة SIM والبطارية

- انزع الغطاء الخلفي وأدخل بطاقة SIM.



- احرص ألا تُفترط في طلي أو لف الغطاء الخلفي. لأن ذلك قد يتلف الجهاز.

- أدخل البطارية وأعد وضع الغطاء الخلفي.



إجراء مكالمة أو الرد عليها

- لإجراء مكالمة، أدخل رقم الهاتف واضغط على **[↵]**.
- لإنهاء مكالمة، اضغط على **[سم]**.
- للاتصال برقم تم الاتصال به مؤخرًا، اضغط على **[↵]** لتحديد رقم الهاتف، واضغط على **[↵]** مجددًا للاتصال بالرقم.
- لإجراء مكالمة باستخدام دليل الهاتف، اضغط على **<القائمة> ← الأسماء ← لائحة الأسماء** وحدد جهة اتصال، ثم اضغط على **[↵]**.
- للرد على مكالمة واردة، اضغط على **[↵]**.

تخصيص الجهاز

تتحكم "الإعدادات" في كيفية تشغيل التطبيقات والوظائف. لذا قم بتغييرهم لتخصيص جهازك. حيث يمكنك تخصيص المظهر وأوضاع الصوت وإجراءات المكالمات وغير ذلك الكثير.

- <القائمة> ← الضبط**

القائمة	الوصف
الأوضاع	تغيير طريقة التنبيه ونغمات الرنين ودرجة الصوت وغير ذلك.
الشاشة	تبديل خلفية الشاشة والنسق والسطوع وغير ذلك.
الوقت والتاريخ	تغيير الوقت والتاريخ بالجهاز.
الهاتف	تغيير لغة الجهاز وغير ذلك.
أوقات الصلاة	تغيير ضبط أوقات الصلاة.
التطبيقات	ضبط إعدادات التطبيق.
الحماية	تعيين القفل أو تغيير كلمات المرور.
الشبكة	تغيير إعدادات ملفات تعريف الشبكة.
الذاكرة	امسح الذاكرة أو تحقق من حالة الذاكرة.
إعادة الضبط	إعادة تعيين الجهاز.

إجراء مكالمات زائفة

- <القائمة> ← الضبط ← التطبيقات ← اتصال ← مكالمة زائفة**

تنشيط ميزة المكالمات الزائفة

اضبط مفتاح التشغيل السريع لميزة **المفتاح المختصر للمكالمة الزائفة** على **مفعّل**.

إجراء مكالمات زائفة

- من شاشة الصفحة الرئيسية، اضغط مع الاستمرار زر التنقل.
- عندما تكون الأزرار مقلّة، اضغط على زر "التنقل" إلى الأسفل أربع مرات.

استخدام ميزة رسائل الطوارئ

يمكنك إرسال رسالة طوارئ لعائلتك أو أصدقائك في حالات الطوارئ.

- <القائمة> ← الرسائل ← الضبط ← رسائل الطوارئ**

تنشيط ميزة رسائل الطوارئ

- اضغط على **خيارات الإرسال ← حتغيير** واضبط **إرسال رسالة الطوارئ** على **مفعّل**.
- أدخل المستلم، ثم اضغط على الزر "تأكيد".
- اضبط عدد مرات إرسال الرسالة.
- اضغط **رجوع** ← **نعم**.

إرسال رسائل الطوارئ

- أثناء قفل المفاتيح، اضغط **[↵]** أربع مرات لإرسال رسالة طوارئ إلى الأرقام المضبوطة مسبقًا.
- للخروج من وضع الطوارئ، اضغط **[سم]**.

معلومات الأمان

<div><div> </div>SAR</div>	<div>هذا المنتج يتوافق مع حدود SAR المحلية المطبقة التي تبلغ ٢.٠٠ W/kg وات/كجم. يمكن التعرف على قيم SAR القصوى في القسم معلومات اعتماد معدل الامتصاص المحدد (SAR) من هذا النذيل. <p>عند حمل المنتج أو استخدامه أثناء ارتداؤه على الجسم، حافظ على مسافة ١٥ سم من الجسم لضمان التوافق مع متطلبات التعرض لـ RF.</p></div>
العلامات التجارية	
<ul style="list-style-type: none">سامسونج وشعار شركة سامسونج عبارة عن علامات تجارية مسجلة لشركة سامسونج للإلكترونيات. جميع العلامات التجارية الأخرى وحقوق التأليف والنشر هي ملك لأصحابها.	

تحتوي **معلومات الأمان** هذه على محتوى للأجهزة المحمولة. لا يمكن تطبيق بعض من هذا المحتوى على الجهاز لديك، لكي تحول دون تعرض نفسك أو الآخرين لخطر الإصابة، أو تعرض جهازك للتلوث، اقرأ **معلومات الأمان** الخاصة بجهازك قبل استخدام الجهاز.

<p>تحتوي معلومات الأمان هذه على محتوى للأجهزة المحمولة. لا يمكن تطبيق بعض من هذا المحتوى على الجهاز لديك، لكي تحول دون تعرض نفسك أو الآخرين لخطر الإصابة، أو تعرض جهازك للتلوث، اقرأ معلومات الأمان الخاصة بجهازك قبل استخدام الجهاز.</p>	
<p>لا تستخدم الجهاز في مستشفى أو في طائرة أو في مركبة يمكن أن تتداخل في التردد اللاسلكي</p> <ul style="list-style-type: none">تجنب استخدام الجهاز داخل نطاق ١٥ سم من منظم ضربات القلب إذا كان ذلك ممكناً، حيث يمكن أن يتداخل الجهاز مع منظم ضربات القلب. لتقليل احتمال التداخل مع جهاز منظم ضربات القلب، استخدام الجهاز الخاص بك على الجانب الآخر من جسمك من جهاز منظم ضربات القلب. إذا كنت تستخدم جهاز طبي، فاقصل بمصنّع هذا الجهاز الطبي قبل استخدام الجهاز لتحديد ما إذا كان الجهاز سيؤثر بسبب ترددات اللاسلكي المنبعثة من الجهاز من عدمه. على الطائرة، قد يتسبب استخدام الأجهزة الإلكترونية في التداخل مع أجهزة الملاحة الإلكترونية الخاصة بالطائرة. تحقق من إيقاف تشغيل الجهاز عند إقلاع الطائرة أو هبوطها. بعد الإقلاع، يمكنك استخدام الجهاز في وضع الطيران إذا سمح المسؤول في الطائرة بذلك. الأجهزة الإلكترونية في السيارة قد تتدخل بسبب تتداخل التردد اللاسلكي الصادر من جهازك. اتصل بالشركة المصنعة للحصول على مزيد من المعلومات.	
<p>لا تعرض الجهاز للرغوة أو الدخان الكثيف</p> <p>قد يتسبب القيام بذلك في تلف السطح الخارجي للجهاز أو يتسبب في تعطل الجهاز.</p>	
<p>إذا كنت تستخدم جهاز مكير للسمع، اتصل بالشركة المصنعة للحصول على معلومات حول التداخل اللاسلكي</p> <p>انبعاثات تردد الراديو من الجهاز قد تتداخل مع بعض أجهزة المساعدة السمعية. قبل استخدام الجهاز، اتصل بمصنّع الجهاز لتحديد ما إذا كان جهاز المساعدة السمعية الخاص بك سيؤثر بسبب انبعاث تردد اللاسلكي من الجهاز من عدمه.</p>	

<div><div> </div>تحذير</div>	<div> <p>قد يتسبب عدم الالتزام بتحذيرات الأمان واللوائح في التعرض للإصابات الخطيرة أو الوفاة</p> <p>لا تستخدم أسلاك الكهرباء التالفة أو المقابس أو مآخذ كهربائية واسعة</p> <p>قد تتسبب الوصلات غير المحكمة في التعرض لصدمة كهربائية أو نشوب حريق.</p> <p>لا تلمس سلك التيار الكهربائي بأيدي مبلّطة، أو تفصل الشاحن عن طريق المسحب من السلك</p> <p>قد يتسبب القيام بذلك في الوفاة صعبًا بالكهرباء.</p> <p>لا تثنّي أو تتلف سلك الطاقة</p> <p>قد يتسبب القيام بذلك في التعرض لصدمة كهربائية أو نشوب حريق.</p> <p>لا تستخدم الجهاز أثناء الشحن أو تلمس الجهاز الخاص بك بأيدي مبلّطة</p> <p>قد يتسبب القيام بذلك في التعرض لصدمة كهربائية.</p> <p>لا تلامس الدارة الكهربائية للشاحن أو الجهاز</p> <p>قد يتسبب القيام بذلك في التعرض لصدمة كهربائية أو نشوب حريق، وقد تتعطل البطارية أو تنفجر.</p> <p>لا تستخدم جهازك بالخارج خلال العواصف الرعدية</p> <p>قد يتسبب ذلك في التعرض لصدمة كهربائية أو تعطل الجهاز.</p></div>
-------------------------------------------------------------------------------------------	-----------------------------------------------------------------------------------------------------------------------------------------------------------------------------------------------------------------------------------------------------------------------------------------------------------------------------------------------------------------------------------------------------------------------------------------------------------------------------------------------------------------------------------------------------------------------------------------------------------------------------------------------------------------------------------------------------------------------------------------------------------------------------------------------------------------------------------------------------------------------------------------------------------------------------------------------------------------------

<p>لا تستخدم جهازك بالقرب من الأجهزة أو المعدات التي تبت ترددات راديو، مثل أنظمة الصوت أو أبراج الراديو</p> <p>قد تتسبب ترددات الراديو في تعطل الجهاز.</p> <p>إغلاق الجهاز في البيئات الانفجارية بصورة محتملة</p> <ul style="list-style-type: none">أغلق الجهاز في البيئات القابلة للانفجار، بدلاً من إزالة البطارية. الترم دائماً باللوائح والتعليمات واللائقات في البيئات القابلة للانفجار. لا تستخدم الجهاز في مناطق ذات طبيعة قابلة للانفجار كنقاط التزود بالوقود (محطات الوقود) أو بالقرب من مواد كيميائية قابلة للاشتعال. لا تحزّن أو تحمل سوائل أو غازات قابلة للاشتعال أو مواد متفجرة في نفس حاوية الجهاز أو أجزائه أو ملحقاته. <p>إذا لاحظت انبعاث روائح غريبة من جهازك أو من البطارية، أو إذا رأيت دخانًا أو سوائل تنبعث من الجهاز أو من البطارية، توقف عن استخدام الجهاز على الفور وتوجه به إلى مركز صيانة سامسونج</p> <p>قد يتسبب عدم القيام بذلك في حدوث حريق أو انفجار.</p>	
<p>التقييد بجميع تحذيرات السلامة والأنظمة المتعلقة باستخدام المحمول أثناء التشغيل</p> <p>إن قيادة و تشغيل السيارة بأمان هي مسؤوليتك الأولى. لذا تجنب استخدام الجهاز أثناء القيادة، إذا كان يحظره القانون. للحفاظ على سلامتك وسلامة الآخرين، تقييد بتعليمات السلامة وتذكر النصائح التالية:</p> <ul style="list-style-type: none">توقف على جهازك وخصائص الراحة، مثل الاتصال السريع و إعادة الاتصال التلقائي. ساعد هذه الخصائص على تقليص الوقت اللازم لوضع أو تلقي المكالمات على الجهاز.	

إن قيادة و تشغيل السيارة بأمان هي مسؤوليتك الأولى. لذا تجنب استخدام الجهاز أثناء القيادة، إذا كان يحظره القانون. للحفاظ على سلامتك وسلامة الآخرين، تقييد بتعليمات السلامة وتذكر النصائح التالية:

- توقف على جهازك وخصائص الراحة، مثل الاتصال السريع و إعادة الاتصال التلقائي. ساعد هذه الخصائص على تقليص الوقت اللازم لوضع أو تلقي المكالمات على الجهاز.

<p>كن حذرًا عند استخدام الجهاز أثناء المشي أو التحرك</p> <ul style="list-style-type: none">انتبه دائماً إلى ما حولك لتجنب إصابة نفسك أو الآخرين. تأكد من عدم تشابك كبل سماعة الرأس مع ذراعيك أو مع الأشياء القريبة. <p>لا تحمل جهاز في الجيب الخلفي أو حول الخصر</p> <p>يمكن أن تصاب أو يتلف الجهاز إذا سقطت.</p> <p>لا تلم بطلاء جهازك ولا تضع أي مصلقات عليه</p> <ul style="list-style-type: none">فالمطلاء والمصقات يمكن أن تعوق حركة الأجزاء المتحركة، وتمنع تشغيلها بطريقة صحيحة. إذا كنت تعاني من الحساسية ضد الطلاء، أو ضد لمس الأجزاء المعدنية الخاصة بالجهاز، فقد تتعرض للحكة، أو الإكزيما، أو تورم الجلد. وفي حالة حدوث ذلك، توقف عن استخدام الجهاز واستشر الطبيب.	
<p>لا تستخدم الجهاز في حالة تعرضه لـتلف أو الكسر</p> <p>قد يتسبب الزجاج المكسور في إصابة يـك وجهك بالجروح. أعرض الجهاز على مركز خدمة سامسونج لإصلاحه.</p> <p>تركيب الأجهزة المحمولة والأجهزة الخاصة بها بعناية</p> <p>تأكد من تركيب أي أجهزة محمولة أو أي أجهزة مرتبطة بها في سيارتك بإحكام.</p> <p>تجنب وضع الجهاز والملحقات الخاصة به بالقرب من أو في منطقة استخدام الوسادة الهوائية. فالأجهزة اللاسلكية غير المركبة بطريقة سليمة قد تسبب إصابة خطيرة عند انتفاخ الوسادة الهوائية بسرعة.</p>	

<p>لا تستخدم الجهاز في حالة تعرضه لـتلف أو الكسر</p> <p>قد يتسبب الزجاج المكسور في إصابة يـك وجهك بالجروح. أعرض الجهاز على مركز خدمة سامسونج لإصلاحه.</p> <p>تركيب الأجهزة المحمولة والأجهزة الخاصة بها بعناية</p> <p>تأكد من تركيب أي أجهزة محمولة أو أي أجهزة مرتبطة بها في سيارتك بإحكام.</p> <p>تجنب وضع الجهاز والملحقات الخاصة به بالقرب من أو في منطقة استخدام الوسادة الهوائية. فالأجهزة اللاسلكية غير المركبة بطريقة سليمة قد تسبب إصابة خطيرة عند انتفاخ الوسادة الهوائية بسرعة.</p>	
<p>لا تقم بتوزيع مواد محمية بقوانين حقوق النشر</p> <p>لا تقم بتوزيع المواد المحمية بقوانين حقوق الطبع والنشر بدون الحصول على إذن من ملاك المحتوى. يؤدي إجراء ذلك إلى مخالفة قوانين حقوق النشر. الجهة المصنعة غير مسؤولة عن أي مشكلات قانونية قد تحدث بسبب الاستخدام غير القانوني للمستخدم للمواد المحمية بقوانين حقوق النشر.</p>	
<p>البرامج الضارة والفيروسات</p> <p>لحماية جهازك من البرامج الضارة والفيروسات، اتبع نصائح الاستخدام التالية. قد يتسبب عدم القيام بذلك في حدوث تلفيات أو فقدان البيانات وهي أشياء قد لا تكون مشمولة في خدمة الضمان</p> <ul style="list-style-type: none">لا تقم بتزيل تطبيقات غير معروفة. لا تفتح مواقع الويب غير الموثوق فيها. قم بحذف الرسائل المشكوك فيها أو البريد الوارد من عناوين غير معروفة. عين كلمة مرور وقم بتغييرها بشكل منتظم. قم بتعطيل ميزات الاتصال اللاسلكي، مثل البلوتوث، في حالة عدم استخدامها.	

<p>معلومات اعتماد معدل الامتصاص المحدد (SAR)</p> <p>هذا الجهاز يتوافق مع الإرشادات الدولية الخاصة بالتعرض لموجات اللاسلكي</p> <p>جهاز الهاتف المحمول الموجود لديك عبارة عن جهاز إرسال واستقبال لاسلكي. هذا الجهاز مصمم بحيث لا يتجاوز الحدود الخاصة بالتعرض لموجات اللاسلكي (المجالات الألكتر ومغناطيسية للتردد اللاسلكي) الموصى بها.تاعما حسب التعليمات الدولية. تم تطوير التعليمات بواسطة المنظمة العلمية المستقلة (ICNIRP)، وتتضمن هامش امان كبير مصمم لضمان سلامة الأشخاص، بغض النظر عن العمر والصحة.</p> <p>تستخدم تعليمات التعرض لموجات الراديو وحدة قياس تعرف باسم «نسبة الامتصاص النوعي»، أو SAR . يبلغ حد SAR لأجهزة المحمول ٢.٠ وات/كجم.</p> <p>يتم إجراء اختبارات نسبة الامتصاص النوعي (SAR) باستخدام أوضاع قياسية مع إرسال الجهاز وفقاً لأعلى مستوى طاقة مسموح به في جميع نطاقات التردد المستخدمة. تبلغ أعلى قيم لـ SAR ضمن تعليمات ICNIRP لموديل هذا الجهاز:</p>	
---------------------------------------------------------------------------------------------------------------------------------------------------------------------------------------------------------------------------------------------------------------------------------------------------------------------------------------------------------------------------------------------------------------------------------------------------------------------------------------------------------------------------------------------------------------------------------------------------------------------------------------------------------------------------------------------------------------------------------------------------------------------------------------------------------------------------------------------------------------------------------------------	--

<p>استخدم البطاريات وأجهزة الشحن والملحقات واللوازم المعتمدة من الشركة المصنعة</p> <ul style="list-style-type: none">استخدم بطاريات أو شواحن غير أصلية قد يقصر من عمر الجهاز أو يتسبب في تعطله. وقد يتسبب ذلك أيضاً في حدوث حريق أو انفجار البطارية. استخدم فقط البطارية وجهاز الشحن المعتمد من سامسونج والمصممة خصيصاً لجهازك. فالبطارية وجهاز الشحن غير المتوافقة قد تتسبب في التعرض لإصابات خطيرة أو إتلاف جهازك. سامسونج لا يمكن أن تكون مسؤولة عن سلامة المستخدم عند استخدام الملحقات أو اللوازم التي لا تعتمدها سامسونج. <p>لا تسقط أو تتسبب في حدوث تأثير على الشاحن أو الجهاز</p> <p>تعال مع البطاريات وأجهزة الشحن وتخلص منها بحرص</p> <ul style="list-style-type: none">لا تتخلص من البطارية أو الجهاز في النار على الإطلاق. لا تضع البطارية أو الجهاز على أو بالقرب من أجهزة تسخين، مثل أفران الميكروويف، أو المواقف، أو المشعلات الحارارية. فقد ينفجر الجهاز في حالة ارتفاع درجة الحرارة بشكل زائد عن الحد. اتبع القوانين المحلية المتعارف عليها عند التخلص من البطارية أو الجهاز المستعمل. لا تحطم أو تثقب الجهاز على الإطلاق. تجنب تعرض الجهاز لضغط خارجي عالي، مما قد يؤدي إلى قصر الدوائر الكهربائية الداخلية أو فرط التسخين.	
<p>ضع جهازك في متناول اليد. احرص على التأكد من قدرتك على الوصول إلى جهاز اللاسلكي بدون أن تبعد بيسرك عن الطريق. إذا تفتيت مكاملة واردة في وقت غير مناسب، دع البريد الصوتي الخاص بك يرد نياحة عك.</p> <ul style="list-style-type: none">تطبيق المكالمات في حركة المرور الكثيفة أو الأحوال الجوية الخطرة. المطر والمطر المتجدد والتلوج والجليد وحركة المرور الكثيفة يمكن أن تكون خطرة. لا تأخذ الملاحظات أو البحث في أرقام الجهاز. تدوين قائمة «بالمهام » سريعاً أو التقليل بين دفتر العناوين الخاص بك يأخذ الانتباه بعيداً عن المسؤولية الأساسية الخاصة بك من القيادة بأمان. الاتصال بشكل معقول وتقييد حركة المرور. أجرى المكالمات عند عدم التنقل أو قبل الانسحاب إلى حركة المرور. حاول التخطيط لإجراء المكالمات عندما تكون سيارتك متوقفة. لا تشارك في محادثات ضاغطة أو عاطفية يمكن أن تلهيك عن القيادة. اجعل من تحدثت معه على علم بأنك تقود السيارة وعلق المحادثات التي يمكن أن تصرف انتباهك عن الطريق.	

<p>ضع جهازك في متناول اليد. احرص على التأكد من قدرتك على الوصول إلى جهاز اللاسلكي بدون أن تبعد بيسرك عن الطريق. إذا تفتيت مكاملة واردة في وقت غير مناسب، دع البريد الصوتي الخاص بك يرد نياحة عك.</p> <ul style="list-style-type: none">تطبيق المكالمات في حركة المرور الكثيفة أو الأحوال الجوية الخطرة. المطر والمطر المتجدد والتلوج والجليد وحركة المرور الكثيفة يمكن أن تكون خطرة. لا تأخذ الملاحظات أو البحث في أرقام الجهاز. تدوين قائمة «بالمهام » سريعاً أو التقليل بين دفتر العناوين الخاص بك يأخذ الانتباه بعيداً عن المسؤولية الأساسية الخاصة بك من القيادة بأمان. الاتصال بشكل معقول وتقييد حركة المرور. أجرى المكالمات عند عدم التنقل أو قبل الانسحاب إلى حركة المرور. حاول التخطيط لإجراء المكالمات عندما تكون سيارتك متوقفة. لا تشارك في محادثات ضاغطة أو عاطفية يمكن أن تلهيك عن القيادة. اجعل من تحدثت معه على علم بأنك تقود السيارة وعلق المحادثات التي يمكن أن تصرف انتباهك عن الطريق.	
<p>ضع جهازك في متناول اليد. احرص على التأكد من قدرتك على الوصول إلى جهاز اللاسلكي بدون أن تبعد بيسرك عن الطريق. إذا تفتيت مكاملة واردة في وقت غير مناسب، دع البريد الصوتي الخاص بك يرد نياحة عك.</p> <ul style="list-style-type: none">تطبيق المكالمات في حركة المرور الكثيفة أو الأحوال الجوية الخطرة. المطر والمطر المتجدد والتلوج والجليد وحركة المرور الكثيفة يمكن أن تكون خطرة. لا تأخذ الملاحظات أو البحث في أرقام الجهاز. تدوين قائمة «بالمهام » سريعاً أو التقليل بين دفتر العناوين الخاص بك يأخذ الانتباه بعيداً عن المسؤولية الأساسية الخاصة بك من القيادة بأمان. الاتصال بشكل معقول وتقييد حركة المرور. أجرى المكالمات عند عدم التنقل أو قبل الانسحاب إلى حركة المرور. حاول التخطيط لإجراء المكالمات عندما تكون سيارتك متوقفة. لا تشارك في محادثات ضاغطة أو عاطفية يمكن أن تلهيك عن القيادة. اجعل من تحدثت معه على علم بأنك تقود السيارة وعلق المحادثات التي يمكن أن تصرف انتباهك عن الطريق.	

<p>ضع جهازك في متناول اليد. احرص على التأكد من قدرتك على الوصول إلى جهاز اللاسلكي بدون أن تبعد بيسرك عن الطريق. إذا تفتيت مكاملة واردة في وقت غير مناسب، دع البريد الصوتي الخاص بك يرد نياحة عك.</p> <ul style="list-style-type: none">تطبيق المكالمات في حركة المرور الكثيفة أو الأحوال الجوية الخطرة. المطر والمطر المتجدد والتلوج والجليد وحركة المرور الكثيفة يمكن أن تكون خطرة. لا تأخذ الملاحظات أو البحث في أرقام الجهاز. تدوين قائمة «بالمهام » سريعاً أو التقليل بين دفتر العناوين الخاص بك يأخذ الانتباه بعيداً عن المسؤولية الأساسية الخاصة بك من القيادة بأمان. الاتصال بشكل معقول وتقييد حركة المرور. أجرى المكالمات عند عدم التنقل أو قبل الانسحاب إلى حركة المرور. حاول التخطيط لإجراء المكالمات عندما تكون سيارتك متوقفة. لا تشارك في محادثات ضاغطة أو عاطفية يمكن أن تلهيك عن القيادة. اجعل من تحدثت معه على علم بأنك تقود السيارة وعلق المحادثات التي يمكن أن تصرف انتباهك عن الطريق.	
<p>ضع جهازك في متناول اليد. احرص على التأكد من قدرتك على الوصول إلى جهاز اللاسلكي بدون أن تبعد بيسرك عن الطريق. إذا تفتيت مكاملة واردة في وقت غير مناسب، دع البريد الصوتي الخاص بك يرد نياحة عك.</p> <ul style="list-style-type: none">تطبيق المكالمات في حركة المرور الكثيفة أو الأحوال الجوية الخطرة. المطر والمطر المتجدد والتلوج والجليد وحركة المرور الكثيفة يمكن أن تكون خطرة. لا تأخذ الملاحظات أو البحث في أرقام الجهاز. تدوين قائمة «بالمهام » سريعاً أو التقليل بين دفتر العناوين الخاص بك يأخذ الانتباه بعيداً عن المسؤولية الأساسية الخاصة بك من القيادة بأمان. الاتصال بشكل معقول وتقييد حركة المرور. أجرى المكالمات عند عدم التنقل أو قبل الانسحاب إلى حركة المرور. حاول التخطيط لإجراء المكالمات عندما تكون سيارتك متوقفة. لا تشارك في محادثات ضاغطة أو عاطفية يمكن أن تلهيك عن القيادة. اجعل من تحدثت معه على علم بأنك تقود السيارة وعلق المحادثات التي يمكن أن تصرف انتباهك عن الطريق.	

<p>لا تسقط الجهاز أو تلحق به صدمات</p> <ul style="list-style-type: none">قد يتعرض الجهاز للتعطل أو التلف. في حالة الانحداء أو التشويه، يمكن أن يتلف جهازك أو تتعطل بعض أجزائه. <p>تأكد من طول فترة عمل البطارية والشاحن</p> <ul style="list-style-type: none">تجنب شحن الجهاز لأكثر من أسبوع، لأن فرط الشحن قد يقصر من عمر البطارية. الجهاز غير المستخدم تفرغ شحنته بمرور الوقت ولا بد من إعادة شحنه قبل استخدامه. افصل الشاحن عن مصادر التيار عند عدم استخدامه. استخدم البطارية للأغراض المخصصة لها فقط. قد يتسبب ترك البطاريات بدون استخدام لفترة طويلة في الحد من عمرها الافتراضي وجودة أدائها. قد يتسبب ذلك أيضاً في تعطل البطاريات أو انفجارها أو يتسبب في نشوب حريق. اتبع كافة المعلومات الواردة في هذا النذيل لضمان أطول عمر افتراضي للجهاز والبطارية. قد يتسبب تعرض الجهاز للتلوث أو نقص جودة أدائه نتيجة عدم الالتزام بالتحذيرات والتعليمات في خروج الجهاز من ضمان الجهة المصنعة. قد يتآكل جهازك عبر الزمن. بعض الأجزاء وعمليات الإصلاح مشمولة في الضمان خلال فترة الضمان، ولكن التفتيات أو الأضرار التي تحدث نتيجة استخدام اكسسوارات غير معتمدة لا يشملها الضمان.	
<p>عند استخدام الجهاز، راعي ما يلي</p> <ul style="list-style-type: none">أسلك الجهاز في وضع قائم، كما تفعل مع الهاتف التقليدي. تحدث في الميكروفون مباشرة. لا تغطي منطقة الهوائي بيديك أو بأي أدوات أخرى. قد يتسبب ذلك في حدوث مشكلات في الاتصال أو رشح البطارية.	

<p>حماية الجهاز والبطارية وجهاز الشحن من التلف</p> <ul style="list-style-type: none">تجنب تعرض جهازك والبطارية لدرجات الحرارة شديدة الانخفاض أو شديدة الارتفاع. يمكن أن تتسبب درجات الحرارة المفرطة في تلف الجهاز ونقل من سعة الشحن وفترة حياة الجهاز والبطارية. احرص على ألا تلامس البطارية أي أجسام معدنية، فقد يؤدي ذلك إلى توصيل الطرفين الموجب + والسالب – للبطارية وبالتالي تلف البطارية بشكل مؤقت أو دائم. لا تستخدم إطلاقاً جهاز شحن أو بطارية تالفة. <p>لا تخزن جهازك بالقرب من أو داخل سخانات المياه أو الموجات الدقيقة أو معدات الطهي الساخنة أو حاويات الضغط العالي</p> <ul style="list-style-type: none">قد يحدث تسرب في البطارية. قد تزداد حرارة جهازك ويسبب حريقاً. <p>لا تستخدم جهازك ولا تخزنه في مناطق تتسم بتركيزات عالية من الأتربة أو المواد العالقة في الهواء</p> <p>حيث يمكن أن تؤدي الأتربة أو المواد الغريبة إلى حدوث غطل في الجهاز، وقد تؤدي إلى حدوث حريق أو التعرض لصدمة كهربائية.</p> <p>امنع المقيس متعدد الاستخدامات والطرف الصغير في الشاحن من التلامس مع المواد الموصلة، مثل السوائل، والتراب، والمساحيق المعدنية، وأطراف أقلام الرصاص</p> <p>المواد الموصلة قد تتسبب في إحداث قصر في الدائرة أو تآكل للأطراف، و هو ما قد يؤدي إلى حدوث انفجار أو اشتعال حريق.</p>	
<p>تغير السوائل من لون العلامة التي تشير إلى أضرار المياه داخل الجهاز. فإماء قد يتلف الجهاز وقد تفقد صلاحية ضمان الجهاز.</p> <p>قم بتخزين الجهاز على أسطح مستوية فقط</p> <p>لا تخزن جهازك في مناطق ساخنة للغاية أو مناطق باردة للغاية. يوصى باستخدام جهازك في درجات حرارة ما بين ٥ إلى ٣٥ درجة مئوية</p> <ul style="list-style-type: none">لا تخزن الجهاز في مناطق ساخنة مثل داخل السيارة في الصيف. فقد يتسبب ذلك في تعطل الشاشة، وبالتالي تلف الجهاز، أو انفجار البطارية. لا تعرض جهازك لأشعة الشمس المباشرة لفترات طويلة من الزمن (في لوحة التابلوه الخاص بالسيارة، على سبيل المثال). قم بتخزين البطارية في درجات حرارة تتراوح بين ٠ مئوية إلى ٤٥ درجة مئوية.	
<p>لا تخزن جهازك مع أشياء معدنية مثل العملات المعدنية والمفاتيح والقلادات</p> <ul style="list-style-type: none">ربما تعرض جهازك للخدش أو قد تؤدي لتعطيله. إذا كان طرفي البطارية ملامسان للأجسام المعدنية، فيمكن أن يسببا حريقاً. <p>لا تخزن جهازك بالقرب من المجالات المغناطيسية</p> <ul style="list-style-type: none">قد يتعطل جهازك أو يمكن أن تفرغ البطارية من التعرض للمجالات المغناطيسية. بطاقات الفصل المغناطيسية، بما في ذلك بطاقات الائتمان وبطاقات الهاتف والفنكر والممرات الخارجية يمكن أن تتعطل بفعل المجالات المغناطيسية.	

<p>تغير السوائل من لون العلامة التي تشير إلى أضرار المياه داخل الجهاز. فإماء قد يتلف الجهاز وقد تفقد صلاحية ضمان الجهاز.</p> <p>قم بتخزين الجهاز على أسطح مستوية فقط</p> <p>لا تخزن جهازك في مناطق ساخنة للغاية أو مناطق باردة للغاية. يوصى باستخدام جهازك في درجات حرارة ما بين ٥ إلى ٣٥ درجة مئوية</p> <ul style="list-style-type: none">لا تخزن الجهاز في مناطق ساخنة مثل داخل السيارة في الصيف. فقد يتسبب ذلك في تعطل الشاشة، وبالتالي تلف الجهاز، أو انفجار البطارية. لا تعرض جهازك لأشعة الشمس المباشرة لفترات طويلة من الزمن (في لوحة التابلوه الخاص بالسيارة، على سبيل المثال). قم بتخزين البطارية في درجات حرارة تتراوح بين ٠ مئوية إلى ٤٥ درجة مئوية. <p>لا تخزن جهازك مع أشياء معدنية مثل العملات المعدنية والمفاتيح والقلادات</p> <ul style="list-style-type: none">ربما تعرض جهازك للخدش أو قد تؤدي لتعطيله. إذا كان طرفي البطارية ملامسان للأجسام المعدنية، فيمكن أن يسببا حريقاً. <p>لا تخزن جهازك بالقرب من المجالات المغناطيسية</p> <ul style="list-style-type: none">قد يتعطل جهازك أو يمكن أن تفرغ البطارية من التعرض للمجالات المغناطيسية. بطاقات الفصل المغناطيسية، بما في ذلك بطاقات الائتمان وبطاقات الهاتف والفنكر والممرات الخارجية يمكن أن تتعطل بفعل المجالات المغناطيسية.	
<p>تغير السوائل من لون العلامة التي تشير إلى أضرار المياه داخل الجهاز. فإماء قد يتلف الجهاز وقد تفقد صلاحية ضمان الجهاز.</p> <p>قم بتخزين الجهاز على أسطح مستوية فقط</p> <p>لا تخزن جهازك في مناطق ساخنة للغاية أو مناطق باردة للغاية. يوصى باستخدام جهازك في درجات حرارة ما بين ٥ إلى ٣٥ درجة مئوية</p> <ul style="list-style-type: none">لا تخزن الجهاز في مناطق ساخنة مثل داخل السيارة في الصيف. فقد يتسبب ذلك في تعطل الشاشة، وبالتالي تلف الجهاز، أو انفجار البطارية. لا تعرض جهازك لأشعة الشمس المباشرة لفترات طويلة من الزمن (في لوحة التابلوه الخاص بالسيارة، على سبيل المثال). قم بتخزين البطارية في درجات حرارة تتراوح بين ٠ مئوية إلى ٤٥ درجة مئوية. <p>لا تخزن جهازك مع أشياء معدنية مثل العملات المعدنية والمفاتيح والقلادات</p> <ul style="list-style-type: none">ربما تعرض جهازك للخدش أو قد تؤدي لتعطيله. إذا كان طرفي البطارية ملامسان للأجسام المعدنية، فيمكن أن يسببا حريقاً. <p>لا تخزن جهازك بالقرب من المجالات المغناطيسية</p> <ul style="list-style-type: none">قد يتعطل جهازك أو يمكن أن تفرغ البطارية من التعرض للمجالات المغناطيسية. بطاقات الفصل المغناطيسية، بما في ذلك بطاقات الائتمان وبطاقات الهاتف والفنكر والممرات الخارجية يمكن أن تتعطل بفعل المجالات المغناطيسية.	

<p>تغير السوائل من لون العلامة التي تشير إلى أضرار المياه داخل الجهاز. فإماء قد يتلف الجهاز وقد تفقد صلاحية ضمان الجهاز.</p> <p>قم بتخزين الجهاز على أسطح مستوية فقط</p> <p>لا تخزن جهازك في مناطق ساخنة للغاية أو مناطق باردة للغاية. يوصى باستخدام جهازك في درجات حرارة ما بين ٥ إلى ٣٥ درجة مئوية</p> <ul style="list-style-type: none">لا تخزن الجهاز في مناطق ساخنة مثل داخل السيارة في الصيف. فقد يتسبب ذلك في تعطل الشاشة، وبالتالي تلف الجهاز، أو انفجار البطارية. لا تعرض جهازك لأشعة الشمس المباشرة لفترات طويلة من الزمن (في لوحة التابلوه الخاص بالسيارة، على سبيل المثال). قم بتخزين البطارية في درجات حرارة تتراوح بين ٠ مئوية إلى ٤٥ درجة مئوية. <p>لا تخزن جهازك مع أشياء معدنية مثل العملات المعدنية والمفاتيح والقلادات</p> <ul style="list-style-type: none">ربما تعرض جهازك للخدش أو قد تؤدي لتعطيله. إذا كان طرفي البطارية ملامسان للأجسام المعدنية، فيمكن أن يسببا حريقاً. <p>لا تخزن جهازك بالقرب من المجالات المغناطيسية</p> <ul style="list-style-type: none">قد يتعطل جهازك أو يمكن أن تفرغ البطارية من التعرض للمجالات المغناطيسية. بطاقات الفصل المغناطيسية، بما في ذلك بطاقات الائتمان وبطاقات الهاتف والفنكر والممرات الخارجية يمكن أن تتعطل بفعل المجالات المغناطيسية.	
<p>تغير السوائل من لون العلامة التي تشير إلى أضرار المياه داخل الجهاز. فإماء قد يتلف الجهاز وقد تفقد صلاحية ضمان الجهاز.</p> <p>قم بتخزين الجهاز على أسطح مستوية فقط</p> <p>لا تخزن جهازك في مناطق ساخنة للغاية أو مناطق باردة للغاية. يوصى باستخدام جهازك في درجات حرارة ما بين ٥ إلى ٣٥ درجة مئوية</p> <ul style="list-style-type: none">لا تخزن الجهاز في مناطق ساخنة مثل داخل السيارة في الصيف. فقد يتسبب ذلك في تعطل الشاشة، وبالتالي تلف الجهاز، أو انفجار البطارية. لا تعرض جهازك لأشعة الشمس المباشرة لفترات طويلة من الزمن (في لوحة التابلوه الخاص بالسيارة، على سبيل المثال). قم بتخزين البطارية في درجات حرارة تتراوح بين ٠ مئوية إلى ٤٥ درجة مئوية. <p>لا تخزن جهازك مع أشياء معدنية مثل العملات المعدنية والمفاتيح والقلادات</p> <ul style="list-style-type: none">ربما تعرض جهازك للخدش أو قد تؤدي لتعطيله. إذا كان طرفي البطارية ملامسان للأجسام المعدنية، فيمكن أن يسببا حريقاً. <p>لا تخزن جهازك بالقرب من المجالات المغناطيسية</p> <ul style="list-style-type: none">قد يتعطل جهازك أو يمكن أن تفرغ البطارية من التعرض للمجالات المغناطيسية. بطاقات الفصل المغناطيسية، بما في ذلك بطاقات الائتمان وبطاقات الهاتف والفنكر والممرات الخارجية يمكن أن تتعطل بفعل المجالات المغناطيسية.	

<p>تغير السوائل من لون العلامة التي تشير إلى أضرار المياه داخل الجهاز. فإماء قد يتلف الجهاز وقد تفقد صلاحية ضمان الجهاز.</p> <p>قم بتخزين الجهاز على أسطح مستوية فقط</p> <p>لا تخزن جهازك في مناطق ساخنة للغاية أو مناطق باردة للغاية. يوصى باستخدام جهازك في درجات حرارة ما بين ٥ إلى ٣٥ درجة مئوية</p> <ul style="list-style-type: none">لا تخزن الجهاز في مناطق ساخنة مثل داخل السيارة في الصيف. فقد يتسبب ذلك في تعطل الشاشة، وبالتالي تلف الجهاز، أو انفجار البطارية. لا تعرض جهازك لأشعة الشمس المباشرة لفترات طويلة من الزمن (في لوحة التابلوه الخاص بالسيارة، على سبيل المثال). قم بتخزين البطارية في درجات حرارة تتراوح بين ٠ مئوية إلى ٤٥ درجة مئوية. <p>لا تخزن جهازك مع أشياء معدنية مثل العملات المعدنية والمفاتيح والقلادات</p> <ul style="list-style-type: none">ربما تعرض جهازك للخدش أو قد تؤدي لتعطيله. إذا كان طرفي البطارية ملامسان للأجسام المعدنية، فيمكن أن يسببا حريقاً. <p>لا تخزن جهازك بالقرب من المجالات المغناطيسية</p> <ul style="list-style-type: none">قد يتعطل جهازك أو يمكن أن تفرغ البطارية من التعرض للمجالات المغناطيسية. بطاقات الفصل المغناطيسية، بما في ذلك بطاقات الائتمان وبطاقات الهاتف والفنكر والممرات الخارجية يمكن أن تتعطل بفعل المجالات المغناطيسية.	
<p>تغير السوائل من لون العلامة التي تشير إلى أضرار المياه داخل الجهاز. فإماء قد يتلف الجهاز وقد تفقد صلاحية ضمان الجهاز.</p> <p>قم بتخزين الجهاز على أسطح مستوية فقط</p> <p>لا تخزن جهازك في مناطق ساخنة للغاية أو مناطق باردة للغاية. يوصى باستخدام جهازك في درجات حرارة ما بين ٥ إلى ٣٥ درجة مئوية</p> <ul style="list-style-type: none">لا تخزن الجهاز في مناطق ساخنة مثل داخل السيارة في الصيف. فقد يتسبب ذلك في تعطل الشاشة، وبالتالي تلف الجهاز، أو انفجار البطارية. لا تعرض جهازك لأشعة الشمس المباشرة لفترات طويلة من الزمن (في لوحة التابلوه الخاص بالسيارة، على سبيل المثال). قم بتخزين البطارية في درجات حرارة تتراوح بين ٠ مئوية إلى ٤٥ درجة مئوية. <p>لا تخزن جهازك مع أشياء معدنية مثل العملات المعدنية والمفاتيح والقلادات</p> <ul style="list-style-type: none">ربما تعرض جهازك للخدش أو قد تؤدي لتعطيله. إذا كان طرفي البطارية ملامسان للأجسام المعدنية، فيمكن أن يسببا حريقاً. <p>لا تخزن جهازك بالقرب من المجالات المغناطيسية</p> <ul style="list-style-type: none">قد يتعطل جهازك أو يمكن أن تفرغ البطارية من التعرض للمجالات المغناطيسية. بطاقات الفصل المغناطيسية، بما في ذلك بطاقات الائتمان وبطاقات الهاتف والفنكر والممرات الخارجية يمكن أن تتعطل بفعل المجالات المغناطيسية.	

<p>تجنب استخدام الجهاز لأي شيء آخر غير مقصود من استخدامه</p> <p>قد يتعرض جهازك للتعطل.</p> <p>تجنب إزعاج الآخرين عند استخدام الجهاز بشكل عام</p>	
<p>تجنب استخدام الجهاز لأي شيء آخر غير مقصود من استخدامه</p> <p>قد يتعرض جهازك للتعطل.</p> <p>تجنب إزعاج الآخرين عند استخدام الجهاز بشكل عام</p>	

اختبار SAR الخاص بإرتداء المنتج على الجسم تم تسجيلها عدة أقل من القيم المذكورة أعلاه. ويرجع ذلك إلى أسباب تتعلق بكفاءة النظام وتقليل التداخل الواقع على الشبكة، ويمكن تقليل طاقة التشغيل الخاصة بجهاز المحمول تلقائيًا إذا لم يتطلب الأمر التشغيل بكامل الطاقة المطلوبة أثناء المكالمة. كما كان خرج الطاقة أقل من الجهاز، انخفضت قيمة SAR.

اختبار SAR الخاص بإرتداء المنتج على الجسم تم تسجيلها عدة أقل من القيم المذكورة أعلاه. ويرجع ذلك إلى أسباب تتعلق بكفاءة النظام وتقليل التداخل الواقع على الشبكة، ويمكن تقليل طاقة التشغيل الخاصة بجهاز المحمول تلقائيًا إذا لم يتطلب الأمر التشغيل بكامل الطاقة المطلوبة أثناء المكالمة. كما كان خرج الطاقة أقل من الجهاز، انخفضت قيمة SAR.

اختبار SAR الخاص بإرتداء المنتج على الجسم تم تسجيلها عدة أقل من القيم المذكورة أعلاه. ويرجع ذلك إلى أسباب تتعلق بكفاءة النظام وتقليل التداخل الواقع على الشبكة، ويمكن تقليل طاقة التشغيل الخاصة بجهاز المحمول تلقائيًا إذا لم يتطلب الأمر التشغيل بكامل الطاقة المطلوبة أثناء المكالمة. كما كان خرج الطاقة أقل من الجهاز، انخفضت قيمة SAR.

<p>لا تقضم أو تتلف الجهاز أو البطارية</p> <ul style="list-style-type: none">فإن القيام بذلك قد يؤدي إلى تلف الجهاز أو انفجار البطارية. قد يتلف الأطفال أو الحيوانات الأجزاء الصغيرة. في حالة استخدام الأطفال للجهاز، تأكد من استخدامهم للجهاز بشكل صحيح. <p>لا تدخل الجهاز أو الملحقات المرفقة به في عينيك، أو أنفك، أو في فمك</p> <p>قد يؤدي ذلك للتعرض للإختناق أو التعرض لإصابات خطيرة.</p> <p>لا تستخدم بطارية تالفة أو بها تسريب ليثيوم أيون (لي أيون)</p> <p>للتخلص الآمن من بطارية ليثيوم أيون، اتصل بإقررب مركز خدمة معتمد.</p>	
----------------------------------------------------------------------------------------------------------------------------------------------------------------------------------------------------------------------------------------------------------------------------------------------------------------------------------------------------------------------------------------------------------------------------------------------------------------------------------------------------------------------------------------------------------------------------------------------	--

<p>لا تقضم أو تتلف الجهاز أو البطارية</p> <ul style="list-style-type: none">فإن القيام بذلك قد يؤدي إلى تلف الجهاز أو انفجار البطارية. قد يتلف الأطفال أو الحيوانات الأجزاء الصغيرة. في حالة استخدام الأطفال للجهاز، تأكد من استخدامهم للجهاز بشكل صحيح. <p>لا تدخل الجهاز أو الملحقات المرفقة به في عينيك، أو أنفك، أو في فمك</p> <p>قد يؤدي ذلك للتعرض للإختناق أو التعرض لإصابات خطيرة.</p> <p>لا تستخدم بطارية تالفة أو بها تسريب ليثيوم أيون (لي أيون)</p> <p>للتخلص الآمن من بطارية ليثيوم أيون، اتصل بإقررب مركز خدمة معتمد.</p>	
<p>لا تقضم أو تتلف الجهاز أو البطارية</p> <ul style="list-style-type: none">فإن القيام بذلك قد يؤدي إلى تلف الجهاز أو انفجار البطارية. قد يتلف الأطفال أو الحيوانات الأجزاء الصغيرة. في حالة استخدام الأطفال للجهاز، تأكد من استخدامهم للجهاز بشكل صحيح. <p>لا تدخل الجهاز أو الملحقات المرفقة به في عينيك، أو أنفك، أو في فمك</p> <p>قد يؤدي ذلك للتعرض للإختناق أو التعرض لإصابات خطيرة.</p> <p>لا تستخدم بطارية تالفة أو بها تسريب ليثيوم أيون (لي أيون)</p> <p>للتخلص الآمن من بطارية ليثيوم أيون، اتصل بإقررب مركز خدمة معتمد.</p>	

<p>لا تقضم أو تتلف الجهاز أو البطارية</p> <ul style="list-style-type: none">فإن القيام بذلك قد يؤدي إلى تلف الجهاز أو انفجار البطارية. قد يتلف الأطفال أو الحيوانات الأجزاء الصغيرة. في حالة استخدام الأطفال للجهاز، تأكد من استخدامهم للجهاز بشكل صحيح. <p>لا تدخل الجهاز أو الملحقات المرفقة به في عينيك، أو أنفك، أو في فمك</p> <p>قد يؤدي ذلك للتعرض للإختناق أو التعرض لإصابات خطيرة.</p> <p>لا تستخدم بطارية تالفة أو بها تسريب ليثيوم أيون (لي أيون)</p> <p>للتخلص الآمن من بطارية ليثيوم أيون، اتصل بإقررب مركز خدمة معتمد.</p>	
<p>لا تقضم أو تتلف الجهاز أو البطارية</p> <ul style="list-style-type: none">فإن القيام بذلك قد يؤدي إلى تلف الجهاز أو انفجار البطارية. قد يتلف الأطفال أو الحيوانات الأجزاء الصغيرة. في حالة استخدام الأطفال للجهاز، تأكد من استخدامهم للجهاز بشكل صحيح. <p>لا تدخل الجهاز أو الملحقات المرفقة به في عينيك، أو أنفك، أو في فمك</p> <p>قد يؤدي ذلك للتعرض للإختناق أو التعرض لإصابات خطيرة.</p> <p>لا تستخدم بطارية تالفة أو بها تسريب ليثيوم أيون (لي أيون)</p> <p>للتخلص الآمن من بطارية ليثيوم أيون، اتصل بإقررب مركز خدمة معتمد.</p>	

<p>لا تقضم أو تتلف الجهاز أو البطارية</p> <ul style="list-style-type: none">فإن القيام بذلك قد يؤدي إلى تلف الجهاز أو انفجار البطارية. قد يتلف الأطفال أو الحيوانات الأجزاء الصغيرة. في حالة استخدام الأطفال للجهاز، تأكد من استخدامهم للجهاز بشكل صحيح. <p>لا تدخل الجهاز أو الملحقات المرفقة به في عينيك، أو أنفك، أو في فمك</p> <p>قد يؤدي ذلك للتعرض للإختناق أو التعرض لإصابات خطيرة.</p> <p>لا تستخدم بطارية تالفة أو بها تسريب ليثيوم أيون (لي أيون)</p> <p>للتخلص الآمن من بطارية ليثيوم أيون، اتصل بإقررب مركز خدمة معتمد.</p>	
<p>لا تقضم أو تتلف الجهاز أو البطارية</p> <ul style="list-style-type: none">فإن القيام بذلك قد يؤدي إلى تلف الجهاز أو انفجار البطارية. قد يتلف الأطفال أو الحيوانات الأجزاء الصغيرة. في حالة استخدام الأطفال للجهاز، تأكد من استخدامهم للجهاز بشكل صحيح. <p>لا تدخل الجهاز أو الملحقات المرفقة به في عينيك، أو أنفك، أو في فمك</p> <p>قد يؤدي ذلك للتعرض للإختناق أو التعرض لإصابات خطيرة.</p> <p>لا تستخدم بطارية تالفة أو بها تسريب ليثيوم أيون (لي أيون)</p> <p>للتخلص الآمن من بطارية ليثيوم أيون، اتصل بإقررب مركز خدمة معتمد.</p>	

<p>لا تقضم أو تتلف الجهاز أو البطارية</p> <ul style="list-style-type: none">فإن القيام بذلك قد يؤدي إلى تلف الجهاز أو انفجار البطارية. قد يتلف الأطفال أو الحيوانات الأجزاء الصغيرة. في حالة استخدام الأطفال للجهاز، تأكد من استخدامهم للجهاز بشكل صحيح. <p>لا تدخل الجهاز أو الملحقات المرفقة به في عينيك، أو أنفك، أو في فمك</p> <p>قد يؤدي ذلك للتعرض للإختناق أو التعرض لإصابات خطيرة.</p> <p>لا تستخدم بطارية تالفة أو بها تسريب ليثيوم أيون (لي أيون)</p> <p>للتخلص الآمن من بطارية ليثيوم أيون، اتصل بإقررب مركز خدمة معتمد.</p>	
<p>لا تقضم أو تتلف الجهاز أو البطارية</p> <ul style="list-style-type: none">فإن القيام بذلك قد يؤدي إلى تلف الجهاز أو انفجار البطارية. قد يتلف الأطفال أو الحيوانات الأجزاء الصغيرة. في حالة استخدام الأطفال للجهاز، تأكد من استخدامهم للجهاز بشكل صحيح. <p>لا تدخل الجهاز أو الملحقات المرفقة به في عينيك، أو أنفك، أو في فمك</p> <p>قد يؤدي ذلك للتعرض للإختناق أو التعرض لإصابات خطيرة.</p> <p>لا تستخدم بطارية تالفة أو بها تسريب ليثيوم أيون (لي أيون)</p> <p>للتخلص الآمن من بطارية ليثيوم أيون، اتصل بإقررب مركز خدمة معتمد.</p>	

اختبار SAR الخاص بإرتداء المنتج على الجسم تم تسجيلها عدة أقل من القيم المذكورة أعلاه. ويرجع ذلك إلى أسباب تتعلق بكفاءة النظام وتقليل التداخل الواقع على الشبكة، ويمكن تقليل طاقة التشغيل الخاصة بجهاز المحمول تلقائيًا إذا لم يتطلب الأمر التشغيل بكامل الطاقة المطلوبة أثناء المكالمة. كما كان خرج الطاقة أقل من الجهاز، انخفضت قيمة SAR.

اختبار SAR الخاص بإرتداء المنتج على الجسم تم تسجيلها عدة أقل من القيم المذكورة أعلاه. ويرجع ذلك إلى أسباب تتعلق بكفاءة النظام وتقليل التداخل الواقع على الشبكة، ويمكن تقليل طاقة التشغيل الخاصة بجهاز المحمول تلقائيًا إذا لم يتطلب الأمر التشغيل بكامل الطاقة المطلوبة أثناء المكالمة. كما كان خرج الطاقة أقل من الجهاز، انخفضت قيمة SAR.

اختبار SAR الخاص بإرتداء المنتج على الجسم تم تسجيلها عدة أقل من القيم المذكورة أعلاه. ويرجع ذلك إلى أسباب تتعلق بكفاءة النظام وتقليل التداخل الواقع على الشبكة، ويمكن تقليل طاقة التشغيل الخاصة بجهاز المحمول تلقائيًا إذا لم يتطلب الأمر التشغيل بكامل الطاقة المطلوبة أثناء المكالمة. كما كان خرج الطاقة أقل من الجهاز، انخفضت قيمة SAR.

قلل مخاطر الإصابات نتيجة للحركة المتكررة

عندما تقوم بإ