



Printed in Korea
GH68-40453D Rev.1.0
French(MEA). 01/2014



Charger la batterie



Vers une prise électrique

- Branchez la fiche micro-USB du chargeur sur le connecteur à fonction multiple du téléphone et l'autre extrémité sur une prise électrique.
- Une fois le téléphone complètement chargé, déconnectez le chargeur du téléphone. Pour ce faire, débranchez d'abord le chargeur du téléphone, puis de la prise électrique.

- Utilisez uniquement des chargeurs, des batteries et des câbles homologués par Samsung. L'utilisation de chargeurs ou de câbles de connexion non homologués peut provoquer l'explosion de la batterie ou endommager le téléphone.
- Ne retirez jamais la batterie avant d'avoir débranché le chargeur. Cela pourrait endommager l'appareil.

- Pour économiser l'énergie, débranchez le chargeur lorsque vous ne l'utilisez pas. Le chargeur n'étant pas muni d'une touche Marche/Arrêt, vous devez le débrancher de la prise de courant pour couper l'alimentation. L'appareil doit rester à proximité de la prise lors du chargement.
- Le socle de prise de courant doit être installé à proximité du matériel et doit être aisément accessible.

Gérer les contacts

Sauvegardez vos données, telles que les noms, les numéros de téléphone et les renseignements personnels, dans la mémoire du téléphone ou la carte SIM.

<Menu> → Contacts

Vous pouvez modifier l'emplacement de stockage en appuyant sur **<Menu> → Contacts → Paramètres → Enreg. nveaux contacts sur** et en sélectionnant un emplacement de stockage.

Ajouter des contacts

- Appuyez sur **Créer un contact** → un emplacement de stockage (si nécessaire).
- Entrez les coordonnées du contact et appuyez sur la touche de confirmation.


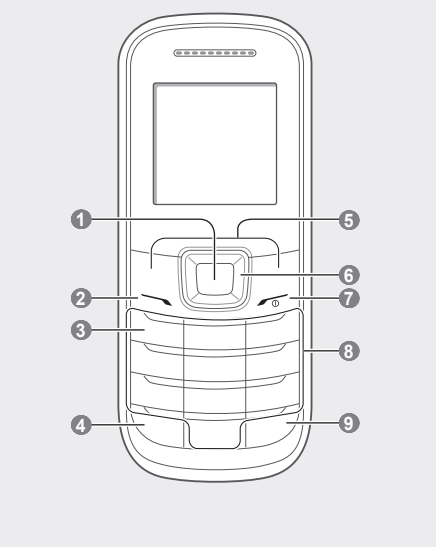
Modifier les contacts

- Sélectionnez un contact et appuyez sur **<Options> → Modifier**.
- Modifiez les éléments et appuyez sur la touche de confirmation pour enregistrer.

Supprimer des contacts

Sélectionnez un contact et appuyez sur **<Options> → Supprimer un contact**.

Présentation de l'appareil



Allumer/éteindre le téléphone

Allumer le téléphone

Appuyez et maintenez enfoncée la touche Marche/Arrêt, puis entrez votre code PIN et appuyez sur **<OK>**, si nécessaire.

Éteindre le téléphone

Maintenez la touche Marche/Arrêt enfoncée.

- Si la batterie est complètement déchargée ou si vous la retirez du téléphone, l'heure et la date seront réinitialisées.

Accéder aux menus

Pour accéder aux menus ou aux options de votre téléphone, effectuez l'une des actions suivantes :

	Faire défiler les menus.
	Lancer un menu ou une application.
<Menu>	Ouvrir l'écran de menu.
<Retour>	Revenir à l'écran précédent.
	Fermer le menu ou l'application et revenir à l'écran d'accueil.

- Lorsque vous accédez à un menu nécessitant la saisie du code PIN2, vous devez saisir ce code PIN2 fourni avec votre carte SIM. Pour en savoir plus, contactez votre opérateur.
- Samsung ne peut être tenu responsable en cas de perte de mots de passe ou d'informations confidentielles, ou d'autres dommages résultant de l'utilisation de logiciels illégaux.

Utiliser l'alarme

<Menu> → Alarmes

Créer des alarmes

- Sélectionnez un emplacement d'alarme vide.
- Entrez les détails et appuyez sur **<Enregistrer>**.

Arrêter des alarmes

Lorsque l'alarme retentit :

- Appuyez sur **<Confirmer>** pour arrêter l'alarme.
- Appuyez sur **<Répéter>** afin d'interrompre l'alarme jusqu'à son prochain déclenchement.

Désactiver des alarmes

- Sélectionnez un élément et appuyez sur **<Sélectionner>**.
- Définissez l'option **Activation de l'alarme sur Désactivé**.

1

Touche de confirmation
Depuis l'écran d'accueil, permet d'accéder à l'écran du menu ; depuis l'écran du menu, permet de sélectionner l'option de menu mise en surbrillance ou de confirmer une saisie
La touche peut fonctionner différemment en fonction de votre zone géographique

2

Touche d'appel
Permet d'appeler un correspondant ou de répondre à un appel. Depuis l'écran d'accueil, permet de récupérer les numéros des appels récemment émis, manqués ou reçus

3

Touche de messagerie
Depuis l'écran d'accueil, permet d'accéder à vos messages vocaux (maintenir la touche enfoncée)

4

Touche de verrouillage du clavier
Sur l'écran d'accueil, ce bouton permet de verrouiller ou de déverrouiller le clavier (maintenir enfoncé)

5

Touches écran
Permettent d'effectuer les actions indiquées au bas de l'écran

6

Touche de navigation
Depuis l'écran d'accueil, permet d'accéder aux menus définis par l'utilisateur. Depuis l'écran du menu, permet de naviguer parmi les options des menus
Les menus prédéfinis peuvent varier en fonction de l'opérateur

7

Touche Marche/Arrêt
Permet d'allumer ou d'éteindre le téléphone (maintenir la touche enfoncée) ; permet de mettre fin à un appel. Depuis l'écran du menu, permet d'annuler une entrée et de revenir à l'écran d'accueil

8

Touches alphanumériques

9

Touche de sélection de la carte SIM
Depui s'l'écran d'accueil, permet de basculer d'une carte SIM à l'autre (maintenir la touche enfoncée)

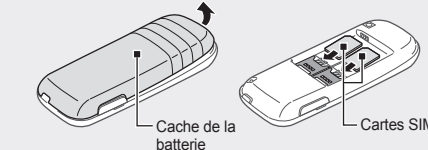
Les icônes d'état suivantes sont susceptibles de s'afficher en haut de l'écran du téléphone :

Icône	Description
	Pas de carte SIM
	Aucun signal
	Puissance du signal¹
	Recherche de réseau
	Niveau de charge de la batterie
	Appel en cours
	Transfert d'appel activé
	Nouveau SMS
	Nouveau message vocal
	Fonction de messages SOS activée
	Profil Normal activé
	Profil Discret activé
	Alarme activée
	Itinérance (hors de la zone de service locale)
	Heure actuelle

1. L'icône change en fonction du paramètre de votre carte SIM.


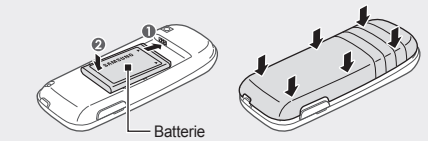
Insérer les cartes SIM et la batterie

- Retirez le cache de la batterie, puis insérez les cartes SIM.



- Veillez à ne pas plier ou tordre le cache arrière de façon excessive. Dans le cas contraire, cela risquerait de l'endommager.

- Mettez la batterie en place, puis replacez le cache.



Envoyer et consulter des messages

<Menu> → Messages

Envoyer des messages

- Appuyez sur **Créer un message**.
- Appuyez sur **<Options> → Ajouter des destinataires → Répertoire** pour ouvrir le répertoire.
- Sélectionnez un contact et appuyez sur **<Options> → Ajouter**. Vous pouvez également entrer un numéro manuellement.
- Naviguez vers le bas et rédigez le texte du message.*Voir « Saisir du texte ».*
- Appuyez sur **<Options> → Envoyer**.

Afficher des messages

Appuyez sur **Boîte de réception** et sélectionnez un message à lire.

Passer un appel ou répondre à un appel

- Pour émettre un appel, entrez un numéro de téléphone, puis appuyez sur [↵].
- Pour mettre fin à un appel, appuyez sur [⏏].
- Pour appeler un numéro récemment composé, appuyez sur [↵] afin de sélectionner un numéro, puis sur [↵] pour composer le numéro.
- Pour effectuer un appel à l'aide du répertoire, appuyez sur **<Menu> → Contacts → Répertoire** sélectionnez un contact, puis appuyez sur [↵].
- Pour accepter un appel entrant, appuyez sur [↵].

Gérer le calendrier

<Menu> → Calendrier

Créer des événements

- Appuyez sur **<Options> → Créer**.
- Entrez les détails de l'événement et appuyez sur **<Options> → Enregistrer**.

Afficher des événements

Sélectionnez une date et appuyez sur la touche de confirmation.

Personnaliser le téléphone

Les paramètres permettent de gérer le fonctionnement des applications et des fonctions. Modifiez-les pour personnaliser l'appareil. Les apparences, les profils sonores, les actions d'appel et beaucoup d'autres éléments sont personnalisables.

<Menu> → Paramètres

Menu	Description
Gestion des cartes SIM	Modifier les paramètres de la carte SIM.
Profils	Modifier le type d'alerte, la sonnerie, le volume, etc.
Affichage	Modifier le fond d'écran, le thème, la luminosité, etc.
Heure et date	Modifier l'heure et la date du téléphone.
Téléphone	Modifier la langue du téléphone, etc.
Heures de prière	Modifier les paramètres des horaires de prière.
Applications	Régler les paramètres d'application.
Sécurité	Définir des codes de verrouillage ou modifier des mots de passe.
Réseau	Modifier les paramètres de profil réseau.
Mémoire	Effacer la mémoire ou vérifier l'état de la mémoire.
Réinitialiser	Réinitialiser l'appareil.

Émettre des appels simulés

<Menu> → Paramètres → Applications → Appel → Appel simulé

Activer la fonction Appel simulé

Définissez l'option **Activer appel simulé** sur **Activé**.

Émettre des appels simulés

- Depuis l'écran d'accueil, appuyez sur la touche de navigation et maintenez-la enfoncée.
- Avec les touches verrouillées, appuyez sur la touche de navigation Bas à quatre reprises.

Utilisation de la lampe torche

<Menu> → Applications → Lampe

Activer la torche

Appuyez sur **Activé** pour activer la torche ou, depuis l'écran d'accueil, appuyez sur la touche de navigation et maintenez-la enfoncée vers le haut.

Désactiver la torche

Appuyez sur **Désactivé** pour désactiver la torche.

Consignes de sécurité



SAR

www.sar-tick.com

Cet appareil mobile respecte les limites DAS nationales (Débit d’Absorption Spécifique = Specific Absorption Rate SAR) fixées à une valeur maximale de 2,0 W/kg.

Les valeurs DAS maximales sont indiquées à la section Informations sur la certification DAS de ce mode d’emploi. Lorsque vous transportez ce produit ou lorsque vous l'utilisez près du corps, portez-le à une distance d’au moins 1,5 cm de votre corps afin de respecter les exigences en matière d’exposition aux radiofréquences.

Marques déposées

- SAMSUNG et le logo SAMSUNG sont des marques déposées de Samsung Electronics.
- Toutes les autres marques et droits d’auteur appartiennent à leurs propriétaires respectifs.

Ces consignes de sécurité concernent l’ensemble des appareils mobiles. Il est possible qu’elles ne soient pas toutes applicables à votre appareil, en fonction du type d’appareil mobile. Avant d'utiliser votre appareil, lisez les consignes de sécurité afin d’éviter de vous blesser ou de blesser autrui, ou d’endommager l’appareil.

N'utilisez pas l'appareil dans un hôpital, un avion ou un équipement automobile en raison des radiofréquences qui peuvent produire des interférences

- Maintenez une distance minimale de 15 cm entre votre appareil et un stimulateur cardiaque pour éviter toute interférence.
- Pour minimiser les risques d’interférence avec un stimulateur cardiaque, utilisez l'appareil sur le côté opposé à l’implant.
- Si vous utilisez un équipement médical, contactez son fabricant avant d'utiliser votre appareil afin de vous assurer que votre équipement ne sera pas affecté par les radiofréquences émises par l’appareil.
- En avion, les dispositifs électroniques peuvent interférer avec les instruments de navigation. Assurez-vous d’éteindre votre appareil au moment du décollage et de l’atterrissage. Après le décollage, vous pouvez utiliser l'appareil en mode Hors-ligne, si le personnel naviguant l’autorise.
- Les équipements électroniques à bord de votre véhicule peuvent générer des dysfonctionnements en raison des interférences radio émises par votre appareil. Contactez le constructeur pour obtenir plus d’informations.

N'utilisez pas votre appareil dans un environnement fortement enfumé

Vous risquez d’endommager les pièces externes de l’appareil ou de provoquer des dysfonctionnements.

Si vous utilisez une prothèse auditive, contactez votre fabricant afin d'obtenir plus d'informations sur les interférences

Les radiofréquences émises par votre appareil peuvent causer des interférences avec certaines prothèses auditives. Avant d'utiliser votre appareil, contactez le fabricant de la prothèse afin de vous assurer que son fonctionnement ne sera pas altéré par les radiofréquences émises par l'appareil.

N'utilisez pas l'appareil dans un hôpital, un avion ou un équipement automobile en raison des radiofréquences qui peuvent produire des interférences

Protégez votre oreille lorsque vous utilisez un casque ou des écouteurs



- Une exposition excessive de votre oreille à un volume élevé peut endommager votre audition.
- Une exposition excessive à un volume sonore élevé lorsque vous marchez peut détourner votre attention et provoquer un accident.
- Diminuez toujours le volume avant de connecter des écouteurs à une source audio et réglez le volume minimum nécessaire vous permettant d’entendre votre conversation ou la musique.
- Dans les environnements secs, les casques et écouteurs sont propices à la formation d’électricité statique. Évitez alors d'utiliser votre casque ou vos écouteurs et touchez un objet métallique pour vous décharger de toute électricité statique avant de brancher la casque/les écouteurs sur l'appareil.
- Lorsque vous conduisez ou à vélo, n'utilisez pas de casque ou des écouteurs. Votre attention pourrait être détournée, ce qui peut provoquer un accident et être contraire à la loi dans certaines zones géographiques.

Restez prudent lorsque vous utilisez votre appareil en marchant ou en vous déplaçant

- Restez toujours conscient de votre environnement afin d’éviter de vous blesser ou de blesser autrui.
- Assurez-vous de ne pas accrocher le cordon de votre casque avec des objets à proximité.

Ne placez pas l'appareil dans vos poches arrières ou à la ceinture

- Une exposition excessive de votre oreille à un volume élevé peut endommager votre audition.
- Une exposition excessive à un volume sonore élevé lorsque vous marchez peut détourner votre attention et provoquer un accident.
- Diminuez toujours le volume avant de connecter des écouteurs à une source audio et réglez le volume minimum nécessaire vous permettant d’entendre votre conversation ou la musique.
- Dans les environnements secs, les casques et écouteurs sont propices à la formation d’électricité statique. Évitez alors d'utiliser votre casque ou vos écouteurs et touchez un objet métallique pour vous décharger de toute électricité statique avant de brancher la casque/les écouteurs sur l'appareil.
- Lorsque vous conduisez ou à vélo, n'utilisez pas de casque ou des écouteurs. Votre attention pourrait être détournée, ce qui peut provoquer un accident et être contraire à la loi dans certaines zones géographiques.

Ne transmettez pas d’éléments protégés par des droits d’auteur

Ne transmettez pas d’éléments protégés par des droits d’auteur sans la permission des détenteurs de ces droits. Dans le cas contraire, vous seriez en infraction avec la législation sur les droits d’auteur. Le fabricant n’est en aucun cas responsable de l'utilisation frauduleuse des éléments protégés par les droits d’auteur.

Logiciels malveillants et virus

Pour protéger votre appareil contre les logiciels malveillants et les virus, suivez les consignes d'utilisation ci-après. Le non-respect de ces consignes peut entraîner des dommages et des pertes de données qui peuvent ne pas être couverts par le service de garantie

- Ne téléchargez pas des applications inconnues.
- Visitez uniquement des sites Web de confiance.
- Supprimez les messages ou e-mails suspects provenant d’expéditeurs inconnus.
- Définissez un mot de passe et modifiez-le régulièrement.
- Désactivez les fonctions sans fil, comme le Bluetooth, lorsque vous ne les utilisez pas.
- En cas de comportement anormal de votre appareil, exécutez un programme antivirus pour empêcher toute infection.

Avertissement

Le non-respect des consignes de sécurité peut entraîner des blessures graves, voire la mort

N'utilisez pas de prises et de cordons d'alimentation endommagé(e) s ou de prises électriques mal fixées

Les branchements non sécurisés engendrent un risque d’électrocution ou d’incendie.

Ne touchez pas le cordon d'alimentation avec les mains mouillées et ne déconnectez pas le chargeur en tirant sur le cordon

Vous risquez de vous électrocuter.

Ne tordez et n'endommagez pas le cordon d'alimentation

Vous risquez de vous électrocuter ou de provoquer un incendie.

N'utilisez pas l'appareil avec les mains mouillées ou lorsque celui-ci est en cours de chargement

Vous risquez de vous électrocuter.

Ne provoquez pas de court-circuit avec le chargeur ou l'appareil

Vous risquez de vous électrocuter ou de provoquer un incendie, même un dysfonctionnement de la batterie ou son explosion.

N'utilisez pas votre appareil en extérieur pendant un orage

Vous risquez de vous électrocuter ou de provoquer un dysfonctionnement de l'appareil.

N'utilisez pas l'appareil dans un hôpital, un avion ou un équipement automobile en raison des radiofréquences qui peuvent produire des interférences

- Maintenez une distance minimale de 15 cm entre votre appareil et un stimulateur cardiaque pour éviter toute interférence.
- Pour minimiser les risques d’interférence avec un stimulateur cardiaque, utilisez l'appareil sur le côté opposé à l’implant.
- Si vous utilisez un équipement médical, contactez son fabricant avant d'utiliser votre appareil afin de vous assurer que votre équipement ne sera pas affecté par les radiofréquences émises par l’appareil.
- En avion, les dispositifs électroniques peuvent interférer avec les instruments de navigation. Assurez-vous d’éteindre votre appareil au moment du décollage et de l’atterrissage. Après le décollage, vous pouvez utiliser l'appareil en mode Hors-ligne, si le personnel naviguant l’autorise.
- Les équipements électroniques à bord de votre véhicule peuvent générer des dysfonctionnements en raison des interférences radio émises par votre appareil. Contactez le constructeur pour obtenir plus d’informations.

N'utilisez pas votre appareil dans un environnement fortement enfumé

Vous risquez d’endommager les pièces externes de l’appareil ou de provoquer des dysfonctionnements.

Si vous utilisez une prothèse auditive, contactez votre fabricant afin d'obtenir plus d'informations sur les interférences

Les radiofréquences émises par votre appareil peuvent causer des interférences avec certaines prothèses auditives. Avant d'utiliser votre appareil, contactez le fabricant de la prothèse afin de vous assurer que son fonctionnement ne sera pas altéré par les radiofréquences émises par l'appareil.

N'utilisez pas l'appareil dans un hôpital, un avion ou un équipement automobile en raison des radiofréquences qui peuvent produire des interférences

Protégez votre oreille lorsque vous utilisez un casque ou des écouteurs

- Une exposition excessive de votre oreille à un volume élevé peut endommager votre audition.
- Une exposition excessive à un volume sonore élevé lorsque vous marchez peut détourner votre attention et provoquer un accident.
- Diminuez toujours le volume avant de connecter des écouteurs à une source audio et réglez le volume minimum nécessaire vous permettant d’entendre votre conversation ou la musique.
- Dans les environnements secs, les casques et écouteurs sont propices à la formation d’électricité statique. Évitez alors d'utiliser votre casque ou vos écouteurs et touchez un objet métallique pour vous décharger de toute électricité statique avant de brancher la casque/les écouteurs sur l'appareil.
- Lorsque vous conduisez ou à vélo, n'utilisez pas de casque ou des écouteurs. Votre attention pourrait être détournée, ce qui peut provoquer un accident et être contraire à la loi dans certaines zones géographiques.

Restez prudent lorsque vous utilisez votre appareil en marchant ou en vous déplaçant

Restez toujours conscient de votre environnement afin d’éviter de vous blesser ou de blesser autrui.

- Assurez-vous de ne pas accrocher le cordon de votre casque avec des objets à proximité.

Ne placez pas l'appareil dans vos poches arrières ou à la ceinture

- Une exposition excessive de votre oreille à un volume élevé peut endommager votre audition.
- Une exposition excessive à un volume sonore élevé lorsque vous marchez peut détourner votre attention et provoquer un accident.
- Diminuez toujours le volume avant de connecter des écouteurs à une source audio et réglez le volume minimum nécessaire vous permettant d’entendre votre conversation ou la musique.
- Dans les environnements secs, les casques et écouteurs sont propices à la formation d’électricité statique. Évitez alors d'utiliser votre casque ou vos écouteurs et touchez un objet métallique pour vous décharger de toute électricité statique avant de brancher la casque/les écouteurs sur l'appareil.
- Lorsque vous conduisez ou à vélo, n'utilisez pas de casque ou des écouteurs. Votre attention pourrait être détournée, ce qui peut provoquer un accident et être contraire à la loi dans certaines zones géographiques.

Ne transmettez pas d’éléments protégés par des droits d’auteur

Ne transmettez pas d’éléments protégés par des droits d’auteur sans la permission des détenteurs de ces droits. Dans le cas contraire, vous seriez en infraction avec la législation sur les droits d’auteur. Le fabricant n’est en aucun cas responsable de l'utilisation frauduleuse des éléments protégés par les droits d’auteur.

Logiciels malveillants et virus

Pour protéger votre appareil contre les logiciels malveillants et les virus, suivez les consignes d'utilisation ci-après. Le non-respect de ces consignes peut entraîner des dommages et des pertes de données qui peuvent ne pas être couverts par le service de garantie

- Ne téléchargez pas des applications inconnues.
- Visitez uniquement des sites Web de confiance.
- Supprimez les messages ou e-mails suspects provenant d’expéditeurs inconnus.
- Définissez un mot de passe et modifiez-le régulièrement.
- Désactivez les fonctions sans fil, comme le Bluetooth, lorsque vous ne les utilisez pas.
- En cas de comportement anormal de votre appareil, exécutez un programme antivirus pour empêcher toute infection.

Utilisez des batteries, des chargeurs, des accessoires et des fournitures homologué(e)s

- L'utilisation d'une batterie ou d'un chargeur générique peut réduire la durée de vie de votre appareil ou provoquer des dysfonctionnements. Cela peut également entraîner une explosion de la batterie.
- Utilisez exclusivement une batterie et un chargeur homologués par Samsung et spécialement conçus pour votre appareil. L'utilisation d'une batterie et d'un chargeur incompatible peut provoquer des blessures graves ou endommager votre appareil.
- Samsung ne peut pas être tenu responsable de la sécurité de l'utilisateur si celui-ci utilise des accessoires non homologués par Samsung.

Ne laissez pas tomber le chargeur ou l'appareil et ne l'exposez pas aux chocs

Manipulez l'appareil et le chargeur avec précaution, même lorsque vous devez vous en séparer

- Ne jetez jamais la batterie ou l'appareil au feu. Ne posez jamais la batterie ou l'appareil à l'intérieur ou au-dessus d'appareils chauffants, tels que des fours à micro-ondes, des cuisinières ou des radiateurs. En cas de surchauffe, ils risquent d'exploser. Respectez la réglementation en vigueur dans votre pays concernant la mise au rebut des batteries ou des appareils usagé(e)s.
- N'écrasez ou ne percez jamais l'appareil.
- Évitez d'exposer l'appareil à une pression externe élevée qui risquerait d'entraîner un court-circuit interne et une surchauffe.

Ne laissez pas l'appareil dans vos poches arrières ou à la ceinture

- Gardez votre appareil à portée de main. Assurez-vous de pouvoir atteindre votre appareil mobile sans quitter la route des yeux. Si vous recevez un appel entrant à un moment inopportun, laissez votre messagerie vocale répondre à votre place.
- Interrompez tout appel en cas d'embouteillages ou de conditions météorologiques dangereuses. La pluie, la neige, le verglas et une circulation dense sont des facteurs dangereux.
- Ne prenez pas de notes ou ne recherchez pas de numéros de téléphone. Notez une liste de tâches à effectuer ou parcourir votre répertoire détourner votre attention de votre responsabilité principale qui consiste à conduire sans prendre de risques.
- Composez des numéros de manière raisonnable et évaluez l'état de la circulation. Passez vos appels lorsque vous êtes immobilisé ou avant de vous insérer dans la circulation. Essayez de passer vos appels de préférence lorsque votre véhicule est stationné.
- Ne poursuivez pas de conversations stressantes ou émotionnelles susceptibles de vous distraire. Informez votre interlocuteur que vous êtes au volant et interrompez toute conversation susceptible de réduire votre attention sur la route.

Utilisez et entretenez votre appareil mobile avec soin

Conservez votre appareil au sec

- L'humidité et les liquides peuvent endommager les pièces ou les circuits électroniques de votre appareil.
- N'allumez pas votre appareil s'il présente des marques d'humidité. Si votre appareil est déjà allumé, éteignez-le, puis retirez immédiatement la batterie (si vous n'arrivez pas à l'éteindre ou à retirer la batterie, laissez votre appareil tel quel). Essayez-le ensuite à l'aide d'une serviette et confiez-le à un centre de service après-vente Samsung.
- Les liquides modifient la couleur de l'étiquette indiquant que l'intérieur de l'appareil a été endommagé. L'eau peut endommager votre appareil et entraîne l'annulation de la garantie du fabricant.

Ne laissez pas l'appareil dans vos poches arrières ou à la ceinture

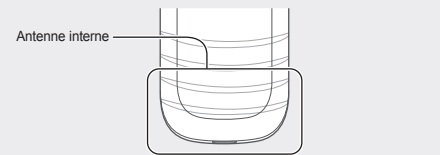
Préservez la durée de vie de la batterie et du chargeur

- Évitez de laisser l'appareil en charge pendant plus d'une semaine, car une surcharge risque de réduire la durée de vie de la batterie.
- Lorsqu'il n'est pas utilisé pendant une durée prolongée, votre appareil se décharge progressivement et devra être rechargé avant toute utilisation.
- Débranchez le chargeur de la prise secteur lorsque vous ne l'utilisez pas.
- Utilisez uniquement la batterie dans le cadre de l'utilisation prévue.
- Si vous n'utilisez pas la batterie pendant un certain temps, cela peut réduire sa durée de vie et ses performances. Cela peut également entraîner des dysfonctionnements ou une explosion de la batterie, ou provoquer un incendie.

- Respectez toutes les instructions de ce mode d'emploi pour prolonger la durée de vie de l'appareil et de la batterie. Tout dommage ou défaut de performance dû au non-respect des avertissements et des instructions de ce mode d'emploi peut entraîner l'annulation de la garantie du fabricant.
- Votre appareil peut faire l'objet d'usures avec le temps. Certaines pièces et réparations sont couvertes par la garantie pendant la période de validité, contrairement aux dommages ou dysfonctionnements provoqués par l'utilisation d'accessoires non homologués.

Lorsque vous utilisez l'appareil, respectez les consignes suivantes :

- Tenez l'appareil droit, comme vous le feriez avec un téléphone traditionnel.
- Parlez directement dans le microphone.



Ne laissez pas l'appareil dans vos poches arrières ou à la ceinture

Lorsque l'appareil est en fonctionnement, son niveau de DAS réel est généralement beaucoup plus faible que les valeurs précédemment indiquées. En effet, pour des raisons d'efficacité du système et pour réduire les interférences au niveau du réseau, la puissance utile de votre appareil mobile est automatiquement réduite lorsque la transmission du signal ne nécessite pas une pleine puissance.

Des essais DAS ont été réalisés avec ce produit porté à une distance de 1,5 cm du corps. Afin de respecter les exigences en matière d'exposition aux radiofréquences, cet appareil doit être positionné à une distance de 1,5 cm du corps.

Cependant, quelques dispositions simples peuvent contribuer à diminuer le niveau d'exposition aux radiofréquences. Ainsi, afin de réduire au maximum la puissance d'émission de votre appareil mobile, veillez à l'utiliser dans des conditions de réception optimales, l'indicateur de puissance du signal affiché à l'écran comportant alors un nombre suffisant de barres. En général, plus vous êtes proche d'un relais, plus la puissance utilisée par l'appareil mobile est faible.

Les informations scientifiques actuelles n'indiquent en rien que l'utilisation des appareils mobiles exige de prendre de quelconques précautions spéciales.

Cependant, des organismes tels que l'Organisation Mondiale de la Santé et la Food and Drug Administration recommandent aux personnes souhaitant minimiser leur exposition aux radiofréquences de réduire la durée d'utilisation de l'appareil ou d'utiliser autant que possible un kit mains-libres permettant d'éloigner l'appareil mobile de leur tête et de leur corps durant son utilisation. Cependant, on veillera dans ce cas à éloigner le téléphone du ventre des femmes enceintes et du bas ventre des enfants et des adolescents.

Pour plus d'informations, visitez le site www.samsung.com/sar et recherchez votre appareil à l'aide du numéro de modèle.

Protégez l'appareil, la batterie et le chargeur de tout dommage

- Évitez d'exposer l'appareil et la batterie à des températures très basses ou très élevées.
- Ne soumettez pas l'appareil à des températures extrêmes, car cela peut l'endommager ou réduire la capacité de chargement et la durée de vie de l'appareil et de la batterie.
- Évitez que la batterie entre en contact avec des objets métalliques, car cela risquerait de provoquer un court-circuit entre les bornes + et – de la batterie et de l'endommager de manière temporaire ou permanente.
- N'utilisez jamais une batterie ou un chargeur endommagé(e).

Ne conservez pas votre appareil à proximité ou à l'intérieur de radiateurs, de fours à micro-ondes, d'équipements de cuisine chauffants ou de conteneurs à haute pression

- La batterie peut fuir.
- Votre appareil peut surchauffer et causer un incendie.

Cet appareil ne doit pas être utilisé ou stocké dans des zones où règne une forte concentration en poussières ou microparticules en suspension

La poussière ou les microparticules peuvent provoquer des dysfonctionnements de l'appareil et entraîner des incendies ou des décharges électriques.

Le connecteur à fonctions multiples et la fiche micro USB du chargeur ne doivent jamais entrer en contact avec des matériaux conducteurs, tels que liquides, poussière, poudres métalliques et mines de crayon

Les matériaux conducteurs peuvent provoquer un court-circuit ou corroder les bornes et entraîner une explosion ou un incendie.

Posez toujours votre appareil sur des surfaces planes

Si votre appareil tombe, il peut être endommagé.

N'entreposez pas votre appareil dans des endroits extrêmement chauds ou froids. Il est recommandé d'utiliser cet appareil dans une plage de températures comprises entre 5 °C et 35 °C

- N'entreposez pas votre appareil dans des endroits extrêmement chauds, comme à l'intérieur d'une voiture en plein été. Vous risquez de provoquer un dysfonctionnement de l'écran, une explosion de la batterie et risquez d'endommager l'appareil.

- N'exposez pas votre appareil à la lumière directe du soleil de manière prolongée (comme par exemple sur le tableau de bord d'une voiture).
- Entreposez la batterie à des températures comprises entre 0 °C et 45 °C.

N'entreposez pas votre appareil à proximité d'objets métalliques, comme par exemple des pièces, des clés ou des colliers

- L'appareil peut se rayer ou subir des dysfonctionnements.
- Les bornes de la batterie peuvent provoquer un incendie si elles sont mises en contact avec des objets métalliques.

Ne conservez pas votre appareil à proximité de champs magnétiques

- Lorsqu'il est exposé à des champs magnétiques, votre appareil peut subir des dysfonctionnements ou la batterie peut se décharger.
- Les cartes à piste, comme les cartes de crédit, les cartes de téléphone et les cartes d'embarquement peuvent être endommagées par les champs magnétiques.

En cas de surchauffe de l'appareil, n'utilisez pas ce dernier ainsi que ses applications pendant quelque temps

Un contact prolongé de la peau avec un appareil en surchauffe peut entraîner de faibles brûlures, tels que des points rouges et une pigmentation.

Ne laissez pas l'appareil dans vos poches arrières ou à la ceinture

Ne démontez pas, ne modifiez pas ou ne réparez pas vous-même votre appareil

- Toute modification ou tout changement effectué sur votre appareil peut entraîner l'annulation de la garantie du fabricant. Si votre appareil doit être réparé, confiez-le à un service après-vente Samsung.
- Ne démontez pas ou ne percez pas la batterie, car ceci peut causer une explosion ou un incendie.
- Éteignez l'appareil avant de retirer la batterie. Si vous retirez la batterie alors que l'appareil est allumé, celui-ci risque de subir des dysfonctionnements.

Lorsque vous nettoyez l'appareil, respectez les consignes suivantes :

- Essayez votre appareil ou le chargeur avec un chiffon doux et propre.
- Nettoyez les bornes de la batterie avec du coton ou un chiffon doux et propre.
- N'utilisez pas de produits chimiques ou de détergents. Cela peut entraîner une décoloration ou une corrosion des pièces externes de l'appareil, ou provoquer une décharge électrique ou un incendie.

Utilisez votre appareil uniquement pour vous servir des fonctions auxquelles il est destiné

Votre appareil peut subir des dysfonctionnements.

Évitez de déranger votre entourage lorsque vous utilisez votre appareil dans un lieu public


Toute réparation doit être réalisée par un technicien agréé

Le recours aux services d'un technicien non agréé risque d'entraîner des dégâts sur l'appareil et d'annuler la garantie du fabricant.

Ne laissez pas l'appareil dans vos poches arrières ou à la ceinture

Les bons gestes de mise au rebut de ce produit

(Déchets d'équipements électriques et électroniques)

 (Applicable aux pays disposant de systèmes de collecte séparés)


Ce symbole apposé sur le produit, ses accessoires ou sa documentation indique que ni le produit, ni ses accessoires électroniques usagés (chargeur, casque audio, câble de connexion, etc.), ne peuvent être jetés avec les autres déchets ménagers.

La mise au rebut incontrôlée des déchets présentant des risques environnementaux et de santé publique, veuillez séparer vos produits et accessoires usagés des autres déchets. Vous favoriserez ainsi le recyclage de la matière qui les compose dans le cadre d'un développement durable.

Les particuliers sont invités à contacter le magasin leur ayant vendu le produit ou à se renseigner auprès des autorités locales pour connaître les procédures et les points de collecte de ces produits en vue de leur recyclage.

Les entreprises et professionnels sont invités à contacter leurs fournisseurs et à consulter les conditions de leur contrat de vente. Ce produit et ses accessoires ne peuvent être jetés avec les autres déchets professionnels et commerciaux.

Élimination de la batterie de ce produit

 (Applicable aux pays disposant de systèmes de collecte séparés)

Ce symbole apposé sur la batterie, le manuel ou l'emballage indique que la batterie de ce produit ne doit pas être éliminée en fin de vie avec les autres déchets ménagers. L'indication éventuelle des symboles chimiques Hg, Cd ou Pb signifie que la batterie contient des quantités de mercure, de cadmium ou de plomb supérieures aux niveaux de référence stipulés dans la directive CE 2006/66.

Si la batterie n'est pas correctement éliminée, ces substances peuvent porter préjudice à la santé humaine ou à l'environnement.

Afin de protéger les ressources naturelles et d'encourager la réutilisation du matériel, veillez à séparer la batterie des autres types de déchets et à la recycler via votre système local de collecte gratuite des piles et batteries.

Ne mordez et ne portez pas à la bouche l'appareil ou la batterie

- Vous risquez d'endommager l'appareil ou de provoquer une explosion ou un incendie.
- Surveillez les enfants ou les animaux qui pourraient s'étrangler avec des pièces de dimension réduite.
- Assurez-vous que les enfants manipulent l'appareil de façon appropriée s'ils doivent l'utiliser.

N'introduisez pas l'appareil ou ses accessoires dans les yeux, les oreilles ou la bouche

Vous risquez de vous étouffer ou de vous blesser gravement.

Ne manipulez pas la batterie Lithium Ion (Li-Ion) si celle-ci fuit ou est endommagée

Pour une mise au rebut en toute sécurité de la batterie Li-Ion, contactez le centre de service après-vente le plus proche de chez vous.

Attention

Le non-respect des consignes de sécurité peut entraîner des blessures, voire des dommages matériels

N'utilisez pas votre appareil à proximité d'autres appareils électroniques

- La plupart des appareils électroniques utilisent des signaux de radiofréquence. Il est possible que votre appareil cause des interférences avec d'autres appareils électroniques.
- L'utilisation d'une connexion de données LTE peut provoquer des interférences avec d'autres appareils, tels que les équipements audio et les téléphones.

Ne laissez pas l'appareil dans vos poches arrières ou à la ceinture

N'utilisez pas l'appareil si le cache de la batterie n'est pas en place

La batterie risque de tomber, ce qui peut entraîner des dommages ou des dysfonctionnements.

Si l'appareil photo de votre appareil est équipé d'un flash, ne l'utilisez pas à proximité des yeux des personnes ou des animaux

Utiliser un flash à proximité des yeux peut causer des lésions oculaires ou une perte temporaire de la vue.

Prenez des précautions lorsque vous êtes exposé aux lumières artificielles

- Lorsque vous utilisez votre appareil, ne laissez pas la pièce dans laquelle vous vous trouvez dans l'obscurité et ne rapprochez pas trop l'écran des yeux.
- L'exposition à la luminosité de l'écran lors du visionnage prolongé de vidéos ou de jeux peut entraîner des maaises. En cas de sensations d'inconfort, cessez immédiatement d'utiliser l'appareil.
- Si vous avez connaissance de personnes ayant souffert de malaises suite à l'utilisation d'un appareil similaire, consultez un médecin avant de vous servir de votre appareil.
- En cas de sensations d'inconfort ou de douleurs musculaires, cessez immédiatement d'utiliser l'appareil et consultez un médecin.
- Pour éviter toute fatigue oculaire, faites des pauses fréquentes lorsque vous utilisez l'appareil.

Réduisez les risques de lésions musculaires dus aux mouvements répétitifs

Lorsque vous effectuez des actions répétitives, comme taper sur les touches, dessiner des caractères sur un écran tactile ou jouer à des jeux, vous pouvez ressentir une sensation d'inconfort au niveau des mains, de la nuque, des épaules ou de toute autre partie du corps. Si vous utilisez votre appareil sur des périodes prolongées, tenez-le sans trop le serrer, appuyez doucement sur les touches et faites des pauses fréquentes. En cas de sensations d'inconfort, cessez immédiatement d'utiliser l'appareil et consultez un médecin.

Ne laissez pas l'appareil dans vos poches arrières ou à la ceinture

Manipulez les cartes SIM, les cartes mémoire et les câbles avec soin

- Lorsque vous insérez une carte ou connectez un câble sur l'appareil, assurez-vous que la carte est correctement positionnée ou que le câble est branché du bon côté.
- Ne retirez pas une carte lorsque l'appareil y enregistre ou y lit des informations, car vous risquez de perdre des données et/ou d'endommager la carte ou l'appareil lui-même.
- Protégez les cartes contre les chocs violents, les décharges électrostatiques et les interférences émises par d'autres appareils.
- Ne touchez pas les fiches dorées de la carte avec les doigts ou avec des objets métalliques. Si la carte est sale, nettoyez-la avec un chiffon doux.