



شحن البطارية



- قم بتوصيل الطرف الصغير من الشاحن بالمقيس متعدد الاستخدامات الخاص بالجهاز ، بالإضافة إلى توصيل الطرف الكبير من الشاحن بالمآخذ الكهربائي.
- بعد اكتمال الشحن، افصل الجهاز من الشاحن. افصل الشاحن من الجهاز أو لا، ثم افصله من المآخذ الكهربائي.
- استخدم الشاحن والبطاريات والكيلاات المعتمدة من Samsung فقط. يمكن للشواحن أو الكيلاات غير المخصصة أن تتسبب في انفجار البطاريات أو تلف الجهاز. لا تزل البطارية قبل فصل الشاحن. وإلا قد يتعرض الجهاز للتلف.

لتوفير الطاقة، افضل الشاحن في حالة عدم استخدامه. لا يتوفر بالشاحن زر لتشغيل التيار، لذا، يجب عليك فصل الشاحن عن مقيس التيار في حالة عدم الاستخدام لتجنب استنفاد التيار. ينبغي أن يظل الشاحن قريباً من المقيس الكهربى بحيث يسهل الوصول إليه أثناء الشحن.

إدارة جهات الاتصال

احفظ البيانات مثل الأسماء وأرقام الهواتف والمعلومات الشخصية على ذاكرة الجهاز أو بطاقة SIM.

<القائمة> ← الأسماء

يمكن للمستخدمين تغيير موقع الذاكرة من خلال الضغط على **<القائمة> ← الأسماء ← الإدارة ← حفظ الأسماء الجديدة** في، ثم تحديد موقع الذاكرة.

إضافة جهات اتصال جديدة

- اضغط على **إنشاء اسم** ← موقع الذاكرة (إذا لزم الأمر).
- أدخل معلومات جهة الاتصال واضغط على الزر "تأكيد".

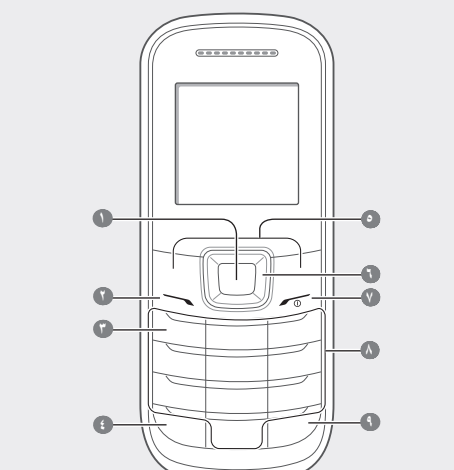
تحرير جهات الاتصال

- حدد جهة اتصال واضغط على **<خيارات> ← تعديل**.
- قم بتحرير العناصر واضغط على الزر "تأكيد" للحفاظ.

حذف جهات الاتصال

حدد جهة اتصال واضغط على **<خيارات> ← مسح الاسم**.

تصميم الجهاز



- قد تختلف بعض المحيّنات في جهازك وفقًا للمنطقة أو موثّر الخدمة.
- يمكن إيهاء خدمات الطرف الثالث أو الترفّف عن استخدامها في أي وقت، ولا تُوكّد سامسونج أو تضمن أن أي محتويات أو خدمات ستظلّ متوفرة لأي فترة من الوقت.
- يتضمّن هذا المنتج برنامج مصدر خاص مجاني ومفتوح، وتتوفّر الشروط الدقيقة الخاصة بالترخيص وإخلّاء المسؤولية والإقرارات والإشعارات بموقع سامسونج على opensource.samsung.com
- المحتوى (المحتوى على الجودة) الذي يتطلب استخدام وحدة معالجة مركزية CPU عالية الأداء واستخدام RAM سيوّنر على المستوى العام للأداء للجهاز، التطبيقات المتعلّقة بالمحتوى قد لا تعمل بطريقة صحيحة حسب مواصفات الجهاز والبيئة المستخدمة فيه.

تشغيل الجهاز أو إيقاف تشغيله

تشغيل الجهاز

اضغط مع الاستمرار على زر "الطاقة"، وأدخل رقم PIN، ثم اضغط على **<موافق>**، إذا لزم الأمر.

إيقاف تشغيل الجهاز

اضغط مع الاستمرار على زر الطاقة.

إذا كانت البطارية فارغة تمامًا من الشحن أو تمت إزالتها من الجهاز، سيتم إعادة ضبط الوقت والتاريخ.

الوصول إلى القوائم

للوصول إلى قوائم الجهاز أو خياراته،

اضغط على زر التنقل	التمرير إلى أي قائمة من القوائم.
زر التأكيد	تشغيل قائمة أو تطبيق.
<القائمة>	فتح شاشة القائمة.
<رجوع>	عودة إلى الشاشة السابقة.
[سم]	إغلاق قائمة أو تطبيق والعودة إلى شاشة الصفحة الرئيسية.

- عند الوصول إلى قائمة ما تتطلب رمز PIN 2، يجب إدخال رمز PIN 2 المرفق مع بطاقة SIM. لمعرفة التفاصيل، الرجاء الاتصال بمزود الخدمة الخاص بك.
- لا تُعد شركة سامسونج مسؤولة عن أي فقد لكلمات المرور أو المعلومات الخاصة أو أي تلفيات أخرى تنتج عن استخدام برامج غير مرخصة.

استخدام المنبه

<القائمة> ← المنبهات

إعداد التنبيهات

- حدد موقع منبه فارغ.
- أدخل التفاصيل، ثم اضغط على **حفظ**.

إيقاف التنبيهات

- عند رنين المنبه، اضغط على **تأكيد** لإيقاف المنبه.
- اضغط على **<غفوة>** لإسكات المنبه لفترة الغفوة.

إلغاء تنشيط التنبيهات

- حدد أحد العناصر ، ثم اضغط على **<اختيار>**.
- اضبط **تفعيل المنبه على غير مفعّل**.

- زر التأكيد**

من شاشة الصفحة الرئيسية، يمكنك الوصول إلى شاشة القائمة، في شاشة القائمة، حدد خيار القائمة المميز أو تأكيد إدخال

قد تختلف أداء المفتاح وفقًا للمنطقة
- زر الاتصال**

إجراء مكالمة أو الرد عليها من الشاشة الرئيسية، يمكنك استرجاع الأرقام التي تم الاتصال بها مؤخرًا أو القائمة أو المستقبلية

زر الاتصال

إجراء مكالمة أو الرد عليها من الشاشة الرئيسية، يمكنك استرجاع الأرقام التي تم الاتصال بها مؤخرًا أو القائمة أو المستقبلية

زر البريد الصوتي

من الشاشة الرئيسية، يمكنك الوصول إلى البريد الصوتي (اضغط مع الاستمرار)

زر قفل لوحة المفاتيح

من الشاشة الرئيسية، يمكنك قفل لوحة المفاتيح أو إلغاء قفلها (اضغط مع الاستمرار)

أزرار الحروف الرقمية

زر تحديد بطاقة SIM

من الشاشة الرئيسية، يمكنك التبديل بين الشبكات (اضغط مع الاستمرار)

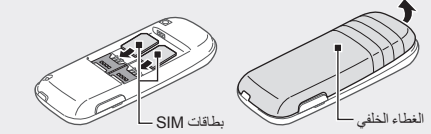
يعرض جهازك مؤشرات الحالة الآتية أعلى الشاشة:

الرمز	الوصف
	لا توجد بطاقة SIM
	لا توجد إشارة
	قوة الإشارة'
	البحث عن شبكة
	مستوى شحن البطارية
	مكالمة جارية
	تحويل المكالمات فغل
	رسالة نصية جديدة (SMS)
	رسالة بريد صوتي جديد
	تم تفعيل ميزة رسالة طوارئ
	تم تنشيط الوضع العادي
	تم تنشيط الوضع الصامت
	المنبه فغل
	التجوال (خارج منطقة الخدمة العادية)
	10:00 الوقت الحالي

- قد يختلف هذا الرمز وفقًا لإعادة بطاقة SIM.

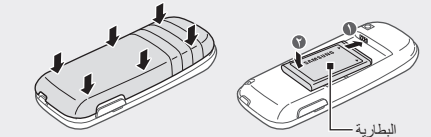
كيفية تركيب بطاقات SIM و البطارية

- انزع الغطاء الخلفي وأدخل بطاقات SIM.



احرص ألا تُفَرط في طي أو لف الغطاء الخلفي. لأن ذلك قد يتلف الجهاز.

- أدخل البطارية وأعد وضع الغطاء الخلفي.



إرسال الرسائل وعرضها

<القائمة> ← الرسائل

إرسال الرسائل

- اضغط على **إنشاء رسالة**.
- اضغط على **<خيارات> ← إضافة مستقبلين ← لائحة الأسماء** لفتح دليل الهاتف.
- حدد جهة اتصال، ثم اضغط على **<خيارات> ← إضافة** أو أدخل رقم هاتف جهة اتصال.
- قم بالتمرير لأسفل وأدخل نص الرسالة.
- اضغط على **<خيارات> ← إرسال**.

عرض الرسائل

اضغط على الواردة وحدد رسالة لقراءتها.

تخصيص الجهاز

تتحكم "الإعدادات" في كيفية تشغيل التطبيقات والوظائف. لذا قم بتغييرهم لتخصيص جهازك. حيث يمكنك تخصيص المظهر وأوضاع الصوت وإجراءات المكالمات وغير ذلك الكثير.

<القائمة> ← الضبط

القائمة	الوصف
إدارة بطاقات SIM	غيّر إعدادات بطاقة SIM.
الأوضاع	تغيير طريقة التنبيه ونغمات الرنين ودرجة الصوت وغير ذلك.
الشاشة	تديل خلفية الشاشة والنسق والسطوع وغير ذلك.
الوقت والتاريخ	تغيير الوقت والتاريخ بالجهاز.
الهاتف	تغيير لغة الجهاز وغير ذلك.
أوقات الصلاة	تغيير ضبط أوقات الصلاة.
التطبيقات	ضبط إعدادات التطبيق.
الحماية	تعيين القفل أو تغيير كلمات المرور.
الشبكة	تغيير إعدادات ملفات تعريف الشبكة.
الذاكرة	امسح الذاكرة أو تحقق من حالة الذاكرة.
إدارة الضبط	إعادة تعيين الجهاز.

إجراء مكالمات زائفة

<القائمة> ← الضبط ← التطبيقات ← اتصال ← مكالمة زائفة

تنشيط ميزة المكالمات الزائفة

اضبط مفتاح التشغيل السريع لميزة **المفتاح المختصر للمكالمة الزائفة** على **مفعّل**.

إجراء مكالمات زائفة

- من شاشة الصفحة الرئيسية، اضغط مع الاستمرار زر التنقل.
- عندما تكون الأزرار مقلّة، اضغط على زر "التنقل" إلى الأسفل أربع مرات.

استخدام مصباح الكشّاف

<القائمة> ← التطبيقات ← ضوء الكشف

تنشيط الكشف

اضغط على **مفعّل** لتنشيط الكشف أو من الشاشة الرئيسية، اضغط مع الاستمرار على زر "التنقل".

إلغاء تنشيط الكشف

اضغط على **غير مفعّل** لإلغاء تنشيط الكشف.

<div> </div> <div>SAR</div> <div>www.sar-tick.com</div>	<div>هذا المنتج يتوافق مع حدود SAR المحلية المطبقة التي تبلغ ٢,٠ وات/كجم. يمكن التعرف على قيم SAR القصوى في القسم معلومات اعتماد معدل الامتصاص المحدد (SAR) من هذا الدليل.</div> <div>عند حمل المنتج أو استخدامه أثناء ارتدائه على الجسم، حافظ على مسافة ١,٥ سم من الجسم لضمان التوافق مع متطلبات التعرض لـ RF.</div>
--	---

العلامات التجارية
<ul style="list-style-type: none">سامسونج وشعار شركة سامسونج عبارة عن علامات تجارية مسجلة لشركة سامسونج للإلكترونيات. جميع العلامات التجارية الأخرى وحقوق التأليف والنشر هي ملك لأصحابها.

تحتوي **معلومات الأمان** هذه على محتوى للأجهزة المحمولة. لا يمكن تطبيق بعض من هذا المحتوى على الجهاز لديك. لكي تحول دون تعريض نفسك أو الآخرين لخطر الإصابة، أو تعرض جهازك للتلوث، اقرأ معلومات الأمان الخاصة بجهازك قبل استخدام الجهاز.

<div> </div> <div></div>	
<div> </div> <div></div>	
<div> </div> <div></div>	
<div> </div> <div></div>	

لا تستخدم الجهاز في مستشفى أو في طائرة أو في مركبة يمكن أن تتداخل في التردد اللاسلكي

- تجنب استخدام الجهاز داخل نطلق ١٥ سم من منظم ضربات القلب إذا كان ذلك ممكناً، حيث يمكن أن يتداخل الجهاز مع منظم ضربات القلب.
- لتقليل احتمال التداخل مع جهاز منظم ضربات القلب، استخدام الجهاز الخاص بك على الجانب الآخر من جسمك من جهاز منظم ضربات القلب.
- إذا كنت تستخدم جهاز طبي، فاقصل بمصنّع هذا الجهاز الطبي قبل استخدام الجهاز لتحديد ما إذا كان الجهاز سيتأثر بسبب ترددات اللاسلكي المنبعثة من الجهاز من عدمه.
- على الطائرة، قد يتسبب استخدام الأجهزة الإلكترونية في التداخل مع أجهزة الملاحة الإلكترونية الخاصة بالطائرة. تحقق من إيفاف تشغيل الجهاز عند إقلاع الطائرة أو هبوطها. بعد الإقلاع، يمكنك استخدام الجهاز في وضع الطيران إذا سمح المسؤول في الطائرة بذلك.
- الأجهزة الإلكترونية في السيارة قد تتعطل بسبب تداخل التردد اللاسلكي الصادر من جهازك. اتصل بالشرطة المصنعة للحصول على مزيد من المعلومات.

لا تعرض الجهاز للرغوة أو الدخان الكثيف

قد يتسبب القيام بذلك في تلف السطح الخارجي للجهاز أو يتسبب في تعطل الجهاز.

إذا كنت تستخدم جهاز ميكرب للسمع، اتصل بالشركة المصنعة للحصول على معلومات حول التداخل اللاسلكي

انبعاثات تردد الراديو من الجهاز قد تتداخل مع بعض أجهزة المساعدة السمعية. قبل استخدام الجهاز، اتصل بمصنّع الجهاز لتحديد ما إذا كان جهاز المساعدة السمعية الخاص بك سيتأثر بسبب انبعاث تردد اللاسلكي من الجهاز من عدمه.

<div> </div> <div></div>	
<div> </div> <div></div>	
<div> </div> <div></div>	
<div> </div> <div></div>	

قم بحماية قذراتك السمعية وأذنيك من خلال استخدام سماعة الرأس

- التعرض الزائد للأصوات الصاخبة قد يؤدي إلى فقد السمع.
- التعرض للأصوات الصاخبة أثناء المشي قد يصرف انتباهك ويسبب وقوع حادث.
- أخفض الصوت دائماً قبل توصيل السماعات إلى مصدر الصوت واستخدام فقط ضبط الصوت الأدنى اللازم لسماع الحديث أو الموسيقى.
- في البيئات الجافة، يمكن أن تتكون الكهرباء الإستاتيكية (الساكنة) داخل سماعة الرأس. تجنب استخدام سماعات الرأس في البيئات الجافة أو لمس شيء معنني لتفريغ الكهرباء الإستاتيكية قبل توصيل سماعة رأس بالجهاز.
- لا تستخدم السماعة أثناء القيادة أو الركوب. فقد يتسبب القيام بذلك في تشتيت انتباهك ويتسبب في وقوع حادث، وقد يكون سلوكاً غير مسموح بها وفقاً لمظتلك.

كن حذراً عند استخدام الجهاز أثناء المشي أو التحرك

- انتبه دائماً إلى ما حولك لتجنب إصابة نفسك أو الآخرين.
- تأكد من عدم تشابك كبل سماعة الرأس مع ذراعك أو مع الأشياء القريبة.

تحذير

قد يتسبب عدم الالتزام بتحذيرات الأمان واللوائح في التعرض للإصابات الخطيرة أو الوفاة

لا تستخدم أسلاك الكهرباء التالفة أو المقابس أو مأخذ كهربائية وإساعة قد تتسبب الوصلات غير المحكمة في التعرض لصدمة كهربائية أو نشوب حريق.

لا تلمس سلك التيار الكهربائي بأيدي مثبته، أو تفصل الشاحن عن طريق السحب من السلك

قد يتسبب القيام بذلك في الوفاة صعقاً بالكهرباء.

لا تشي أو تتلف سلك الطاقة

قد يتسبب القيام بذلك في التعرض لصدمة كهربائية أو نشوب حريق.

لا تستخدم الجهاز أثناء الشحن أو تلمس الجهاز الخاص بك بأيدي مثبته قد يتسبب القيام بذلك في التعرض لصدمة كهربائية.

لا تلمس الدارة الكهربائية للشاحن أو الجهاز

قد يتسبب القيام بذلك في التعرض لصدمة كهربائية أو نشوب حريق، وقد تتعطل البطارية أو تتحترق.

لا تستخدم جهازك بالخارج خلال العواصف الرعدية

قد يتسبب ذلك في التعرض لصدمة كهربائية أو تعطل الجهاز.

<div> </div> <div></div>	
<div> </div> <div></div>	
<div> </div> <div></div>	
<div> </div> <div></div>	

لا تستخدم جهازك بالقرب من الأجهزة أو المعدات التي تيث ترددات راديو، مثل أنظمة الصوت أو أبراج الراديو

قد تتسبب ترددات الراديو في تعطل الجهاز.

إغلاق الجهاز في البيئات الانفجارية بصورة محتملة

- أغلق الجهاز في البيئات القابلة للانفجار، بدلاً من إزالة البطارية.
- الترم دائماً باللوائح والتعليمات واللائقات في البيئات القابلة للانفجار.
- لا تستخدم الجهاز في مناطق ذات طبيعة قابلة للانفجار كقطاف التزود بالوقود (محطات الوقود) أو بالقرب من مواد كيميائية قابلة للإشتعال.
- لا تخزّن أو تحمل سوائل أو غازات قابلة للاشتعال أو مواد متفجرة في نفس حاوية الجهاز أو أجزائه أو ملحقاته.

إذا لاحظت انبعاث روائح غريبة من جهازك أو من البطارية، أو إذا رايت دخانًا أو سوائل تتسب من الجهاز أو من البطارية، توقف عن استخدام الجهاز على الفور وتوجه به إلى مركز صيانة سامسونج

قد يتسبب عدم القيام بذلك في حدوث حريق أو انفجار.

<div> </div> <div></div>	
<div> </div> <div></div>	
<div> </div> <div></div>	
<div> </div> <div></div>	

إن قيادة وتشغيل السيارة بأمان هي مسؤوليتك الأولى. لذا تجنب استخدام الجهاز أثناء القيادة، إذا كان يحظره القانون. الحفاظ على سلامتك وسلامة الآخرين، تفيد بتعليمات السلامة وتذكر النصائح التالية:

- تعرف على جهازك وخصائصه الخاصة، مثل الاتصال السريع وإعادة الاتصال التلقائي. تساعد هذه الخصائص على تقليص الوقت اللازم لوضع أو تلقي المكالمات على الجهاز.
- لا تقم بتشغيل الجهاز إذا كان مبللاً. إذا كان جهازك قيد التشغيل بالفعل، أوقف تشغيله، وقم بإزالة البطارية على الفور (في حالة عدم إيفاف تشغيل الجهاز، أو إذا تعذر عليك إزالة البطارية، اتركها كما هي). ثم جفف الجهاز باستخدم منشفة، وخذها إلى مركز الخدمة.
- تغير السوائل من لون العلامة التي تشير إلى أضرار المياه داخل الجهاز. فالماء قد يثلف الجهاز وقد تفقد صلاحية ضمان الجهاز.

<div> </div> <div></div>	
<div> </div> <div></div>	
<div> </div> <div></div>	
<div> </div> <div></div>	

لا تحمل جهاز في الجيب الخلفي أو حول الخصر

يمكن أن تصاب أو يثلف الجهاز إذا سقطت.

لا تقم بطلاء جهازك ولا تضع أي ملصقات عليه

- فالطلاء والملصقات يمكن أن تعوق حركة الأجزاء المتحركة، وتمنع تشغيلها بطريقة صحيحة.
- إذا كنت تعاني من الحساسية ضد الطلاء، أو ضد لمس الأجزاء المعدنية الخاصة بالجهاز، فقد تتعرض للحكة، أو الإكزيما، أو تورم الجلد. وفي حالة حدوث ذلك، توقف عن استخدام الجهاز واستشر الطبيب.

لا تستخدم الجهاز في حالة تعرضه للتلوث أو الكسر

قد يتسبب الزجاج المكسور في إصابة يدك ووجهك بالجروح. أعرض الجهاز على مركز خدمة سامسونج لإصلاحه.

تركيب الأجهزة المحمولة والأجهزة الخاصة بها بعناية

تأكد من تركيب أي أجهزة محمولة أو أي أجهزة مرتبطة بها في سيارتك بأحكام.

- تجنب وضع الجهاز والملحقات الخاصة به بالقرب من أو في منطقة استخدام الوسادة الهوائية. فالأجهزة اللاسلكية غير المركبة بطريقة سليمة قد تسبب إصابة خطيرة عند انتفاخ الوسادة الهوائية بسرعة.

لا تسقط الجهاز أو تعلق به صدمات

قد يتعرض الجهاز للتعطل أو التلف.

في حالة الانحناء أو التشنو، يمكن أن يثلف جهازك أو تتعطل بعض أجزاءه.

استخدم البطاريات وأجهزة الشحن والملحقات واللوازم المعتمدة من الشركة المصنعة

- استخدم بطاريات أو شواحن غير أصلية قد يقصر من عمر الجهاز أو يتسبب في تعطله. وقد يتسبب ذلك أيضًا في حدوث حريق أو انفجار البطارية.
- استخدم فقط البطارية وجهاز الشحن المعتمد من سامسونج والمصممة خصيصًا لجهازك. فالبطارية وجهاز الشحن غير المتوافقة قد تتسبب في التعرض لإصابات خطيرة أو إتلاف جهازك.
- سامسونج لا يمكن أن تكون مسؤولة عن سلامة المستخدم عند استخدام الملحقات أو اللوازم التي لا تعتمدنا سامسونج.

لا تسقط أو تتسبب في حدوث تأثير على الشاحن أو الجهاز

تعامل مع البطاريات وأجهزة الشحن وتخلص منها بحرص

- لا تتخلص من البطارية أو الجهاز في النار على الإطلاق. لا تضع البطارية أو الجهاز على أو بالقرب من أجهزة تسخين، مثل أفران الميكروويف، أو المواد، أو المشعلات الحرارية. فقد ينفجر الجهاز في حالة ارتفاع درجة حرارته بشكل زائد عن الحد. اتبع القوانين المحلية المتعارف عليها عند التخلص من البطارية أو الجهاز المستعمل.
- لا تحطم أو تثقب الجهاز على الإطلاق.
- تجنب تعريض الجهاز لضغط خارجي عالي، مما قد يؤدي إلى قصر الدوائر الكهربائية الداخلية أو فرط التسخين.

<div> </div> <div></div>	
<div> </div> <div></div>	
<div> </div> <div></div>	
<div> </div> <div></div>	

- ضع جهازك في متناول اليد. احرص على التأكد من قدرتك على الوصول إلى جهاز اللاسلكي بدون أن يتعد بصبرك عن الطريق. إذا تلتفت بكلمة واردة في وقت غير مناسب، دع البريد الصوتي الخاص بك يرد نغمة عنك.

- تعليق المكالمات في حركة المرور الكثيفة أو الأحوال الجوية الخطرة. المطر والمطر المتجمد والتلوج والجليد وحركة المرور الكثيفة يمكن أن تكون خطرة.

- لا تأخذ الملاحظات أو البحث في أرقام الجهاز. تدوين قائمة «بالمهام» سريعاً أو التقليل بين دفتر العناوين الخاص بك يأخذ الانتباه بعيداً عن المسؤولية الأساسية الخاصة بك من القيادة بأمان.

- الاتصال بشكل معقول وتقييم حركة المرور. أجري المكالمات عند عدم التنقل أو قبل الانسحاب إلى حركة المرور. حاول التخطيط لإجراء المكالمات عندما تكون سيرتك متوقفة.

- لا تشارك في محادثات مضاعطة أو عاطفية يمكن أن تلهيك عن القيادة. اجعل من تحدثت معه على علم بأنك تقود السيارة وعلق المحادثات التي يمكن أن تصرف انتباهك عن الطريق.

<div> </div> <div></div>	
<div> </div> <div></div>	
<div> </div> <div></div>	
<div> </div> <div></div>	

توخى الحذر واستخدم جهاز المحمول الخاص بك بالشكل الصحيح

حافظ على جفاف جهازك

- الرطوبة والسوائل قد تتلف الأجزاء أو الدارات الإلكترونية الموجودة داخل الجهاز.
- لا تقم بتشغيل الجهاز إذا كان مبللاً. إذا كان جهازك قيد التشغيل بالفعل، أوقف تشغيله، وقم بإزالة البطارية على الفور (في حالة عدم إيفاف تشغيل الجهاز، أو إذا تعذر عليك إزالة البطارية، اتركها كما هي). ثم جفف الجهاز باستخدم منشفة، وخذها إلى مركز الخدمة.
- تغير السوائل من لون العلامة التي تشير إلى أضرار المياه داخل الجهاز. فالماء قد يثلف الجهاز وقد تفقد صلاحية ضمان الجهاز.

<div> </div> <div></div>	
<div> </div> <div></div>	
<div> </div> <div></div>	
<div> </div> <div></div>	

تأكد من طول فترة عمل البطارية والشاحن

- تجنب شحن الجهاز لأكثر من أسبوع، لأن فرط الشحن قد يقصر من عمر البطارية.
- الجهاز غير المستخدم تفرغ شحنته بمرور الوقت ولا بد من إعادة شحنه قبل استخدامه.
- افصل الشاحن عن مصادر التيار عند عدم استخدامه.
- استخدم البطارية للأغراض المخصصة لها فقط.
- قد يتسبب ترك البطاريات بدون استخدام لفترة طويلة في الحد من عمرها الافتراضي وجودة أدائها. قد يتسبب ذلك أيضًا في تعطل البطاريات أو انفجارها أو يتسبب في نشوب حريق.
- اتبع كافة المعلومات الواردة في هذا الدليل لضمان أطول عمر افتراضي للجهاز والبطارية. قد يتسبب تعرض الجهاز للتلوث أو نقص جودة أدائه نتيجة عدم الالتزام بالتحذيرات والتعليمات في خروج الجهاز من ضمان الجية المصنعة.
- قد يتآكل جهازك عبر الزمن. بعض الأجزاء وعمليات الإصلاح مشمولة في الضمان خلال فترة السماح، ولكن النفقات أو الأضرار التي تحدث نتيجة استخدام اكسسوارات غير معتمدة لا يشملها الضمان.

عند استخدام الجهاز، راعي ما يلي

- أمسك الجهاز في وضع قائم، كما تفعل مع الهاتف التقليدي.
- تحدث في الميكروفون مباشرة.

<div> </div> <div></div>	
<div> </div> <div></div>	
<div> </div> <div></div>	
<div> </div> <div></div>	

<div> </div> <div></div>	
<div> </div> <div></div>	
<div> </div> <div></div>	
<div> </div> <div></div>	

خلال الاستخدام، تكون قيم SAR الفعلية لهذا الجهاز عادة أقل من القيم المذكورة أعلاه. ويرجع ذلك إلى أسباب تتعلق بكفاءة النظام وتقليل التداخل الواقع على الشبكة، ويمكن تقليل طاقة التشغيل الخاصة بجهاز المحمول تلقائًا إذا لم يتطلب الأمر التشغيل بكامل الطاقة المطلوبة أثناء المكالمة. كلما كان خرج الطاقة أقل من الجهاز، انخفضت قيمة SAR.

اختبار SAR الخاص بإرتداء المنتج على الجسد تم إجراءه على هذا الجهاز مع الالتزام بمسافة فاصلة تصل إلى ١,٥ سم. للإلتزام بإرشادات التعرض لـ RF أثناء ارتداء المنتج على الجسم وتشغيله، يجب أن يتم وضع الجهاز على مسافة لا تقل عن ١,٥ سم بعيداً عن الجسم.

اقترحت بعض المنظمات مثل «منظمة الصحة العالمية» و «هيئة الأغذية والأدوية الأمريكية» ضرورة قيام الأفراد بتقليل إمكانية تعرضهم للتردد اللاسلكي، حيث يمكنكم استخدام ملحق حر اللينين لإيقاف الجهاز اللاسلكي بعيداً عن الرأس والجسم أثناء استخدامه، أو تقليل زمن استخدام الجهاز.

لمزيد من المعلومات، تفصل زيارة *www.samsung.com/sar* ابحث عن جهازك بواسطة رقم الموديل.

حماية الجهاز والبطارية وجهاز الشحن من التلثف

- تجنب تعريض جهازك والبطارية لدرجات الحرارة شديدة الانخفاض أو شديدة الارتفاع.
- يمكن أن تتسبب درجات الحرارة المفرطة في تلف الجهاز ونقل من سعة الشحن وفترة حياة الجهاز والبطارية.
- احرص على ألا تلمس البطارية أي أجسام معدنية، فقد يؤدي ذلك إلى توصيل الطرفين الموجب + والسالب – للبطارية وبالتالي تتلف البطارية بشكل مؤقت أو دائم.
- لا تستخدم إطلاقًا جهاز شحن أو بطارية تالفة.

لا تخزن جهازك بالقرب من أو داخل سخانات المياه أو الموجات الدقيقة أو معدات الطهي الساخنة أو حاويات الضغط العالي

- قد يحدث تسرب في البطارية.
- قد تزداد حرارة جهازك ويسبب حريقاً.

لا تستخدم جهازك ولا تخزنه في مناطق تتسم بتركيزات عالية من الأتربة أو المواد العالقة في الهواء

حيث يمكن أن تؤدي الأتربة أو المواد الغريبة إلى حدوث غطل في الجهاز، وقد تؤدي إلى حدوث حريق أو التعرض لصدمة كهربائية.

امنع المقيس متعدد الاستخدامات والطرف الصغير في الشاحن من التلامس مع المواد الموصلة، مثل السوائل، والتراب، والمساحيق المعدنية، وأطراف أقلام الرصاص

المواد الموصلة قد تتسبب في إحداث قصر في الدائرة أو تآكل للأطراف، وهو ما قد يؤدي إلى حدوث انفجار أو اشتعال حريق.

<div> </div> <div></div>	
<div> </div> <div></div>	
<div> </div> <div></div>	
<div> </div> <div></div>	

قم بتخزين الجهاز على أسطح مستوية فقط

عند سقوط جهازك، يمكن أن يتعطل.

لا تخزن جهازك في مناطق ساخنة للغاية أو مناطق باردة للغاية. يُوصى باستخدام جهازك في درجات حرارة ما بين ٥ إلى ٣٥ درجة مئوية

- لا تخزن الجهاز في مناطق ساخنة مثل داخل السيارة في الصيف. فقد يتسبب ذلك في تعطل الشاشة، وبالتالي تلف الجهاز، أو انفجار البطارية.
- لا تعرض جهازك لأشعة الشمس المباشرة لفترات طويلة من الزمن (في لوحة التابلوه الخاص بالسيارة، على سبيل المثال).
- قم بتخزين البطارية في درجات حرارة تتراوح بين ٠ مئوية إلى ٤٥ درجة مئوية.

لا تخزن جهازك مع أشياء معدنية مثل العملات المعدنية والمفاتيح والقلادات

- ربما يتعرض جهازك للخدش أو قد تؤدي لتعطيله.
- إذا كان طرفي البطارية ملامسان للأجسام المعدنية، فيمكن أن يسببا حريقاً.

لا تخزن جهازك بالقرب من المجالات المغناطيسية

- قد يتعطل جهازك أو يمكن أن تفرغ البطارية من التعرض للمجالات المغناطيسية.

- بطاقات الفصل المغناطيسية، بما في ذلك بطاقات الائتمان وبطاقات الهاتف والدقتر والمعدات الخارجية يمكن أن تتعطل بفعل المجالات المغناطيسية.

لا تستخدم الجهاز أو التطبيقات لفترة زمنية في حالة ارتفاع درجة حرارة الجهاز بشكل زائد عن الحد

إن تعرض البشر لفترة زمنية طويلة للجهاز مع ارتفاع درجة حرارته يؤدي إلى ظهور أعراض حروق الحرارة المنخفضة، مثل بقع حمراء و تلون الجلد.

<div> </div> <div></div>	
<div> </div> <div></div>	
<div> </div> <div></div>	
<div> </div> <div></div>	

لا تحاول فك أو تعديل أو إصلاح الجهاز

- فأي تغيير أو تعديل للجهاز قد يفقد صلاحية ضمان الجهاز. إذا احتاج جهازك للإصلاح، يرجى أخذه إلى مركز خدمة سامسونج.
- لا تقم بفك أو ثقب البطارية، لأن ذلك يمكن أن يسبب انفجار أو حريق.
- قم بإيقاف تشغيل الجهاز قبل إزالة البطارية. إذا قامت بإزالة البطارية والجهاز في وضع التشغيل، قد يتسبب ذلك في تعطل الجهاز.

عند تنظيف الجهاز، راعي ما يلي

- امسح الجهاز أو الشاحن بمنشفة.
- قم بتنظيف أطراف البطارية بقطعة من القطن أو بمنشفة.
- لا تستخدم مواد كيميائية أو منظفات. قد يتسبب ذلك في تآكل أو زوال لون السطح الخارجي للجهاز أو قد يتسبب في حدوث صدمة كهربائية أو نشوب حريق.

تجنب استخدام الجهاز لأي شيء آخر غير مقصود من استخدامه

قد يتعرض جهازك للتعطل.

تجنب إزعاج الآخرين عند استخدام الجهاز بشكل عام

اترك مسؤولية صيانة الجهاز إلى المختصين بهذا الأمر

فالسماح لأشخاص غير مختصين بصيانة الجهاز قد يسفر عن تلف الجهاز، وسيطيل ذلك صلاحية الضمان.

<div> </div> <div></div>	
<div> </div> <div></div>	
<div> </div> <div></div>	
<div> </div> <div></div>	

التخلص السليم من هذا المنتج

<div> </div> <div></div>	
<div> </div> <div></div>	
<div> </div> <div></div>	
<div> </div> <div></div>	

التخلص السليم من البطاريات الموجودة في هذا المنتج

<div> </div> <div></div>	
<div> </div> <div></div>	
<div> </div> <div></div>	
<div> </div> <div></div>	

ولحماية الموارد الطبيعية وللتشجيع على إعادة استخدام المواد، يُرجى فصل البطاريات عن أنواع النفايات الأخرى وإعادة تدويرها من خلال نظام إعادة البطاريات المجاني المحلي.

لا تقضم أو تمتص الجهاز أو البطارية

- فإن القيام بذلك قد يؤدي إلى تلف الجهاز أو انفجار البطارية.

- قد يتلعت الأطفال أو الحيوانات الأجزاء الصغيرة.

- في حالة استخدام الأطفال للجهاز، تأكد من استخدامهم للجهاز بشكل صحيح.

لا تدخل الجهاز أو الملحقات المرفقة به في عينيك، أو أذنيك، أو في فمك

قد يؤدي ذلك التعرض للإختناق أو التعرض لإصابات خطيرة.

لا تستخدم بطارية تالفة أو بها تسريب ليثيوم أيون (لي أيون)

للتخلص الآمن من بطارية ليثيوم الأيون، اتصل بأقرب مركز خدمة مستخدم.

<div> </div> <div></div>	
<div> </div> <div></div>	
<div> </div> <div></div>	
<div> </div> <div></div>	

لا تستخدم الجهاز والظاء الخلفي مزروع

قد تسقط البطارية من الجهاز، مما قد يتسبب في تعطل الجهاز أو تلفه.

إذا كان هاتفك مزودًا بفلاش كاميرا أو بمصباح، فلا تستخدم الفلاش بالقرب من أعين الأشخاص أو الحيوانات

استخدام وميض بالقرب من العينين قد يسبب فقدان مؤقت للريوء أو إلحاق أضرار بالعينين.

توخى بالغ الحذر عند التعرض للمصابيح الوامضة

- أثناء استخدام الجهاز، اترك بعض المصابيح مضائة في الغرفة، ولا تحمل الشاشة قريبًا جدًا من عينيك.
- قد تحدث نوبات أو اعтам للريوء في حالة تعرضك لمصابيح وامضة أثناء مشاهدة لفطات الفيديو، أو تشغيل ألعاب تستند إلى فلاش لفترات زمنية ممتدة. إذا كنت تشعر بأي إرهاب، توقف عن استخدام الجهاز على الفور.
- إذا تعرض أي شخص تعرفه لنوبات صرع أو إغماء أثناء استخدام جهاز مثليه، استشر الطبيب قبل استخدام الجهاز.
- إذا شعرت بأي تعب، مثل تشنج العضلات أو عدم التركيز، توقف عن استخدام الجهاز على الفور واستشر الطبيب.
- لتفادي إجهاد العين، احرص على أخذ فترات راحة متكررة أثناء استخدام الجهاز.

قلل مخاطر الإصابات نتيجة للحركة المتكررة

عندما تقوم بإجراء حركات متكررة، مثل الضغط على المفاتيح، ورسم الحروف على شاشة اللمس بأصابعك، أو تشغيل الألعاب، فقد تشعر بتعب مفاجئ في يديك، أو في رقبته، أو في كتفيك، أو في أي أجزاء أخرى من جسدتك. عند استخدام جهازك لفترات زمنية طويلة، أمسك الجهاز بقبضة مستريحة، واضغط على المفاتيح برفق، واسترح لبضع الوقت. في حالة استمرار الإحساس بالتعب أثناء أو بعد استخدام الجهاز، فتوقف على الاستخدام واستشر الطبيب.

تعمل مع بطاقات **SIM**، أو بطاقات الذاكرة، أو الكابلات بحذر

• عند إدخال بطاقة أو توصيل كابل بجهازك، تأكد من إدخال البطاقة أو الكابل في الجانب الصحيح.

• لا تقم بنزع البطاقة بينما يقوم الجهاز بنقل المعلومات أو الوصول إليها، لأن ذلك قد يؤدي إلى فقدان المعلومات. (لمزيد من المعلومات، انظر الفصل 4، "إدارة البطاقات".)