






## Uso de la función de mensajes de emergencia

Puede enviar mensajes de emergencia a sus familiares o amigos en caso de emergencia.

-  Pantalla de inicio → **Mensajes → Ajustes → Mensajes de emergencia**

### Activación de la función de mensajes de emergencia

- Pulse **Opciones de envío** → **Envío de mensaje de emergencia** para activarlo.
- Introduzca los detalles y pulse **Guardar**.
- Configure el número de veces que se repetirá el mensaje.
- Pulse **↵** → **Si**.

### Envío de mensajes de emergencia

- Para enviar un mensaje de emergencia a números predeterminados, pulse el botón de volumen cuatro veces con la pantalla táctil y los botones bloqueados.
- Para salir del modo de emergencia, pulse **[↵]**.

## Información sobre seguridad

<div><div><div><div><div><span></span></div><div><b>SAR</b></div></div></div><div><div></div></div></div></div> <div>www.sar-tick.com</div>	<p>Este producto cumple con los límites nacionales de SAR de 2,0 W/kg. Los valores máximos de SAR figuran en la sección Información sobre la certificación de la tasa de absorción específica (SAR, Specific Absorption Rate) de este manual.</p> <p>Cuando lleve el producto de un lado a otro o lo toque sobre el cuerpo, manténgalo a una distancia de 1,5 cm del cuerpo a fin de garantizar el cumplimiento con los requisitos de exposición a radiofrecuencia.</p>
<div><div><div><div><div><span></span></div><div><b>Marcas comerciales</b></div></div></div><div><div></div></div></div></div> <div> <div> <div>SAMSUNG y el logotipo de SAMSUNG son marcas registradas de Samsung Electronics.</div> <div>Bluetooth® es una marca comercial registrada de Bluetooth SIG, Inc. en todo el mundo.</div> <div>Wi-Fi®, Wi-Fi Protected Setup™, Wi-Fi Direct™, Wi-Fi CERTIFIED™, y el logotipo de Wi-Fi son marcas registradas de Wi-Fi Alliance.</div> <div>El resto de las marcas comerciales y los derechos de autor son propiedad de sus respectivos dueños.</div> </div> </div>	

Esta sección contiene información sobre seguridad para dispositivos móviles. Algunos de los contenidos podrían no aplicarse a su dispositivo. A fin de evitar lesiones a usted mismo y a otras personas, o daños al dispositivo, lea la información sobre seguridad del dispositivo antes de utilizarlo.

<div><div><div><div><div><span></span></div><div><b>SAR</b></div></div></div><div><div></div></div></div></div> <div>www.sar-tick.com</div>	
<div><div><div><div><div><span></span></div><div><b>Marcas comerciales</b></div></div></div><div><div></div></div></div></div> <div> <div> <div>SAMSUNG y el logotipo de SAMSUNG son marcas registradas de Samsung Electronics.</div> <div>Bluetooth® es una marca comercial registrada de Bluetooth SIG, Inc. en todo el mundo.</div> <div>Wi-Fi®, Wi-Fi Protected Setup™, Wi-Fi Direct™, Wi-Fi CERTIFIED™, y el logotipo de Wi-Fi son marcas registradas de Wi-Fi Alliance.</div> <div>El resto de las marcas comerciales y los derechos de autor son propiedad de sus respectivos dueños.</div> </div> </div>	

Cumpla con todas las advertencias y normas de seguridad relacionadas con el uso de dispositivos móviles mientras conduce un vehículo

Mientras conduce, su responsabilidad principal es controlar el vehículo de forma segura. Si la ley lo prohíbe, no utilice el dispositivo móvil mientras conduce. Por su seguridad y la de los demás, utilice su sentido común y recuerde los siguientes consejos:

- Conozca el dispositivo y sus funciones de práctica, como la marcación rápida y la rellamada. Estas funciones le permiten reducir el tiempo necesario para realizar o recibir llamadas con el dispositivo móvil.
- Coloque el dispositivo en un lugar de fácil alcance. Asegúrese de poder tener acceso al dispositivo inalámbrico sin quitar los ojos del camino. Si recibe una llamada en un momento inapropiado, deje que el buzón de voz conteste por usted.
- Interrumpa las llamadas en situaciones de tráfico denso o en condiciones meteorológicas adversas. La lluvia, el aguanieve, la nieve, el hielo o el tráfico denso pueden ser peligrosos.
- No anote ni busque números de teléfono. Anotar alguna tarea o mirar la agenda lo distrae de su responsabilidad principal que es conducir de forma segura.
- Marque prudentemente y evalúe el tráfico. Realice llamadas cuando no se esté desplazando o antes de incorporarse al tráfico. Intente programar las llamadas cuando el automóvil se encuentre estacionado.
- No mantenga conversaciones estresantes ni emotivas que puedan distraerle. Hágale saber a su interlocutor que está conduciendo y termine las conversaciones que puedan desviar su atención del camino.

### Uso y mantenimiento correctos del dispositivo móvil

**Mantenga el dispositivo seco**

- La humedad y los líquidos pueden dañar las partes o los circuitos electrónicos del dispositivo.
- No encienda el dispositivo si está mojado. Si ya está encendido, apáguelo y quite inmediatamente la batería (si no puede apagarlo ni quitarle la batería, déjelo como está). Después, seque el dispositivo con una toalla y llévelo al centro de servicio.
- Los líquidos cambiarán el color de la etiqueta que indica el daño causado por el agua dentro del dispositivo. El daño causado por agua en el dispositivo puede anular la garantía del fabricante.

<div><div><div><div><div><span></span></div><div><b>SAR</b></div></div></div><div><div></div></div></div></div> <div>www.sar-tick.com</div>	
<div><div><div><div><div><span></span></div><div><b>Marcas comerciales</b></div></div></div><div><div></div></div></div></div> <div> <div> <div>SAMSUNG y el logotipo de SAMSUNG son marcas registradas de Samsung Electronics.</div> <div>Bluetooth® es una marca comercial registrada de Bluetooth SIG, Inc. en todo el mundo.</div> <div>Wi-Fi®, Wi-Fi Protected Setup™, Wi-Fi Direct™, Wi-Fi CERTIFIED™, y el logotipo de Wi-Fi son marcas registradas de Wi-Fi Alliance.</div> <div>El resto de las marcas comerciales y los derechos de autor son propiedad de sus respectivos dueños.</div> </div> </div>	

Permita que sólo personal cualificado realice el mantenimiento de su dispositivo

Es posible que se produzcan daños y se anule la garantía del fabricante si permite que personal no calificado realice el mantenimiento del dispositivo.

**Tenga cuidado al manipular las tarjetas SIM, las tarjetas de memoria o los cables**

- Al insertar una tarjeta o conectar un cable en el dispositivo, asegúrese de que la tarjeta esté insertada o el cable esté conectado del lado correcto.
- No extraiga la tarjeta mientras el dispositivo transfiere información o tiene acceso a ella, ya que podría perder datos y dañar la tarjeta o el dispositivo.
- Proteja las tarjetas de descargas fuertes, electricidad estática y ruido eléctrico provenientes de otros dispositivos.
- No toque los contactos o los terminales dorados con los dedos o con objetos metálicos. Si la tarjeta está sucia, límpiela con un paño suave.
- Si inserta una tarjeta o conecta un cable a la fuerza o en forma incorrecta, podría provocar daños en la toma multifuncional u otras partes del dispositivo.

**Asegúrese de tener acceso a los servicios de emergencia**


Es posible que, en algunas áreas o circunstancias, no pueda efectuar llamadas de emergencia. Antes de viajar a zonas remotas o en vías de desarrollo, planifique un método alternativo para comunicarse con el personal de los servicios de emergencia.


**Proteja sus datos personales y evite la divulgación o el uso incorrecto de información confidencial**

- Cuando utilice el dispositivo, asegúrese de realizar copias de seguridad de los datos importantes. Samsung no se responsabiliza por la pérdida de ningún dato.
- Cuando desheche el dispositivo, realice una copia de seguridad de todos los datos y, después, restablezca el dispositivo para evitar el uso indebido de su información personal.
- Lea la pantalla de permisos cuidadosamente al descargar aplicaciones. Tenga particular cuidado con las aplicaciones que tienen acceso a varias funciones o a una cantidad importante de su información personal.
- Controle sus cuentas regularmente para descartar el uso sospechoso o no autorizado. Si encuentra algún signo de mal uso de su información personal, contacte a su proveedor de servicios para eliminar o cambiar la información de su cuenta.
- En caso de perder el dispositivo o que se lo roben, cambie las contraseñas de sus cuentas para proteger su información personal.
- Evite el uso de aplicaciones de fuentes desconocidas y bloquee el dispositivo con un patrón, una contraseña o un PIN.

### Uso del rastreador móvil

La función del rastreador móvil le permite localizar y recuperar el dispositivo en caso de robo o pérdida. Cuando alguien inserte una tarjeta SIM diferente, se enviará un mensaje de seguimiento a los destinatarios preestablecidos. Es posible que la disponibilidad de esta función esté sujeta a que su proveedor de servicios admita ciertas funciones.

-  **Menú → Ajustes → Seguridad → Rastreador móvil**

-  Cuando los usuarios acceden a **Rastreador móvil** por primera vez, es posible que tengan que crear una contraseña y confirmarla.

### Activación del rastreador móvil


- Escriba la contraseña y pulse **Aceptar**.
- Pulse **Rastreador móvil** para activarlo.
- Escriba los datos de los destinatarios y el remitente.
- Pulse **↵** → **Si**.
- Pulse **Aceptar**.

### Desactivación del rastreador móvil

- Escriba la contraseña y pulse **Aceptar**.
- Pulse **Rastreador móvil** para desactivarlo.

### Personalización del dispositivo

La configuración controla las aplicaciones y funciones. Cámbiela para personalizar el dispositivo. Puede personalizar la apariencia, los perfiles de sonido, las acciones de llamada y muchos otros aspectos.


-  **Menú → Ajustes**

Menú	Descripción
<b>Perfiles de sonido</b>	Permite cambiar el tipo de aviso, las melodías, el volumen, etc.
<b>Pantalla</b>	Permite alterar el fondo, el brillo, etc.
<b>Fecha y hora</b>	Permite cambiar la hora y la fecha del dispositivo.
<b>Teléfono</b>	Permite cambiar el idioma del dispositivo, entre otras cosas.
<b>Llamadas</b>	Configure el rechazo automático, el modo de respuesta, el desvío de llamadas, etc.
<b>Administrador de copia de seguridad</b>	Permite realizar copias de seguridad y restaurar datos.
<b>Seguridad</b>	Permite definir bloqueos o cambiar contraseñas.
<b>Conexiones de PC</b>	Permite configurar la conexión con un ordenador.

<b>Red</b>	Permite cambiar la configuración de los perfiles de red.
<b>Memoria</b>	Permite limpiar la memoria, gestionar la tarjeta de memoria o definir la ubicación predeterminada de la memoria.
<b>Restablecer</b>	Restablecer el dispositivo.
<b>Acerca del teléfono</b>	Permite ver información sobre el dispositivo.

### Realizar copia de seguridad de datos

Realice copias de seguridad de datos (como contactos, mensajes, calendario y tareas) en la tarjeta de memoria. Para usar esta función, es necesario que haya una tarjeta de memoria instalada.

-  **Menú → Ajustes → Administrador de copia de seguridad**

### Realizar copia de seguridad de datos

Pulse **Copia de seguridad**, seleccione los elementos para los que desea crear las copias y pulse **Cop seg**.

### Restaurar datos

Pulse **Restaurar**, seleccione los elementos que desea restaurar y pulse **Restablec**.

<div><div><div><div><div><span></span></div><div><b>SAR</b></div></div></div><div><div></div></div></div></div> <div>www.sar-tick.com</div>	
<div><div><div><div><div><span></span></div><div><b>Marcas comerciales</b></div></div></div><div><div></div></div></div></div> <div> <div> <div>SAMSUNG y el logotipo de SAMSUNG son marcas registradas de Samsung Electronics.</div> <div>Bluetooth® es una marca comercial registrada de Bluetooth SIG, Inc. en todo el mundo.</div> <div>Wi-Fi®, Wi-Fi Protected Setup™, Wi-Fi Direct™, Wi-Fi CERTIFIED™, y el logotipo de Wi-Fi son marcas registradas de Wi-Fi Alliance.</div> <div>El resto de las marcas comerciales y los derechos de autor son propiedad de sus respectivos dueños.</div> </div> </div>	

**No introduzca el dispositivo o los accesorios suministrados en sus ojos, oídos o boca**

Si lo hace podría ahogarse o sufrir lesiones serias.

**No manipule baterías de iones de litio dañadas o que presenten fugas**

Para desechar la batería de iones de litio de la manera más segura, comuníquese con el centro de servicio autorizado más próximo.

## Precaución

**En caso de no cumplir con estas normas y advertencias de precaución, el usuario podría sufrir lesiones o provocar daños materiales**

**No utilice el dispositivo cerca de otros dispositivos electrónicos**

- La mayoría de los dispositivos electrónicos utilizan señales de radiofrecuencia. El dispositivo puede interferir con otros dispositivos electrónicos.
- Si utiliza una conexión de datos LTE, podría provocar la interferencia con otros dispositivos, tales como equipos de audio y teléfonos.

**No utilice el dispositivo en un hospital, en un avión o en automóvil que pudiese sufrir interferencias causadas por radiofrecuencia**

- Si es posible, evite usar el dispositivo a una distancia inferior a 15 cm de un marcapasos, ya que el dispositivo puede interferir con él.
- Para minimizar la posible interferencia con un marcapasos, utilice el dispositivo solo del lado opuesto del cuerpo respecto de la posición del marcapasos.
- Si utiliza equipos médicos, comuníquese con el fabricante de los equipos antes de utilizar el dispositivo, a fin de determinar si el equipo se verá afectado por la radiofrecuencia emitida por el dispositivo.
- Si se utilizan dispositivos electrónicos en un avión, estos pueden interferir con los instrumentos electrónicos de navegación. Asegúrese de que el dispositivo se encuentre apagado durante los procedimientos de despegue y aterrizaje. Después del despegue, podrá utilizar el dispositivo en modo avión, siempre y cuando se lo permita el personal del avión.

<div><div><div><div><div><span></span></div><div><b>SAR</b></div></div></div><div><div></div></div></div></div> <div>www.sar-tick.com</div>	
<div><div><div><div><div><span></span></div><div><b>Marcas comerciales</b></div></div></div><div><div></div></div></div></div> <div> <div> <div>SAMSUNG y el logotipo de SAMSUNG son marcas registradas de Samsung Electronics.</div> <div>Bluetooth® es una marca comercial registrada de Bluetooth SIG, Inc. en todo el mundo.</div> <div>Wi-Fi®, Wi-Fi Protected Setup™, Wi-Fi Direct™, Wi-Fi CERTIFIED™, y el logotipo de Wi-Fi son marcas registradas de Wi-Fi Alliance.</div> <div>El resto de las marcas comerciales y los derechos de autor son propiedad de sus respectivos dueños.</div> </div> </div>	

**Cumpla con todas las advertencias y normas de seguridad relacionadas con el uso de dispositivos móviles mientras conduce un vehículo**

Mientras conduce, su responsabilidad principal es controlar el vehículo de forma segura. Si la ley lo prohíbe, no utilice el dispositivo móvil mientras conduce. Por su seguridad y la de los demás, utilice su sentido común y recuerde los siguientes consejos:

- Conozca el dispositivo y sus funciones de práctica, como la marcación rápida y la rellamada. Estas funciones le permiten reducir el tiempo necesario para realizar o recibir llamadas con el dispositivo móvil.
- Coloque el dispositivo en un lugar de fácil alcance. Asegúrese de poder tener acceso al dispositivo inalámbrico sin quitar los ojos del camino. Si recibe una llamada en un momento inapropiado, deje que el buzón de voz conteste por usted.
- Interrumpa las llamadas en situaciones de tráfico denso o en condiciones meteorológicas adversas. La lluvia, el aguanieve, la nieve, el hielo o el tráfico denso pueden ser peligrosos.
- No anote ni busque números de teléfono. Anotar alguna tarea o mirar la agenda lo distrae de su responsabilidad principal que es conducir de forma segura.
- Marque prudentemente y evalúe el tráfico. Realice llamadas cuando no se esté desplazando o antes de incorporarse al tráfico. Intente programar las llamadas cuando el automóvil se encuentre estacionado.
- No mantenga conversaciones estresantes ni emotivas que puedan distraerle. Hágale saber a su interlocutor que está conduciendo y termine las conversaciones que puedan desviar su atención del camino.

**Guarde el dispositivo solo sobre superficies planas**

Si se cae, el dispositivo puede dañarse.

**No guarde el dispositivo en áreas de calor o frío. Se recomienda utilizar el dispositivo en temperaturas de entre 5 °C y 35 °C**

- No almacene el dispositivo en zonas de temperaturas muy elevadas, como por ejemplo dentro de un automóvil en verano. Si lo hace, podría provocar el mal funcionamiento de la batería, daños al dispositivo, o la explosión de la batería.
- No exponga el dispositivo a la luz directa del sol durante largos periodos (por ejemplo, sobre el salpicadero de un automóvil).
- Guarde la batería a temperaturas de entre 0 °C y 45 °C.

**No guarde el dispositivo con objetos metálicos, tales como monedas, llaves y collares**

- El dispositivo podría rayarse o funcionar de forma incorrecta.
- Si los terminales de la batería entran en contacto con objetos metálicos, puede producirse un incendio.

**No guarde el dispositivo cerca de campos magnéticos**

- Es posible que el dispositivo comience a funcionar mal y que se descargue la batería a causa de la exposición a estos.
- Las tarjetas con banda magnética, como tarjetas de crédito, tarjetas de teléfono, libretas de ahorros y pases de embarque, pueden dañarse a causa de los campos magnéticos.

**Si el dispositivo se calienta, interrumpa el uso del dispositivo o las aplicaciones durante un tiempo**

La exposición prolongada de la piel a un dispositivo caliente puede provocar síntomas de quemaduras con baja temperatura, como manchas rojas y pigmentación.

**No utilice el dispositivo si la tapa posterior no está colocada**

La batería podría salirse del dispositivo, lo cual podría provocar daños o el funcionamiento incorrecto.

**Si su dispositivo posee una lámpara o un flash para la cámara, no lo utilice cerca de los ojos de personas o mascotas**

Puede producir una pérdida temporal de la visión o dañar los ojos.

**Tenga cuidado al exponerse a luces intermitentes**

- Cuando utilice el dispositivo, deje algunas luces encendidas en la habitación y no sostenga la pantalla demasiado cerca de los ojos.
- Pueden ocurrir convulsiones o desmayos debido a la exposición a luces intermitentes cuando se miran videos o se juegan juegos con luces intermitentes por periodos prolongados. Si siente algún malestar, deje de utilizar el dispositivo inmediatamente.

**Eliminación correcta de este producto**
(Residuos de aparatos eléctricos y electrónicos)

(Se aplica en países con sistemas de recolección por separado.)

La presencia de este símbolo en el producto, accesorios o material informativo que lo acompañan, indica que ni el producto ni sus accesorios electrónicos (como el cargador, cables, cable USB) deberán eliminarse junto con otros residuos domésticos.

Para evitar los posibles daños al medio ambiente o a la salud humana que representa la eliminación incontrolada de residuos, separe estos productos de otros tipos de residuos y reciclelos correctamente. De esta forma se promueve la reutilización sostenible de recursos materiales. Los usuarios particulares pueden contactar con el establecimiento donde adquirieron el producto o con las autoridades locales pertinentes para informarse sobre cómo y dónde pueden llevarlo para que sea sometido a un reciclaje ecológico y seguro.

Los usuarios comerciales pueden contactar con su proveedor y consultar las condiciones del contrato de compra. Este producto y sus accesorios electrónicos no deben eliminarse junto a otros residuos comerciales.


**Eliminación correcta de las baterías de este producto**
(Se aplica en países con sistemas de recolección por separado)

La presencia de esta marca en las baterías, el manual o el paquete del producto indica que cuando haya finalizado la vida útil de las baterías no deberán eliminarse junto con otros residuos domésticos. Los símbolos químicos Hg, Cd o Pb, si aparecen, indican que la batería contiene mercurio, cadmio o plomo en niveles superiores a los valores de referencia admitidos por la Directiva 2006/66 de la Unión Europea. Si las baterías no se desechan convenientemente, estas sustancias podrían provocar lesiones personales o dañar el medioambiente.

Para proteger los recursos naturales y promover el reciclaje, separe las baterías de los demás residuos y reciclelas mediante el sistema de recogida gratuito de su localidad.

### Ajuste de los perfiles de sonido

-  **Menú → Ajustes → Perfiles de sonido**

-  Para cambiar a otro perfil, selecciónelo de la lista y pulse **↵** para guardarlo.

### Cambio de la melodía

- Seleccione un perfil.
- Pulse **Tono de llamada**.
- Seleccione un tono y pulse **Guardar**.

### Cambio del tono de aviso de mensaje

- Seleccione un perfil.
- Pulse **Tono de mensaje**.
- Seleccione un tono y pulse **Guardar**.

### Ajuste del volumen de la melodía

- Seleccione un perfil.
- Pulse **Volumen** → **Alerta llamada**.
- Ajuste el volumen y pulse **↵** → **Guardar**.

### Ajuste del volumen de voz durante una llamada

Durante la llamada, pulse el Botón de volumen hacia arriba o hacia abajo para ajustar el volumen.

<div><div><div><div><div><span></span></div><div><b>SAR</b></div></div></div><div><div></div></div></div></div> <div>www.sar-tick.com</div>	
<div><div><div><div><div><span></span></div><div><b>Marcas comerciales</b></div></div></div><div><div></div></div></div></div> <div> <div> <div>SAMSUNG y el logotipo de SAMSUNG son marcas registradas de Samsung Electronics.</div> <div>Bluetooth® es una marca comercial registrada de Bluetooth SIG, Inc. en todo el mundo.</div> <div>Wi-Fi®, Wi-Fi Protected Setup™, Wi-Fi Direct™, Wi-Fi CERTIFIED™, y el logotipo de Wi-Fi son marcas registradas de Wi-Fi Alliance.</div> <div>El resto de las marcas comerciales y los derechos de autor son propiedad de sus respectivos dueños.</div> </div> </div>	

**Los dispositivos electrónicos de su automóvil pueden funcionar de forma incorrecta a causa de la interferencia de radio del dispositivo. Comuníquese con el fabricante para obtener más información.**

**No exponga el dispositivo al humo o a emanaciones pesadas**

Si lo hace, podría dañar la parte externa del dispositivo o provocar su mal funcionamiento.

**Si utiliza un audífono, comuníquese con el fabricante para obtener información acerca de la interferencia de radio**

La radiofrecuencia que el dispositivo emite puede interferir con algunos audífonos. Antes de utilizar el dispositivo, comuníquese con el fabricante a fin de determinar si el audífono se verá afectado por la radiofrecuencia emitida por el dispositivo.

**No utilice el dispositivo cerca de otros dispositivos o aparatos que emitan frecuencia de radio, como sistemas de sonido o torres de radiotransmisión**

Las frecuencias de radio pueden provocar el mal funcionamiento del dispositivo.

**Apague el dispositivo en entornos potencialmente explosivos**

- En entornos potencialmente explosivos, apague el dispositivo en lugar de quitarle la batería.
- Respete siempre las normas, las instrucciones y las señales de aviso en entornos potencialmente explosivos.
- No use el dispositivo en puntos de carga de combustible (gasolineras) ni cerca de combustibles o químicos, o en áreas de demolición.
- No almacene ni lleve líquidos inflamables, gases o materiales explosivos en el mismo compartimento en el que está el dispositivo, sus piezas o sus accesorios.

**Si percibe que el dispositivo o la batería emite olores o sonidos raros, o si ve humo o líquidos salir del dispositivo o la batería, interrumpa el uso del dispositivo inmediatamente y llévelo a un Centro de servicios de Samsung**

Si no lo hace, podría provocar un incendio o una explosión.

<div><div><div><div><div><span></span></div><div><b>SAR</b></div></div></div><div><div></div></div></div></div> <div>www.sar-tick.com</div>	
<div><div><div><div><div><span></span></div><div><b>Marcas comerciales</b></div></div></div><div><div></div></div></div></div> <div> <div> <div>SAMSUNG y el logotipo de SAMSUNG son marcas registradas de Samsung Electronics.</div> <div>Bluetooth® es una marca comercial registrada de Bluetooth SIG, Inc. en todo el mundo.</div> <div>Wi-Fi®, Wi-Fi Protected Setup™, Wi-Fi Direct™, Wi-Fi CERTIFIED™, y el logotipo de Wi-Fi son marcas registradas de Wi-Fi Alliance.</div> <div>El resto de las marcas comerciales y los derechos de autor son propiedad de sus respectivos dueños.</div> </div> </div>	

**Cumpla con todas las advertencias y normas de seguridad relacionadas con el uso de dispositivos móviles mientras conduce un vehículo**

Mientras conduce, su responsabilidad principal es controlar el vehículo de forma segura. Si la ley lo prohíbe, no utilice el dispositivo móvil mientras conduce. Por su seguridad y la de los demás, utilice su sentido común y recuerde los siguientes consejos:

- Conozca el dispositivo y sus funciones de práctica, como la marcación rápida y la rellamada. Estas funciones le permiten reducir el tiempo necesario para realizar o recibir llamadas con el dispositivo móvil.
- Coloque el dispositivo en un lugar de fácil alcance. Asegúrese de poder tener acceso al dispositivo inalámbrico sin quitar los ojos del camino. Si recibe una llamada en un momento inapropiado, deje que el buzón de voz conteste por usted.
- Interrumpa las llamadas en situaciones de tráfico denso o en condiciones meteorológicas adversas. La lluvia, el aguanieve, la nieve, el hielo o el tráfico denso pueden ser peligrosos.
- No anote ni busque números de teléfono. Anotar alguna tarea o mirar la agenda lo distrae de su responsabilidad principal que es conducir de forma segura.
- Marque prudentemente y evalúe el tráfico. Realice llamadas cuando no se esté desplazando o antes de incorporarse al tráfico. Intente programar las llamadas cuando el automóvil se encuentre estacionado.
- No mantenga conversaciones estresantes ni emotivas que puedan distraerle. Hágale saber a su interlocutor que está conduciendo y termine las conversaciones que puedan desviar su atención del camino.

**Guarde el dispositivo solo sobre superficies planas**

Si se cae, el dispositivo puede dañarse.

**No guarde el dispositivo en áreas de calor o frío. Se recomienda utilizar el dispositivo en temperaturas de entre 5 °C y 35 °C**

- No almacene el dispositivo en zonas de temperaturas muy elevadas, como por ejemplo dentro de un automóvil en verano. Si lo hace, podría provocar el mal funcionamiento de la batería, daños al dispositivo, o la explosión de la batería.
- No exponga el dispositivo a la luz directa del sol durante largos periodos (por ejemplo, sobre el salpicadero de un automóvil).
- Guarde la batería a temperaturas de entre 0 °C y 45 °C.

**No guarde el dispositivo con objetos metálicos, tales como monedas, llaves y collares**

- El dispositivo podría rayarse o funcionar de forma incorrecta.
- Si los terminales de la batería entran en contacto con objetos metálicos, puede producirse un incendio.

**No guarde el dispositivo cerca de campos magnéticos**

- Es posible que el dispositivo comience a funcionar mal y que se descargue la batería a causa de la exposición a estos.
- Las tarjetas con banda magnética, como tarjetas de crédito, tarjetas de teléfono, libretas de ahorros y pases de embarque, pueden dañarse a causa de los campos magnéticos.

**Si el dispositivo se calienta, interrumpa el uso del dispositivo o las aplicaciones durante un tiempo**

La exposición prolongada de la piel a un dispositivo caliente puede provocar síntomas de quemaduras con baja temperatura, como manchas rojas y pigmentación.

**No utilice el dispositivo si la tapa posterior no está colocada**

La batería podría salirse del dispositivo, lo cual podría provocar daños o el funcionamiento incorrecto.

**Si su dispositivo posee una lámpara o un flash para la cámara, no lo utilice cerca de los ojos de personas o mascotas**

Puede producir una pérdida temporal de la visión o dañar los ojos.

**Tenga cuidado al exponerse a luces intermitentes**

- Cuando utilice el dispositivo, deje algunas luces encendidas en la habitación y no sostenga la pantalla demasiado cerca de los ojos.
- Pueden ocurrir convulsiones o desmayos debido a la exposición a luces intermitentes cuando se miran videos o se juegan juegos con luces intermitentes por periodos prolongados. Si siente algún malestar, deje de utilizar el dispositivo inmediatamente.

**Eliminación correcta de este producto**
(Residuos de aparatos eléctricos y electrónicos)

(Se aplica en países con sistemas de recolección por separado.)

La presencia de este símbolo en el producto, accesorios o material informativo que lo acompañan, indica que ni el producto ni sus accesorios electrónicos (como el cargador, cables, cable USB) deberán eliminarse junto con otros residuos domésticos.

Para evitar los posibles daños al medio ambiente o a la salud humana que representa la eliminación incontrolada de residuos, separe estos productos de otros tipos de residuos y reciclelos correctamente. De esta forma se promueve la reutilización sostenible de recursos materiales. Los usuarios particulares pueden contactar con el establecimiento donde adquirieron el producto o con las autoridades locales pertinentes para informarse sobre cómo y dónde pueden llevarlo para que sea sometido a un reciclaje ecológico y seguro.

Los usuarios comerciales pueden contactar con su proveedor y consultar las condiciones del contrato de compra. Este producto y sus accesorios electrónicos no deben eliminarse junto a otros residuos comerciales.

**Eliminación correcta de las baterías de este producto**
(Se aplica en países con sistemas de recolección por separado)

La presencia de esta marca en las baterías, el manual o el paquete del producto indica que cuando haya finalizado la vida útil de las baterías no deberán eliminarse junto con otros residuos domésticos. Los símbolos químicos Hg, Cd o Pb, si aparecen, indican que la batería contiene mercurio, cadmio o plomo en niveles superiores a los valores de referencia admitidos por la Directiva 2006/66 de la Unión Europea. Si las baterías no se desechan convenientemente, estas sustancias podrían provocar lesiones personales o dañar el medioambiente.

Para proteger los recursos naturales y promover el reciclaje, separe las