



Une fois l'oreillette appairée à un téléphone, elle tente automatiquement de se connecter à ce téléphone à chaque fois que vous l'allumez. Si la fonction Multi-points est activée, votre oreillette tente de se reconnecter aux deux derniers appareils auxquels elle a été connectée. Il est possible que cette fonction ne soit pas prise en charge par certains appareils.

Déconnexion de l'oreillette

Éteignez l'oreillette ou utilisez le menu Bluetooth de votre téléphone.

Utilisation des fonctions d'appel



- Les fonctions d'appel disponibles peuvent varier d'un téléphone à un autre.
- Certaines fonctions ne sont disponibles qu'avec le profil Mains-libres.

Passer un appel

Rappeler le dernier correspondant

Pour rappeler le dernier numéro composé sur le téléphone principal :

- Maintenez la touche de conversation enfoncée.



Pour rappeler le dernier numéro composé sur le second téléphone :

- Appuyez deux fois sur la touche de conversation.



Sur certains téléphones, appuyer une fois sur la touche de conversation permet d'ouvrir le journal d'appels. Appuyez à nouveau sur la touche de conversation pour composer le numéro sélectionné.

Composer un numéro vocalement

Appuyez sur la touche de conversation.



Cette fonction n'est disponible que sur le téléphone principal.

Répondre à un appel

Appuyez sur la touche de conversation pour répondre à un appel.

Rejeter un appel

Maintenez la touche de conversation enfoncée pour rejeter un appel.



Si vous recevez deux appels simultanés sur les deux téléphones connectés, vous ne pouvez prendre ou rejeter que l'appel reçu sur le téléphone principal.



Mettre fin à un appel

Appuyez sur la touche de conversation pour mettre fin à un appel.

Options disponibles en cours d'appel

Les options suivantes sont disponibles pendant un appel :

Régler le volume

Appuyez sur la touche de volume Haut ou Bas pour régler le volume.



L'oreillette émet un bip lorsque le volume atteint son niveau minimum ou maximum.

Désactiver le microphone

Maintenez la touche de volume Haut ou Bas enfoncée pour désactiver le microphone de façon à empêcher votre interlocuteur de vous entendre. Lorsque le microphone est désactivé, l'oreillette émet un signal sonore à intervalles réguliers. Maintenez de nouveau la touche de volume Haut ou Bas enfoncée pour réactiver le microphone.



Transférer un appel du téléphone vers l'oreillette

Appuyez sur la touche de conversation de l'oreillette pour transférer un appel du téléphone vers l'oreillette.

Mettre un appel en attente

Maintenez la touche de conversation enfoncée pour mettre en attente l'appel en cours.

Prendre un deuxième appel

- Appuyez sur la touche de conversation pour mettre fin au premier appel et répondre à un deuxième appel.
- Maintenez la touche de conversation enfoncée pour mettre le premier appel en attente et répondre à un deuxième appel. Maintenez à nouveau la touche de conversation enfoncée pour basculer entre l'appel en cours et l'appel en attente.

Utilisation du guide vocal

Le guide vocal vous informe de l'état actuel de l'oreillette et vous transmet des instructions d'utilisation. Si vous n'entendez aucun message vocal, assurez-vous que les instructions vocales sont activées.



Activation et désactivation du guide vocal

Pour activer le guide vocal

En mode Appairage, maintenez la touche de volume Haut enfoncée pendant 3 secondes. Vous entendez le message « *Voice prompt is on* » (Instructions vocales activées).

Pour désactiver le guide vocal

En mode Appairage, maintenez la touche de volume Bas enfoncée pendant 3 secondes. Vous entendez le message « *Voice prompts is off* » (Instructions vocales désactivées).

Choix d'une autre langue


Les langues prises en charge peuvent varier en fonction de la région dans laquelle l'appareil a été acheté.

- En mode Appairage, maintenez simultanément les deux touches de volume enfoncées pour sélectionner une langue.

Liste des instructions du guide vocal

État	Guide vocal
Allumer ou éteindre l'oreillette	« <i>Appel allumé</i> » ou « <i>Appareil éteint</i> »
Lorsque vous accédez au mode Appairage	« <i>Prêt à appairer. Recherchez l'appareil depuis le menu Bluetooth de votre téléphone.</i> »
Activer ou désactiver la fonction Multi-points	« <i>Mode Multi-points activé</i> » ou « <i>Mode Multi-points désactivé</i> »
Connecter l'oreillette à des appareils	« <i>Appareil connecté</i> » ou « <i>Deux appareils connectés</i> »
Déconnecter l'oreillette d'un appareil	« <i>Appareil déconnecté</i> »
Lorsque vous rejetez ou mettez fin à un appel	« <i>Appel terminé</i> »

* Le contenu des instructions vocales peut varier en fonction de la région dans laquelle l'appareil a été acheté.









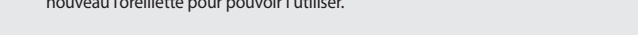
Réinitialisation de l'oreillette

Lorsque l'oreillette est appairée à un appareil, elle enregistre automatiquement les paramètres de connexion et certaines données, notamment l'adresse Bluetooth ou le type de téléphone mobile.

Si vous souhaitez réinitialiser les paramètres de connexion de l'oreillette :

- En mode Appairage, maintenez simultanément les touches de volume et de conversation enfoncées pendant 3 secondes. Le témoin lumineux bleu clignote 4 fois.

 Lorsque vous réinitialisez l'oreillette, tous les paramètres de connexion sont effacés et la connexion avec votre téléphone est perdue. Vous devez appairer à nouveau l'oreillette pour pouvoir l'utiliser.





Annexe

Spécifications

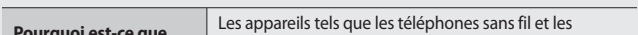

Élément	Spécifications et description
Version Bluetooth	3.0
Profil pris en charge	Profil Casque, profil Mains libres, profil Diffusion audio avancée
Distance de fonctionnement	Jusqu'à 10 mètres
Autonomie en veille	Jusqu'à 140 heures*
Autonomie en communication	Jusqu'à 4 heures*
Autonomie en lecture	Jusqu'à 3,5 heures*
Durée de chargement	Environ 2 heures

* En fonction du type et de l'utilisation du téléphone, la durée réelle peut varier.



Questions fréquentes

L'oreillette ne se charge pas entièrement.	Il se peut que l'oreillette et le chargeur n'aient pas été correctement connectés. Débranchez le chargeur de l'oreillette, puis rebranchez et rechargez l'oreillette.
Je n'arrive pas à utiliser toutes les fonctions décrites dans le manuel.	Les fonctions disponibles peuvent varier en fonction de l'appareil connecté. Si votre oreillette est connectée simultanément à deux appareils, certaines fonctions ne seront peut-être pas disponibles.
L'oreillette fonctionne-t-elle avec des ordinateurs portables, des PC et des PDA ?	Votre oreillette fonctionne avec les appareils qui prennent en charge votre profil et votre version Bluetooth.
Pourquoi est-ce que j'entends un écho lorsque je suis en communication ?	Réglez le volume de l'oreillette ou déplacez-vous et recommencez.
Comment puis-je nettoyer mon oreillette ?	Pour le nettoyer, utilisez un chiffon doux, propre et sec.



Pourquoi est-ce que j'entends des parasites ou des interférences pendant que je suis en communication ?
Les appareils tels que les téléphones sans fil et les équipements de réseau sans fil peuvent provoquer des interférences, que l'on entend comme des parasites. Pour réduire les interférences, gardez l'oreillette éloignée de tout autre appareil utilisant ou produisant des ondes radio.

L'oreillette peut-elle provoquer des interférences avec le système électronique d'une voiture, une radio ou un ordinateur ?
Votre oreillette produit considérablement moins d'interférences qu'un téléphone portable classique. Elle n'émet en outre que des signaux qui sont conformes à la norme Bluetooth internationale. Dès lors, il ne devrait pas y avoir d'interférences avec d'autres équipements électroniques.

D'autres utilisateurs de téléphones Bluetooth peuvent-ils entendre ma conversation ?
Lorsque vous appairez l'oreillette à votre téléphone Bluetooth, vous créez un lien unique entre ces deux appareils Bluetooth. La technologie sans fil Bluetooth utilisée dans l'oreillette ne peut être contrôlée facilement par des tiers. La puissance des radiofréquences des signaux Bluetooth sans fil est sensiblement inférieure à celle produite par un téléphone portable classique.

Recyclage du produit



(Déchets d'équipements électriques et électroniques)
(Applicable aux pays disposant de systèmes de collecte séparés)
Ce symbole sur le produit, ses accessoires ou sa documentation indique que ni le produit, ni ses accessoires électroniques usagés (chargeur, casque audio, câble de connexion, etc.), ne peuvent être jetés avec les autres déchets ménagers.

L'élimination non contrôlée des déchets pouvant porter préjudice à l'environnement ou à la santé de l'homme, veuillez séparer ces produits des autres types de déchets et les recycler de façon responsable. Vous favoriserez ainsi la réutilisation durable des ressources matérielles.

Les particuliers sont invités à contacter leur distributeur ou à se renseigner auprès de leur mairie pour savoir où et comment ils peuvent se débarrasser de ces produits afin qu'ils soient recyclés dans le respect de l'environnement.

Les utilisateurs commerciaux doivent contacter leur fournisseur et vérifier les termes et conditions du contrat d'achat. Ce produit et ses accessoires électroniques ne doivent pas être associés à d'autres déchets commerciaux lors de la mise au rebut.



Recyclage de la batterie du téléphone



(Applicable aux pays disposant de systèmes de collecte séparés)
Ce marquage apposé sur la batterie, le manuel ou l'emballage indique que la batterie contenue dans ce produit ne doit pas être mise au rebut avec les déchets ménagers. Lorsqu'ils sont indiqués, les symboles chimiques Hg, Cd ou Pb indiquent que la batterie a une teneur en mercure, en cadmium ou en plomb supérieure aux niveaux autorisés conformément à la directive 2006/66/CE.

La batterie contenue dans ce produit ne peut être remplacée par l'utilisateur. Pour plus d'informations sur son remplacement, contactez votre opérateur téléphonique. N'essayez pas de retirer la batterie ou de la jeter au feu. Ne démontez pas, n'écrasez pas ou ne percez pas la batterie. Si vous envisagez de jeter ce produit, votre site de collecte des déchets prendra les mesures adéquates concernant le recyclage et le traitement du produit et de sa batterie.



Garantie

Samsung garantit ce produit contre les défauts matériels, de conception et de qualité pendant une durée d'un an à compter de la date d'achat.*

Si, durant la période de garantie, ce produit s'avérait défectueux malgré une utilisation normale, retournez-le au revendeur ou au centre de service après-vente qualifié. La responsabilité de Samsung et de sa société de maintenance est limitée au prix de la réparation et/ou au remplacement de l'appareil sous garantie.

- La garantie est limitée à l'acheteur d'origine.
- Une copie de votre facture ou toute autre preuve d'achat est nécessaire pour la mise en place du service après-vente.
- Si les étiquettes ont été enlevées, si le produit a subi un dommage ou s'il a été mal installé, modifié ou réparé par un tiers non habilité, la garantie sera annulée.
- Sont exclus de la garantie les composants considérés comme des consommables dont la durée de vie est limitée dans le temps (tels que les batteries et autres accessoires).
- Samsung décline toute responsabilité en cas de perte ou de dommage survenus au cours du transport de l'appareil. Toutes les réparations effectuées sur les produits Samsung par des tiers non habilités annulent la garantie.



* La durée de garantie peut varier d'une région à l'autre.



sur lequel porte cette déclaration, est en conformité avec les normes et/ou autres documents normatifs suivants :




Ce produit a été testé et s'est avéré conforme aux normes relatives à l'émission de fréquences radio. En outre, nous déclarons que cet appareil satisfait à toutes les conditions essentielles de la directive 1999/5/CE.

Documentation technique détenir par :
Samsung Electronics QA Lab.

disponible sur simple demande.
(Représentant pour l'Union européenne)



* Cette adresse n'est pas celle du Centre de service après-vente de Samsung. Pour obtenir l'adresse ou le numéro de téléphone du Centre de service après-vente de Samsung, consultez la carte de la garantie ou contactez le revendeur de votre produit.



Copyright

Copyright © 2012 Samsung Electronics

Il est interdit de reproduire, distribuer, traduire ou transmettre sous quelque forme et par quelque moyen que ce soit, électronique ou mécanique, notamment par photocopie, enregistrement ou stockage dans un système de stockage et de recherche documentaire, tout ou partie de ce document sans le consentement préalable écrit de Samsung Electronics.

Marques

- SAMSUNG et le logo SAMSUNG sont des marques déposées de Samsung Electronics.
- Bluetooth® est une marque déposée de Bluetooth SIG, Inc. Pour plus d'informations sur Bluetooth, consultez le site www.bluetooth.com.
- Tous les autres droits d'auteur et marques appartiennent à leurs propriétaires respectifs.