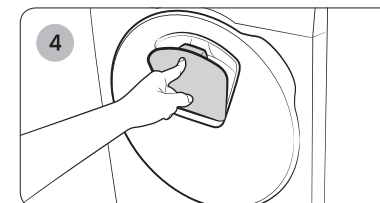
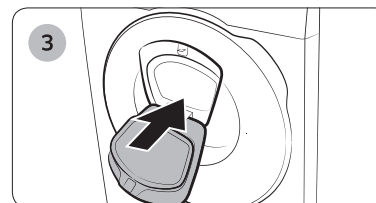
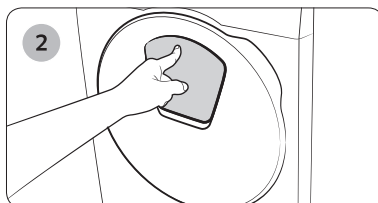
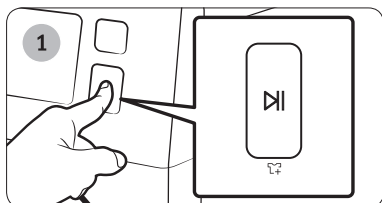




## AddWash

DC68-03704F-01



### Svenska

#### Om du vill lägga till tvätt efter att tvätten har startat kan du använda Add Door.

Du kan öppna Add Door när Add Door-ikonen (🔒) tänds på skärmen.

1. Tryck på **Start/Paus** för att stoppa tvättprogrammet.
2. Tryck på den övre delen av Add Door för att låsa upp luckan. Dörren rör sig inåt en aning när du trycker på den och öppnas sedan.
3. Öppna Add Door helt och lägg sedan in ytterligare tvätt i trumman genom Add Door.
4. Lyft tillbaka Add Door på plats och lås sedan luckan genom att trycka på den övre delen av luckan tills du hör ett klick. Tryck sedan på **Start/Paus** igen för att återuppta tvättprogrammet.

#### ⚠ OBS!

Vattnet inuti trumman läcker inte ut om Add Door är ordentligt stängd. Vattendroppar kan bildas kring Add Door, men vattnet kommer inte att läcka ut inifrån trumman. Detta är normalt.

#### Add Door öppnas inte och ddC-meddelandet visas.

Det här meddelandet visas om du försöker öppna Add Door när maskinen är i drift. Maskinen detekterar att Add Door är på glänt och slutar fungera av säkerhetsskäl. Om detta händer ska du stänga Add Door och sedan trycka på **Start/Paus** för att återuppta driften.

#### När kan jag inte öppna Add Door?

Du kan inte öppna Add Door:

- När den inre temperaturen är högre än 50 °C.
- Under ett trumrengöringsprogram såsom **Eco Drum Clean** eller **Självrengöring**. De här programmen har ingen tvätt i trumman.

#### ⚠ VAR FÖRSIKTIG!

Försök inte att öppna Add Door medan torknings- eller kokningsprocessen körs. Het ånga kan läcka ut genom luckan.

### Dansk

#### Brug Add Door, hvis du vil lægge mere vasketøj i efter at have startet vasken.

Du kan åbne Add Door, når ikonet for Add Door (🔒) lyser på displayet.

1. Tryk på **Start/pause** for at stoppe vaskeprogrammet.
2. Tryk på det øverste område af Add Door for at låse døren op. Døren flytter sig let indad, når du trykker på den, hvorefter du kan åbne den.
3. Åbn Add Door helt, og læg derefter yderligere vasketøj ind i tromlen via Add Door.
4. Løft Add Door tilbage på plads, og lås derefter døren ved at skubbe på det øverste område af døren, indtil du hører et klik. Tryk derefter på **Start/pause** igen for at genoptage vaskeprogrammet.

#### ⚠ BEMÆRK

Vandet inde i tromlen lækker ikke, hvis Add Door er lukket korrekt. Der kan dannes vanddråber omkring Add Door, men der vil ikke lække vand fra indersiden af tromlen. Dette er normalt.

## Add Door åbner ikke, og meddelelsen ddC vises.

Denne meddelelse vises, hvis du forsøger at åbne Add Door, mens maskinen kører. Maskinen registrerer, at Add Door er en smule åben, og stopper af sikkerhedsmæssige grunde. Hvis dette sker, skal du lukke Add Door og derefter trykke på **Start/pause** for at genoptage vasken.

## Hvornår kan jeg ikke åbne Add Door?

Du kan ikke åbne Add Door:

- Når den indvendige temperatur er højere end 50°C.
- Under et trommelrensingsprogram som f.eks. **Øko. tromlerens** eller **Selvrens**. Disse programmer kører uden vasketøj i tromlen.

### ⚠ FORSIGTIG

Du må ikke prøve på at åbne Add Door, mens tørrings- eller kogeprocessen kører. Der kan komme varm damp ud af vinduet.

### Norsk

## For å legge til tøy etter at vasken er i gang, bruker du Add Door.

Du kan åpne Add Door når Add Door-ikonet (  ) lyser på displayet.

1. Trykk på **Start/Pause** for å stoppe vaskeprogrammet.
2. Trykk i det øverste området av Add Door for å låse opp døren. Døren beveger seg litt innover når du trykker på den, og så åpnes den.
3. Åpne Add Door helt og legg i mer tøy gjennom Add Door inn i trommelen.
4. Løft Add Door tilbake i riktig posisjon og lås døren ved å dytte på det øverste området av døren til du hører et klikk. Deretter trykker du på **Start/Pause** på nytt for å stoppe vaskeprogrammet.

### 📖 MERK

Vannet inni trommelen lekker ikke hvis Add Door er lukket skikkelig. Det kan danne seg vanndråper rundt Add Door, men det vil ikke lekke vann innenfra trommelen. Dette er normalt.

## Add Door åpner seg ikke og ddC-meldingen vises.

Denne meldingen vises hvis du forsøker å åpne Add Door mens maskinen er i gang. Maskinen føler at Add Door er litt åpen og stopper av sikkerhetsmessige årsaker. Hvis dette skjer, lukker du Add Door og trykker på **Start/Pause** for å gjenoppta programmet.

## Når kan jeg ikke åpne Add Door?

Du kan ikke åpne Add Door:

- Når den interne temperaturen er høyere enn 50 °C.
- Under et trommelrensprogram som **Økotrommelrens** eller **Selvrens**. Disse programmene har ikke tøy inni trommelen.

### ⚠ FORSIKTIG

Ikke forsøk å åpne Add Door mens tørke- eller kokeprosessen pågår. Det kan komme varm damp ut av luken.

### Suomi

## Voit lisätä pyykkiä pesun alettua käyttämällä Add Door -luukkua.

Voit avata Add Door -luukun, kun Add Door -kuvake (  ) palaa näytössä.

1. Keskeytä pesuohjelma painamalla **käynnistys-/keskeytyspainiketta**.
2. Avaa Add Door -luukun lukitus painamalla sen yläosaa. Kun painat luukkua, se liikahtaa hieman sisäänpäin ja avautuu.
3. Avaa Add Door -luukku täysin ja lisää pyykkiä rumpuun Add Door -luukun kautta.
4. Nosta Add Door -luukku takaisin paikoilleen ja lukitse se painamalla sen yläosaa, kunnes kuulet napsahduksen. Jatka tämän jälkeen pesuohjelmaa painamalla **käynnistys-/keskeytyspainiketta** uudelleen.

### 📖 HUOM.

Jos Add Door -luukku on suljettu kunnolla, vesi ei pääse vuotamaan rummusta. Add Door -luukun ympärille voi ilmestyä vesipisaroita, mutta vesi ei vuoda rummun sisältä. Tämä on normaalia.

## Add Door -luukku ei aukea ja ddC-viesti ilmestyy näkyviin.

Viesti näytetään, jos yrität avata Add Door -luukkua koneen ollessa käynnissä. Kone havaitsee, jos Add Door -luukku on raollaan, ja pysähtyy turvallisuussyistä. Jos näin käy, sulje Add Door -luukku ja jatka käyttöä painamalla **käynnistys-/keskeytyspainiketta**.

## Milloin Add Door -luukkua ei voi avata?

Add Door -luukkua ei voi avata seuraavissa tilanteissa:

- Kun koneen sisälämpötila on yli 50 °C.
- Kun rummun puhdistusohjelma, esimerkiksi **Eco Drum Clean** tai **Self Clean**, on käynnissä. Rummussa ei ole pyykkiä näissä ohjelmissa.

### ⚠ HUOMIO

Älä yritä avata Add Door -luukkua, kun kuivausohjelma tai kiehutusvaihe on käynnissä. Kuumaa höyryä saattaa vuotaa ikkunasta.

**SAMSUNG**