

**Korrekt avfallshantering av produkten (elektriska och elektroniska produkter)**

Denna markering på produkten, tillbehören och i manualen anger att produkten och de elektroniska tillbehören (t.ex. laddare, headset, USB-kabel) inte bör sorteras tillsammans med annat hushållsavfall när de kasseras.

Till förtydligande av skada på miljö och hälsa bör dessa föremål hanteras separat för ändamålsenlig återvinning av beståndsdelarna.

Hushållsansvarande bör kontakta den återförsäljare som sålt produkten eller sin kommun för vidare information om var och hur produkten och tillbehören kan återvinas på ett miljövänligt sätt.

Förstagsansvarande bör kontakta leverantören samt verifiera angivna villkor i köpkontrakten.

Produkten och de elektroniska tillbehören bör inte hanteras tillsammans med annat kommersiellt avfall.

Säkerhetsföreskrifter**Föreskrifter om strömförsörjning**

- Övervakas inte uttag eller förslängningsladdare.
- Det kan leda till onormal värme eller brand.
- Koppla inte in eller ur strömladden med blöta händer.
- Placera inte produkten nära värmestrutning.
- För att rengöra strömkontakts blad tar du ur kontakten ur vägguttaget och torkar endast av bladen med en torr duk.
- För att rengöra strömkontakts blad tar du ur kontakten ur vägguttaget och torkar endast av bladen med en torr duk.
- Sätt inga föremål förtäta på strömladdan.
- Koppla inte in strömladdan i ett löst eller skadat uttag.
- Sätt i strömladdans kontakt i vägguttaget så att kontakten sitter fast ordentligt i uttaget.
- Vid felaktig anslutning finns det risk för brand.

Installationsanvisningar

- Installera inte produkten nära utstrutning eller föremål som genererar värme eller eld (ljus, rökeåsa, element etc.). Installera inte i direkt solljus.
- Installera inte produkten nära utstrutning eller föremål som genererar värme eller eld (ljus, rökeåsa, element etc.).
- En skadat sladd kan orsaka en brand och utgör en risk för elektriska stötar.
- Att installera produkten i miljöer med höga temperaturer eller fuktighet, damm eller extrem kyla, kan leda till kvalitetsproblem eller orsaka att produkten får driftilt. Innan du installerar produkten i en miljö som är avvikande från normen, bör du se till att Samsung servicemontörer får tillgång till den miljö.
- När produkten placeras på en hylla, i ett skåp, eller på ett skivbord, bör du se till att den övre panelen är vänt uppåt.
- Placera inte produkten på en inställd yta (t.ex. en öst sittande hylla, ett skjutande skivbord etc.).
- Att tappa produkten kan leda till att den får tekniska fel och utgör en risk för skador. Starka vibrationer eller stötar kan orsaka att produkten får tekniska fel och leda till brandrisk.
- Installera din produkt med tillräckligt mycket yta runt omkring för ventilation.
- Lämnas minst 10 cm utrymme bakom produkten och mer än 5 cm på varje sida om produkten.
- Förvara förpackningsmaterial av plast utom barns räckhåll.
- Barn som leder med förpackningsmaterial på plast löper risk att kvävas.

Användningsföreskrifter

- Användning under en längre tid på hög volym kan orsaka allvariga skador på din hörsel.
- Om du utsätts för ljud som är högre än 85 db under en längre period kan din hörsel påverkas negativt. Ju högre ljudet är, desto allvarigare blir skadorna på din hörsel. Observera att en vanlig konversation ligger på mellan 50 och 60 db och välgublar på ungefär 100 db.
- Produkten innehåller färg och hög spänning. Rör inte på egen hand till så br, repa eller modifiera den.
- Kontakta Samsung servicemontörer när din produkt behöver reparas.
- Placera ingen vätskefylld behållare på produkten (t.ex. en vas, drycker, skönhetsmedel, kemikalier etc.). Låt inga metallföremål (t.ex. mynt, hårspinnen eller) eller lättändligt material (t.ex. papper, lädnäskor etc.) komma i produkten (genom tillfälliga, ingångs- och utgångsportar etc.).
- Om något skadligt material eller någon vätska kommer in i produkten ska du omedelbart stänga av produkten, koppla ur strömladdan, och sedan kontakta Samsung servicemontörer.
- Tappa inte produkten. Vid mekaniskt fel ska du koppla ur strömladdan och kontakta Samsung servicemontörer.
- Det finns risk för brand eller elektriska stötar.
- Håll eller dra inte i produktens strömladd eller signalkabel.
- En skadat sladd kan orsaka att produkten får tekniska fel, börjar brinna och riskerar för elektriska stötar.
- Använd eller ha inte lättändligt material nära produkten.
- Om produkten agerar avvikande (ljud, bränd doft eller rök, ska du omedelbart koppla ur strömladdan och kontakta Samsung servicemontörer).
- Om du känner lukt av gas ska du omedelbart vända rummet. Rör inte produktens strömkontakt. Produkten får inte slås på eller stängas av.
- Så inte på produkten eller titta inte för påståiga stötar. Stick inte håll på produkten med vassa föremål.

Rengöringsföreskrifter

- Använd aldrig alkohol, lösningsmedel, vas, bensin, thinner, doftspray eller smörjmedel för att rengöra produkten, och spruta aldrig inreksmedel på den.
- Att använda eller spruta rengöringsmedel kan resultera i skador på ytan, till exempel i den spricka eller skalas av, eller ta bort etiketter på produkten.
- För att rengöra produkten bör du koppla ur strömladdan och sedan torka av produkten med en ren, torr och mjuk klud (mikrofibrerklud eller bomull).
- Lämnas inget damm på produkten. Damm kan repa produktens yta.

Norsk**Lovpålagt samsvarserklæring**

	Lysningsbildei og pilbildei i trekanter er et varselstik som varsler om at det finnes skadelig spenning inne i produktet.
FORSIKTIG FARE FOR ELEKTRISK STØT MÅ IKKE ÅPNES	FORSIKTIG: FOR Å UNNGÅ ELEKTRISK STØT MÅ DU IKKE FJERNES DEKSELET (ELLER BAKSIDEN). DET FINNES INGEN DELER BRUKEREN KAN REPARERE I ENHETEN. LA KVALIFISERT SERVICEPERSONELL TA HÅND OM ALT SERVICEARBEID.
	Utropsteiknet i trekanter er et varselstik som varsler om at det finnes viktig informasjon som følger med produktet.

Advarsel

- Før å redusere faren for brann eller elektrisk støt, må man ikke utsette apparatet for regn eller fuktighet.
- Ikke plasser gjenstander fylt med væske, f.eks. vaser, på apparatet.
- Før å slå av apparatet helt, må du trekke ut pluggen fra stikkontakten. Derfor må pluggen til enhver tid være lett tilgjengelig.

FORSIKTIG

- FOR Å UNNGÅ ELEKTRISK STØT, MÅ MAN SETTE STØPSELET HELT INN I STIKKONTAKTEN.
- Dette apparatet skal alltid kobles til en ordentlig stikkontakt.
- Før å kunne koble apparatet fra strømmen må støpselet trekkes ut av stikkontakten, og derfor må støpselet være lett tilgjengelig.

FORSIKTIG

- Ikke utsett apparatet for dryppende vann eller vannsprut.
- Ikke plasser gjenstander fylt med væske, f.eks. vaser, på apparatet.
- Før å slå av apparatet helt, må du trekke ut pluggen fra stikkontakten. Derfor må pluggen til enhver tid være lett tilgjengelig.

Kabling i kontakten (Kun Storbritannia)**VIKTIG MERKNAD**

Strømledningen på dette utstyret er utstyrt med en formåstopp kontakt som inneholder en sikring. Verdien på sikringen viser støpselets underside, med pinne, og ved behov for bytte, må en sikring som er i henhold til BS1362 med samme rangning benyttes. Du må aldri benytte sikringer hvor sikringslekket er fjernet. Hvis sikringslekket er leet, og må byttes, må det ha samme farge som sikringen som er montert på støpselet. Deklarer kan du få kjøpt hos forhandleren din. Hvis kontakten ikke passer til kontaktene i huset ditt, eller hvis ledningene ikke er tåke nok til å inn i kontakten, må du skaffe en passende sikkerhetskjedert ledningsveiledning eller spørre forhandleren om hjelp. Men hvis du må kutte av støpselet, må du fjerne sikringen før du deponerer det på en forsvarlig måte. Koble ikke kontakten til en strømkontakt, den ubeskyttede ledningen kan gi elektrisk støt. Du må aldri sette ledningene alone inn i kontakten. Et støpselet med sikring må benyttes til enhver tid.

**Korrekt avhending av dette produktet (Avfall fra elektrisk og elektronisk utstyr)**

Denna merkingen som vises på produktet, ditt tillbehör eller dokumentation, indikerar att produkten och det elektroniska tillbehöret (för exempel laddare, headset, USB-kabel) inte ska kastas samman med annat hushållsavfall vid slutten av livetiden.

För att hindra potentiell skada på miljön eller hälseskador grunnet onönskade avfallshanteringar ber vi om att detta avfallet holdes åtskilt från andra typer avfall och resirkuleras på ansvarig måte för att främja bærekraftig återbruk av material resurser.

Privata förbrukare bör kontakta enten förhandlaren de köpte produkten av, eller lokala myndigheter, för detaljer om hvor och hvordan disse artiklene kan resirkuleres på en miljövänlig måte.

Förstagsbrukare bör kontakta sin leverantör och undersöka villkoren i köpskontrakten.

Dette produktet och det elektroniska tillbehøret skal ikke blandes med annet kommersielt avfall som skal kastes.

Wireless Audio - Multiroom M5

AH68-02696G-01

Svenska**Meddelande om regelefterlevnad**

	Bliden och pilbilden i triangeln är en varningssymbol som varnar om farlig spänning som finns inuti produkten.
VAR FÖRSIKTIG RIK FÖR ELEKTRISK KONTAKTLINNING ÖPPNA INTE	VAR FÖRSIKTIG: FÖR ATT MINSKA RISKEN FÖR ELEKTRISK STÖT SKA DU INTE TA BORT LOCKET ELLER BAKSIDEN. DET FINNS INGA DELAR INOMÄNDIGT OM ANVÄNDAREN KAN UTRÖRKA SERVICE PÅ ÖNSKAT SERVICE ÅT KVALIFICERAD SERVICEPERSON.
	Utropstecknet i triangeln är en varningssymbol som uppger om viktiga anvisningar som medföljer produkten.

Varning

- Minska risken för brand eller elektrisk stöt genom att inte utsätta enheten för regn eller fukt.
- Utsätt inte den här apparaten för droppar eller skvätt.
- Ställ inga föremål fyllda med vätskor, exempelvis vaser, på apparaten.
- Om du vill slå av apparaten helt måste du dra ur strömkontakten ur vägguttaget. Följaktligen måste strömkontakten alltid vara lätt att komma åt.

VAR FÖRSIKTIG

FÖR ATT FÖRHINDRA ELEKTRISKA STÖTAR SKALL DET BREDA STIFET PÅ KONTAKTEN PASSAS IN I UTTAGET OCH FÖRAS IN HELT.

- Den här enheten ska alltid anslutas till ett växelströmsnät med en jordad kontakt.
- Eftersom kontakten ska dras ur uttaget när enheten ska kopplas bort från huvudström, ska strömkontakten vara lättåtkomlig.

VAR FÖRSIKTIG

- Utsätt inte den här apparaten för droppar eller skvätt.
- Ställ inget föremål fylldt med vätskor, exempelvis en vas, på apparaten.
- Om du vill slå av apparaten helt måste du dra ur strömkontakten ur vägguttaget. Följaktligen måste strömkontakten alltid vara lätt att komma åt.

Kablage för huvudström (endast Storbritannien)**VIKTIGT MEDDELANDE**

Huvudströmmen på den här enheten tillhandahålls via en kontakt med säkring. Värdet på sikringen indikeras på stiftsidan och om den behöver bytas måste en säkring som är godkänd enligt BS1362 för samma klassificering användas. Ändrad aldrig kontakten med säkringskyddet avlägsnades. Om klipan är fästlagad och något behov bytas måste det ha samma färg som den säkring som är monterad i kontakten. Det går att köpa ersättningsledningar från din återförsäljare. Om den monterade kontakten inte passar för uttagen i huset eller kabinen inte är tillräckligt lång för att nå kontakten, ska du se till att skaffa en godkänd förslängningsladdare som motsvarar återförsäljaren för att få hjälp. Om det däremot inte finns något alternativ till att kopa kontakten ska du avlägsna sikringen och sedan avytta kontakten. Koppla inte ur kontakten till en strömkälla, eftersom det finns risk för kurlströmning från den bara, flexibla sladden. Försök aldrig föra in bara ledningen direkt i utslaget. En kontakt och säkring måste alltid användas.

VIKTIGT MEDDELANDE

Kablarna i huvudledningen är färgkodade i enlighet med följande: BLÅ = NEUTRAL BRUN = LIVE Eftersom de här färgerna kanske inte korresponderar mot de färgade markeringarna som identifierar terminalerna i kontakten förtätslar du enligt följande: Kabeln med BLÅ färg måste vara ansluten till terminalen som är markerad med bokstaven N eller färgad BLÅ eller SVART. Ledningen med BRUN färg måste anslutas till terminalen som är markerad med bokstaven L eller färgad BRUN eller RÖD.

VARNING: ANSLUT INTE NÅGON KABEL TILL DEN JORDADE TERMINALEN SOM ÄR MARKERAD MED BOKSTAVEN E ELLER MED SYMBOLEN FÖR JORD – ELLER EN SOM ÄR FÄRGAD GRÖN ELLER GRÖN OCH GUL.

Viktiga säkerhetsinstruktioner

Läs noggrant de här driftanvisningarna innan enheten används. Följ alla säkerhetsanvisningar som anges nedan.

Bakbild de här säkerhetsanvisningarna då de kan vara användbara vid framtida bruk.

- Läs de här anvisningarna.
- Behåll de här anvisningarna.
- Beakta alla varningar.
- Följ alla anvisningar.
- Använd inte den här apparaten nära vatten.
- Rengör endast med en torr duk.
- Blockera inte eventuella öppningar för ventilation. Installera i enlighet med tillverkarens anvisningar.
- Installera inte när några värmekällor, som t.ex. element, värmepåsar, spisar eller andra apparater (till exempel en AV-mottagare) som ager värme.
- Börsta inte från säkerheten med kontakten, som antingen är polariserad eller av jordad typ. En polariserad kontakt har två blad, ett är bredare än det andra. En jordad kontakt har två blad och ett tredje jordstift. Det breda bladet eller det tredje stiftet är till en säkerhetsskål. Om kontakten du har till ett passat i ditt stäng ska du kontakta en elektriker för att byta den gamla uttaget.
- Skydda strömladdan så att den inte blir nedtrampad eller klämd, i synnerhet vid kontakter, grenuttag och platten där strömladdan kommer ut ur apparaten.
- Använd endast fästentillbehör som specificat anges av tillverkaren.
- Använd endast vagn, ställ, stativ, fotostativ, bord som specificat anges av tillverkaren, eller som säljs med apparaten. När en vagn används bör du vara försiktig när du flyttar på vagnen tillsammans med apparaten, för att undvika skador till följd av att det tippas.
- Koppla ur apparaten under åskväder eller när den inte används under längre perioder.
- Överlåt service åt kvalificerad personal. Serviceteamets värn när apparaten på något sätt har skadats, som t.ex. när strömladdan eller strömkontakten har skadats, när vätska har spillts ut eller när föremål har ramlat in i apparaten, när apparaten har utsatts för regn eller fukt, när apparaten inte fungerar normalt, eller när den har tappats.

**Rekommendation - Endast EU**

- Härmed deklarerar Samsung Electronics att den här WAM550 efterlever de grundläggande kraven och alla nödvändiga förtullstränger enligt direktivet 1999/5/EC.
- Den officiella deklARATIONEN om överensstämmelse hittar du på adressen <http://www.samsung.com>, gå till Support > Sök produkttyp och ange modellnamn. Den här utrustningen kan användas i alla EU-länder. Kan den här utrustningen bara användas inomhus.

**Sikkerhetsregler****Forsiktighetsregler for strømforrsyning**

- Ikke overbelast kontakt eller kjøppladningser.
- Dette kan føre til unormal varme eller brann.
- Ikke berør strømledningen med våte hender.
- Ikke plasser produktet i nærheten av utstyr for oppvarming.
- Hvis du må rengjøre produktet må du trekke støpselet ut av kontakten og bare rengjøre pinne med en tynn klut.
- Ikke bry strømledningen for en tøy, eller trekk kraftig i den.
- Ikke legg eller sett tungt objekter på produktet eller på ledningene.
- Ikke koble strømledningen til en los eller skadet kontakt.
- Sett støpselet til strømadapteren helt inn i kontakten, slik at den er godt festet i uttaket.
- Hvis støpselet ikke er satt helt inn er det fare for brann.

Forholdsregler ved montering

- Ikke plasser dette utstyret i nærheten av objekter som genererer varme eller lid (blåsenlys, myggfjellene, varmekapere, radiatorer eller lignende). Må ikke monteres i direkte sollys.
- Når du skal fylle produktet må du slå av strømmen og koble fra alle ledninger (inkludert strømledningen).
- En skadet ledning kan føre til brann, og kan gi elektrisk støt.
- Hvis du monterer produktet i miljø med høy temperatur eller luftfuktighet, eller ekstrem kulde, så kan dette føre til kvalitetsproblemer eller til produktet å ta feile. Før du monterer produktet i et miljø som er uløstfor normen, må du ta kontakt med Samsung kundeservice for mer informasjon.
- Når du skal plassere produktet på en hyll, i et skap eller på et bord, må du sørge for at støpselet peker oppover.
- Ikke plasser overflate på en ustabil overflate (f.eks. en vagglete hyll, bord som vipper etc.).
- Hvis du mister produktet kan det føre til feil på produktet, og utove en fare for skader. Avvikende vibrationer eller slag kan også føre til at produktet kiler, og øke faren for brann.
- Plasser produktet slik at det har nok plass rundt seg for ventilasjon.
- La det være minst 10 cm fri plass bak produktet og 5 cm på hver side av produktet.
- Hold innpakningsmaterialene i plast urna barn.
- Det er fare for at barn som leker med innpakningsmaterialene av plast kan kvæles.

Forholdsregler for bruk

- Hvis du bruker produktet i en lang tid med høy lydstryke kan dette føre til alvorlig skade på hørselen din.
- Hvis du utsettes for lyder som er høyere enn 85 db i en langere periode, kan dette føre til hørselsskade. Jo høyere lyden er, jo større skader kan hørselen din få. Merk at en normal samtale er på rundt 50 til 60 db, og at høy styrke fra en vei er på rundt 80 db.
- Dette produktet inneholder komponenter med farlig høytrykknad. Du må ikke prøve å demontere, reparere eller tilpasse det selv.
- La kontakt med Samsung kundeservice hvis produktet har behov for reparasjon.
- Ikke plasser beholdere med væsker på produktet (f.eks. vaser, drykker, kosmetikk, kemikalier etc.). Ikke la metallobjekter (f.eks. mynter, hårspinner etc.) eller brennbare materialer (f.eks. papper, fyrstikker etc.) komme inn i produktet (gjennom tilførselrør, kontakter etc.).
- Hvis skadelige materialer eller væsker skulle komme inn produktet må du med en gang koble produktet fra strømforsyningen, og deretter ta kontakt med Samsung kundeservice.

- Ikke mist produktet. Hvis det oppstår en mekanisk skade, må du trekke støpselet ut av strømkontakten og deretter kontakte Samsungs kundeservice.
- Det er fare for brann eller elektrisk støt.
- Når du ikke holder eller flytte produktet ved hjelp av strømledningen eller signalkabel.
- En skadet kabel kan føre til at produktet ikke fungerer som det skal, brann eller elektrisk støt.

- Ikke bruk eller oppbevar brennbare materialer i nærheten av produktet.
- Hvis produktet ager en unormal lyd eller kraftig lukt eller røyk, må du trekke støpselet ut av strømkontakten med en gang og deretter ta kontakt med Samsungs kundeservice.

- Hvis du lukter gass, må du luften ut rommet med en gang. Ikke ta på strømspøselet til produktet. Ikke slå produktet av eller på.
- Ikke slå på produktet eller utsett det for plutsige støt. Ikke stikk skarpe objekter inn i produktet.

Forholdsregler ved renhold

- Altid bruk alkohol, løsningsmedel, voks, bensin, thinner, luftfriskere eller smørjmedel til å rengjøre produktet, og du må heller ikke spraye insektsmiddel på produktet.
- Bruk av denne type produktet kan skade den utvedtvede kappingen til produktet, føre til at ikke sprækker og faller av, eller fjerne markeringer og etiketter på produktet.

- Hvis du skal rengjøre produktet må du koble det fra strømmen, og deretter tørke det av med en ren, torr og myk klud (mikrofibrerklud, bomull).
- Unngå å det samler seg støv på produktet. Støv kan skape opp overflaten.

Tilläggsinformation**Om NFC**

- NFC-tagging for å opprätta en Bluetooth-anslutning kommer inte att fungera medan produkten stängs av och slås på.
- NFC-tagging för att upprätta en Bluetooth-anslutning kommer inte att fungera medan batteriindikatoren på Bluetooth-enheten blinkar.

Om nätverksanslutningen

- Beroende på den trådlösa router som används kan vissa nätverksfunktioner fungera olika.
- Detaljerad information om nätverk med en trådlös router eller ett trådlöst modem finns i routerns eller modemets dokumentation.
- Välj en trådlös kanal som tillfälligt inte används. Om den valda kanalen används av någon annan kommunikationsenhet i nærheten kan radiostörningar leda till kommunikationsfel.
- I enlighet med de senaste WiFi-certifieringsspecifikationerna stöder hubben inte WEP, TKIP eller TKIP-AES (WPA2 Mixed) säkerhetsskytelse i nätverk som körs i läget 802.11n.
- Trådlösa nätverk kan av naturlen utlösas för radiostörningar beroende på den omgivande miljöens förhållanden (som t.ex. presen på trådlös router, avstånd, hinder, störningar av andra trådlösa enheter etc.).
- WEP-enkryptering fungerar inte med WPS (PBC)/WPS (PIN).

Kompatibla produkter

Mobil	iOS	4.3 eller högre
	Android	2.3.3 (Gingerbread) eller högre

Vissa enheter kanske inte är kompatibla med produkten.

Upphovsrätt

© 2014 Samsung Electronics Co., Ltd.
Med anseende till ingen del eller delar av den här bruksanvisningen får reproduceras eller kopieras utan föregående skriftligt samtycke av Samsung Electronics Co., Ltd.

Licenser för öppen källkod/Kontakt Samsung World wide

- Mer information om Licenser för öppen källkod/Kontakt Samsung World wide finns på www.samsung.com där du kan hitta den relevanta informationen på manuallinen WAM550. Gå till: www.samsung.com → Support → Sök produktnamn: WAM550 → Hämta PDF.
- Skicka frågor gällande Licenser för öppen källkod/Kontakt Samsung World wide till samsung-support@samsung.com

Specifikationer

Vikt	2.3 kg (5.07 lbs)
Mått	343 (Breid) X 188 (Dj) X 113.5 (Hög) mm (13.5 (B) X 6.6 (D) X 4.4 (Hög) tum)
Allmänt	
Intervall för drifttemperatur	+4°C till +35°C
Intervall för luftfuktighet	10 % till 75 %
Chermet	10BASE - TX terminal
Trådlöst nätverk	IEEE802.11n
Nätverk	
Säkerhet	WEP (WEP/TKIP/AES) WPA2-PSK (TKIP/AES) WPS(PBC)
	Stöds

- Nätverkskøstighetstør ikke er på 10 Mbps eller lågare støttes inte.
- Design og spesifikasjoner kan endres utan föregående meddelande.
- För strömlösning och energiförbrukning, se bifogad etikett på produkten.
- Vikt och mått är ungefärliga.
- Den här information gälder informationen bygger på produkter som använder Android- eller iOS-operativsystemet.
- För mer detaljer kan du besöka www.samsung.com.

Tilleggsinformasjon**Om NFC**

- NFC-tagging for å etablere en Bluetooth-forbindelse vil ikke fungere når produktet holdes på å slå seg av og på.
- NFC-tagging for å etablere en Bluetooth-forbindelse vil ikke fungere når batteriindikatoren på Bluetooth-enheten blinker.

Om nettverkskoblingen

- Afhæng af hvilken trådløs ruter som benyttes, kan enkelte netværksopsætningen opføres sig anmelde.
- Før mer informasjon om tilkobling til ruter eller modem, se i ruterens eller modemets dokumentation.
- Velg en trådløs kanal som ikke er i bruk for øyeblikket. Hvis den valgte kanalen er i bruk av en annen kommunikationsenhet i nærheten, kan forstyrrelsen føre til kommunikationsproblemer.
- I henhold til de nyeste sertifiseringsspesifikasjonene for Wi-Fi støtter ikke hubben sikkerhetsskytelse WEP, TKIP eller TKIP-AES (WPS2 Mixed) i nettverk som benytter 802.11n.
- Trådløse nettverk (LAN) kan oppleve forstyrrelser, og dette avhenger av miljøforholdene (slik som yelsen til den trådløse ruter, avstander, hinder, forstyrrelser fra andre trådløse enheter og lignende).
- WEP-enkryptering fungerer ikke med WPS (PBC) / WPS (PIN).

Kompatible produkter

Mobil	iOS	4.3 eller over
	Android	2.3.3 (Gingerbread) eller nyere

Det er mulig at enkelte enheter ikke er kompatibla med produktet.

Copyright

© 2014 Samsung Electronics Co., Ltd.
Med enerrett. Denne bruksanvisningen kan ikke reproduceres eller kopieres, helt eller delvis, uten forutgående skriftlig tillatelse fra Samsung Electronics Co., Ltd.

Lisenser åpen kildekode / Kontakt Samsung World wide




- Hvis du vil ha mer informasjon om lisensene for åpen kildekode / Kontakt Samsung World wide, gå til www.samsung.com og se den relevante informasjonen i bruksanvisningen til WAM550. Gå til: www.samsung.com → Support → Product name search: WAM550 → PDF download.
- Send forespørsler og spørsmål som er relatert til lisensene for åpen kildekode / Kontakt Contact Samsung World wide til samsung-support@samsung.com

Spesifikasjoner

Vekt	2.3 kg (5.07 pund)
Generelt	
Mått	343 (B) X 188 (D) X 113.5 (H) mm (13.5 (B) X 6.6 (D) X 4.4 (H) tommer)
Bruksområde, temperatur	+5 °C til +35 °C (+41 °F til +95 °F)
Chermet	10 % til 75 %
Trådløst LAN	IEEE802.11n
Nettverk	
Sikkerhet	WEP (WEP/TKIP/AES) WPA2-PSK (TKIP/AES) WPS(PBC)
	Støttes

- Nettverksøstighetstør ikke eller lavere enn 10Mbps støttes ikke.
- Design og spesifikasjoner kan endres utan föregående varsel.
- Se i tabellen som er montert på produktet for informasjon om strømforsyning og strømførbuk.
- Vekt og dimensjoner er omtrentlige.
- Deze "Aan de slag" is gebaseerd op het product dat gebruikmaakt van het Android- of iOS-besturingssysteem.
- Hvis du vil ha flere detaljer om bruken av produktet, gå til www.samsung.com

Säädösten noudattamisilmoitukset

	Varoitusmerkki, jossa on salaman ja nulenpään kuva kolmion sisällä, varoittaa vaarallisesta jännitteestä tuotteen sisällä.
	VAROITUS SÄHKÖISKUN VAARAN PIENENTÄMISEKSI ÄLÄ IRROTA KANTTA (TAI TAKALEYÄ). EISÄSÄÄ KÄYTTÄVÄN HUOLLETTAVISSA OLIEVA OSA ANNA HUOLITTOJEN KOKOULTON HENKILÖSTÖN TEHTÄVÄKSI.
	Varoitusmerkki, jossa on hutokmerkki kolmion sisällä, kehottaa sinua katsomaan laitteen mukana toimitettuja tärkeitä ohjeita.

Varoitus

- Suojaa laite säteeltä ja kosteudelta, jotta tulipalo- ja sähköiskuvaara voidaan välttää.
- Laitetta ei saa altistaa tippuveteille tai roiskevedelle.
- Älä aseta laitteen päälle mitään nesteellä täytettyä esinettä, kuten maljakkoa.
- Laitteen virta kytketään täysin pois päältä irrottamalla virtajohto seinän pistorasiasta.
- Tämän vuoksi virtajohtoon on oltava aina helposti saatavilla.

VAROITUS

VOIT VÄLTÄÄ SÄHKÖISKUNVAARAN SOVITTAMALLA PISTOKKEEN LIEVÄÄ KOSKETTIMEN PISTOKKEEN LIEVÄÄN AUKKUN.

- Tämän laitteen saa kytkeä vain maadoitettuun pistorasiin.
- Jos laite täytyy saada irto sähköverkosta, pidetä ohjeilya irrotta pistorasiasta.

Pistokeen tulee siis olla pakkaissa, jossa siihen päälle helposti kaadoksi.

VAROITUS


- Laitetta ei saa altistaa tippuveteille tai roiskevedelle. Älä aseta laitteen päälle mitään nesteellä täytettyä esinettä, kuten maljakkoa.
- Laitteen virta kytketään täysin pois päältä irrottamalla virtajohto seinän pistorasiasta.
- Tämän vuoksi virtajohtoon on oltava aina helposti saatavilla.

Wiring the Main Power Supply Plug (UK Only)

TÄRKEÄ HUOMAUTUS

Laitteen virtajohtoon on sulakekissa varustettu valettu pistotulppa. Sulakeen arvo on merkitty pistokeen ravan pinnalla. Jos sulake pitää vaihtaa, uuden sulakeen pitää olla BS1362-hyväksytty ja saman arvoinen. Älä koskaan käytä pistoketta, jos sulakekissa on pois paikaltaan. Jos kansi on vaihdettava tai sulakekissa täytyy vaihtaa, sen täytyy olla samanarvoisen kuin pistokeen sulake. Vaihdoikissa on saatavana jällemyyntinä. Jos pistotulppa ei osu asunon pistorasioihin tai jos johto ei yllä pistorasiin, hanki sopiva turvavyökytys jatkajaksi tai kysy neuvoa jällemyyntiyhtiöltä. Jos pistotulppa postinmiesllei ei ole vaihtokissa, irrota sulake ja hävitä pistotulppa sitten turvallisesti. Älä kytke pistoketta verkkovirtaan, koska seurauksena saatat olla sähköisku päästäessä johdosta. Älä koskaan yllä kytkeä paljaita joihaa suoraan verkkovirtaan.

Pistoketta ja sulaketta tulee käyttää aina.



Tuotteen turvallinen hävittäminen (elektronikka ja sähkölaitteet)

Ohjeiden merkintä tuotuksessa, lisävarusteissa tai käyttöohjeessa merkitsee, että tuotetta tai lisävarustaina toimitettavia sähkölaitteita (esim. laturia, kuulokkeita tai USB kaapelia) ei saa hävittää kotitalousjätteen mukana niiden käytön päätyttyä. Yhteisöasteille jätteenkäsittelyä ympäristölle ja terveydelle aiheuttavien haittojen välttämiseksi tuote ja lisävarusteet on eroteltava muusta jätteestään ja kierrätettävä kestävien kehityksen mukaista ussikäyttöä varten.

Kotitalukäyttäjät saavat hävittää tuotteen ja lisävarusteiden turvallisesta kierrityksestä otamalla yhteyttä tuotteen myyneeseen jällemyyntiin tai paikalliseen ympäristöviranomaiseen.

*Yrityskäyttäjien tulee ottaa yhteyttä tavaranomistajalle ja selvittää hankintasuojimuksen ehdot.

Tuotetta tai sen lisävarustetta ei saa hävittää muun kauppajäljen seinässä.

TÄRKEÄ HUOMAUTUS

Verkkijohdon johtimet on merkitty eri värin seuraavan koodin mukaisesti: SININEN = NOLLAJOHDIN, RUSKEA = VARHAJOHDIN. Näillä värillä onk välttämättä väestä pistokeen liittimen merkintä, joten toimi seuraavasti. SININEN johdin kytketään pistokeen liittimeen, joka on merkitty N- kirjaimella tai on SININEN JA MUSTA. RUSKEA johdin kytketään pistokeen liittimeen, joka on merkitty L- kirjaimella tai on VÄHÄÄN RUSKEA JA PUNAINEN.

VAROITUS: ÄLÄ KYTKE KUMPAKKAAN JOHDINTA MAALIITÄNTÄÄN, JOKA ON MERKITTY E-KIRJAIMELLA TAI MAALUKAVUEKELLA — TAI TÄN VÄRLTÄÄN VIHREÄ TAI VIHREÄ JA Keltainen.

Tärkeitä turvallisuusohjeita

Lue nämä käyttöohjeet huolellisesti ennen laitteen käyttöä. Noudata kaikkia alla lueteltuja turvallisuusohjeita.

Säilytä nämä käyttöohjeet myyhempää käyttöä varten.

- Lue nämä ohjeet.
- Säilytä nämä ohjeet.
- Ota huomioon kaikki varoitukset.
- Noudata kaikkia ohjeita.
- Älä käytä tätä laitetta veden lähellä.
- Puhdista laite vain kuivalla kädellä.
- Älä tutu tuuletusaukkoja. Asenna valmistajan ohjeiden mukaan.
- Älä asenna laitetta lähelle lämpöä tuottavia laitteita, kuten pattereita, lämpötiltoilinta, lässiä tai muita vastaavia laitteita (VA-jäsanstinnimet mukaan lukien).
- Älä käytä paloraketaa tai maadoitettua pistotulppaa muuten kuin tarkoitettua lailla. Pistorasissa pistotulppaan on kokea helppo, josta toinen on lempi. Maadoitusissa pistotulppaan on kaksi helppä ja kolmas maadoituskaeli. Levää lehti tai kolmas karki ovat turvallisuusominaisuuksia. Jos toimitettu pistotulppa ei sovi pistorasiin, pyydä sähköasentajaa vaihtamaan vahvistettua pistorasia.
- Varoitus: Jos laite täytyy saada irto sähköverkosta, pidetä ohjeilya irrotta pistorasiasta.
- Käytä vain valmistajan määrittämää lisälaitetta ja -varustetta.
- Käytä vain valmistajan suosittelemaa tai laitteen mukana myytävää käämiä, telinettä, koirinjakia, kinnikettä tai pöytäliitä. Jos käytät käämiä, käämiä kääri-läheyskäämiä aina huolellisesti ja varovaisesti, jotta se ei kaadu eikä pääse aiheuttamaan vammoja.
- Irrota laite sähköverkosta ukinaman aikana tai silloin, kun laitetta ei käytetä pitkään aikaan.
- Jätä kaikki tuoteosat kokoonluotun huoltohenkilöstön tehtäväksi. Huolto tarvitvan esimerkiksi silloin, kun virtajohto tai pistotulppa on vaurioitunut, laitteeseen on läikkyntä nestettä tai sinne on pudonnut esinettä, läle on altistunut säteelle tai kosteudelle, se ei toimi normaalisti tai se on pudonnut.



Suositus - Vain EU:ssa

- Samsung Electronics vakuuttaa, että tämä WAM6500-laitteä direktiivin 1999/EY/veikeiset vaatimukset ja määräykset.
- Valmistajan vastuuominaisuusvakuutus.
- Yhtäysoasteesta (www.samsung.com).
- Korjota laitteen malin niin kukaan Tuk - Ei tuotetuksa.
- Tällä laitteella voi käyttää kaikkia EU-maissa.
- Tällä laitteella voi käyttää ainostaan sisältöissä.



Turvallisuusohjeet

Virtalähteen turvaohjeet

- Älä kytkeä pistoketta laite ja jatkajoiha.
- Tämä voi aiheuttaa ylikuumenemisen tai tulipalon.
- Älä käsittele virtajohtoa näillä käsillä.
- Älä aseta tuotetta lämmityslaitteiden läheisyyteen.
- Puhdista virtajohtoon läheltä irrottamalla virtajohto seinän pistokeesta ja pyyhkimällä lahet kuivalla kankaalla.
- Älä lauvuta virtajohtoa tai vedä sitä väkisin.
- Älä aseta painavia esineitä virtajohtoon päälle.
- Älä kytke virtajohtoa täysin tai varuoluneeseen pistokeeseen.
- Kytke virtajohto tukaksi kiinn pistorasiin niin, että johto on täysin pohjassa.
- Jos virtajohto on kytketty väärin, olemassa on tulipalovaara.

Asennuksen turvaohjeet

- Älä aseta tuotetta laitteen tai paikan lähellä, joka tuottaa lämpöä tai käyttää tulta (esim. kyttyä, sähköllä toimivia kuumakuppeja, lämmitin, lämpöpatteri jne.).
- Älä asenna suoraan auringonvaloon.
- Kun sinrit tuotetta, kytke virta pois ja irrota kaikki johdot laitteesta (myös virtajohto).
- Vaurioitunut johto aiheuttaa tulipalo- ja sähköiskuvaaran.
- Tuotteen asennuttaminen paikkaan, jossa on korkea lämpötila, pöytä tai erittäin kynnä lämpötila, voi johtaa lautoingelmiin tai aiheuttaa tuotteen toimintavien. Ota yhteyttä Samsungin asiakaspalveluun ennen kuin asennat tuotteen epätyypilliseen ympäristöön.
- Kun asennat tuotteen hiililyn, kaappiin tai pöydälle, varmista että yläpaneeli osottaa ylöspäin.
- Älä aseta tuotetta epävakaele pinnalle (esim. epävakaa hyhy, kallellaan oleva pöytä jne.).
- Tuotteen pudottaminen voi aiheuttaa toimintavien sekä loukkautumisten.
- Voinaks tärinä tai isku voivat myös aiheuttaa toimintavien tuotteesä ja johtaa tulipaloon.
- Varmista, että tuotteen ympärillä on tarpeeksi tilaa jäähdytyä varten.
- Tästä välttämistä 10 cm osaa tuotteen taakse ja ylä 5 cm tuotteen molemmille puolelle.
- Pidi muoviset pakkausmateriaalit pois laeten ulottuvista.
- Olemassa on tukehuimavaara, jos lapset kelloivät muovisilla pakkausmateriaaleilla.

Käytön turvaohjeet

- Pitkäänkeinen käyttö suurella äänenvoimakkuudella voi vaurioittaa kuuloa.
- Jos altistut pitkään äänelle, jonka voimakkuus on yli 85 desibeliä, kuulo voi vahingoittua. Mää voimakkuusasteen on, että vakuuam kuuloaurto voi aiheutua. Tavallisen keskustelun äänenvoimakkuus on 50-60 db. Ukkonemelu on noin 80 db.
- Tämä tuote sisältää vaarallisen korkeajännitteen. Älä pura, korjaa tai muokkaa tuotetta itse.
- Ota yhteyttä Samsungin asiakaspalveluun, jos tuotteesi on korjattava.
- Älä aseta nestettä sisältäviä säiliöitä tuotteen päälle (esim. vaasi, juomat, kosmetikkatuotteet, kemikaalit jne.). Älä anna metalliesineiden (esim. kottit, huonekalut jne.) tai tulenerkojen materiaalien (esim. paperi, tulitikut jne.) päästä tuotteen (lmanvaihdonaukko, I/O-porttien jne.).
- Jos haluatella materiaalia tai nestettä pääsee tuotteen, kytke tuote pois päältä välittömästi, irrota virtajohto ja ota yhteyttä Samsungin asiakaspalveluun.
- Älä puodta tuotetta. Jos tuotteen laitteisto hajooa, kytke virtajohto irj ja ota yhteyttä Samsungin asiakaspalveluun.
- Olemassa on tulipalon ja sähköiskun vaara.
- Älä pidä tuotteensta kiinni sen virtajohtosta tai signaalkaapeista.
- Vaurioitunut kaapeli voi aiheuttaa tuotteen toimintavien ja tulipalo- sekä sähköiskuvaaan.
- Älä käytä tai säilytä tulenerkoja materiaaleja tuotteen lähellä.
- Jos tuote pitää epänormaalia ääntä, haase palaneelle tai savuaa, irrota virtajohto välittömästi ja ota yhteyttä Samsungin asiakaspalveluun.
- Jos haistat kaasua, tuotteen ilmaa välittömästi. Älä koske tuotteen virtajohtoon. Älä kytke tuotetta pois päältä tai päälle.
- Älä lyö tuotetta tai anna sen altistua iskulle. Älä anna tuotteen altistua terävin esineen iskulle.

Puhdistuksen turvaohjeet

- Älä käytä alkoholia, tuotetta, vahoja, bensiäni, tinneriä, ämnanrakastinta tai voikausainia tuotteen puhdistamiseen. Älä käytä höyrysiivotäyviä tuotteen lähellä.
- Näiden materiaalien käyttö voi poistaa ulkopinnon värit tai aiheuttaa pinnonheen hakeamisen tai kuojuumisen sekä poistaa tuotteen liitetilat.
- Puhdista tuote kysymällä virtajohto irj ja pyyhkimällä puhtaalla, kuivalla ja pehmeällä kankaalla (mikroki, puuvilla).
- Varmista, ettei tuotteensta jää pölyä. Pöly voi aiheuttaa naarmuja sen pintaan.

Dansk

Regulatoriske kompatibilitetserklæringer

	Det blinkende lys og pillebelyd i treakanten er et advarselssignal, som fortæller dig, at der er farlig spænding inde i produktet.
	FORSIGTIG FOR- ELLER BAGLEDEN MÅ IKKE FJERNES, DA DER ER RISIKO FOR ELEKTRISK STØD. DER ER INGEN NOGENSINDE DELE, DER MÅ REPARERES AF BRUGEREN. REPARATIONER SKAL UDFØRDES AF TILKØBTEDE TEKNIKERE.
	Udråbstegnet i treakanten er et advarselssignal, som fortæller dig om vigtige instruktioner, som følger med produktet.

Advarsel

- For at mindske risikoen for brand eller elektrisk stød må du ikke udsætte dette apparat for regn eller fugt.
- Udsæt ikke dette apparat for dryp eller sprøjt.
- Anbring ikke genstande, der er fyldt med væske, som f.eks. en vase, på apparatet.
- For at slukke helt for apparatet skal du trække strømstikket ud af stikkontakten. Derfor bør der altid være klar om nem adgang til strømstikket.

FORSIGTIG

FOR AT FORHINDRE ELEKTRISK STØD SKAL DU SØRGE FOR, AT STRØMKTIKKET ER HELT INDSAT.

Dette apparat skal altid være tilsluttet til en stikkontakt med beskyttelsespærr.

For at afbryde apparatet fra strømmen skal stikket fjernes fra stikkontakten. Derfor skal stikkontakten være tilgængelig.

FORSIGTIG


- Udsæt ikke dette apparat for dryp eller sprøjt.
- Anbring ikke genstande, der er fyldt med væske, som f.eks. en vase, på apparatet.
- For at slukke helt for apparatet skal du trække strømstikket ud af stikkontakten. Derfor bør der altid være klar om nem adgang til strømstikket.

Tilslutning af hovedstrømforsyningsstikket (kun England)

VIGTIG BEMÆRKNING

Strømstikket på dette apparat er udstøjet med et format stik, der indbefatter en sikring. Sikringsværdi er angivet på bunden af stikket, og hvis den skal udsættes, skal du skændes en sikring af samme type, der er godkendt til BS1362. Brug aldrig stikket, hvis sikringsledsleket er fernet. Hvis dækslet er øjeblikket, og det skal udsættes, skal det udsættes med et af samme farve, som den sikring, der sidder i stikket. Ekstra sikringsledsleklar flås hos forhandleren. Hvis det pålæste stik ikke er egnet til strømpunktene i huset, eller kablet ikke er lang nok til at nå et strømpunkt, skal du købe en sikkerhedsudrustet forlængerledning eller kontakte din forhandler for hjælp. Hvis der ikke er andet alternativ end at skære stikket af, skal du fjerne sikringen og derefter bortslette stikket på sikker vis. Skil ikke stikket til en stikkontakt, da der er risiko for stød fra den biotegte ledning. Forsøg aldrig at sætte de biotegte ledninger direkte i netstikket.

Der skal altid anvendes et stik og en sikring.



Korrekt affaldsbortskaffelse af dette produkt (elektrisk & elektronisk udstyr)

Mærket på dette produkt, på tilbehøret eller i den medfølgende dokumentation betyder, at produktet og elektronisk tilbehør hertil (f.eks. oplader, hovedsett, USB-ledning) ikke må bortskaffes sammen med almindeligt husholdningsaffald efter endt levetid.

For at undgå skadelige miljø- eller sundhedsskadelige virkninger på grund af ukontrolleret affaldsbortskaffelse skal ovennævnte bortskaffelses særskilt fra andet affald og indleveres behørigt til fremme for bæredygtig materialejævnendning.

Forbrugere bedes kontakte forhandleren, hvor de har købt produktet, eller kommunen for oplysning om, hvor og hvordan de kan indlevere ovennævnte med henblik på miljøforstået genvinning.

Virkomheder bedes kontakte leverandøren og læse betingelserne og vilkårene i kabelekatalogen.

Dette produkt og elektronisk tilbehør hertil bør ikke bortskaffes sammen med andet erhvervsaffald.



Anbefaling - kun EU

Herved erklærer Samsung Electronics, at dette/WAM6500 er i overensstemmelse med alle væsentlige krav og andre relevante bestemmelser i direktiv 1999/EY/veike.

Den officielle overensstemmelseserklæring kan findes på www.samsung.com.

Gå til Support > Search Product Support, og indtast modelnavnet.

Dette udstyr må anvendes i alle EU-lande.

Må dette udstyr må kun anvendes indenlands.



Lisätiedot

Tietoja NFC:stä

- NFC-tunnistus Bluetooth-yhteyden luomiseksi ei toimi, kun tuotetta käynnistetään ja sammutetaan.
 - NFC-tunnistus Bluetooth-yhteyden luomiseksi ei toimi, kun Bluetooth-laitteen alku merkivalo vilkkuu.
- ### Tietoa verkko-yhteyksistä
- Joten verkkoyhteystimet voivat käyttää yä en tärvin käytetyä langattomasta reitittimestä riippuen.
 - Saat lisätietoja langattoman reitittimen tai modeemin verkkoyhteystuusten määräämistä kaksoma reitittimen tai modeemin käyttöoppaasta.
 - Välites ylä langaton kanava, joka ei ole käytössä, jos toinen viestintälaitte käyttää lähestä läsnä, jonka dot väärin, radiohäiriöt voivat aiheuttaa viestinnän virheellisen toiminnan.
 - Usimipin Wi-Fi-erifiikaatioominaisuuksien kanssa yhteyttäminen HUB ei tue WEP-, TKIP- tai TKIP-AES (WPA2-Mixed) -salauksa verkossa, jota käytetään 802.11n-lisassa.
 - WLAN-yhtäys voi olla alittina häiriöille riippuen sen käyttöolosuhteista riippuen (kuten, langattoman reitittimen suorituskyky, etäisyys, esteet, häiriöt muista langattomista verkosta jne.).
 - WEP-salaus ei toimi WPS (PBC) / WPS (PIN) -protokollien kanssa.

Yhteensopivat tuotteet

Mobiili	iOS	4.3 tai uudempi
	Android	2.3.3 (Gingerbread) tai uudempi

Jotkin laitteet eivät ehkä ole yhteensopivia tuotteen kanssa.

Tekijänoikeudet

© 2014 Samsung Electronics Co., Ltd.
Kaikki oikeudet pidätetään. Tällä käyttöohjeella tai sen osaa ei saa jäljentää tai kopioida ilman Samsung Electronics Co., Ltd. -yhtiön antamaa kirjallista lupaa.

Avoimen käyttöoikeuden lisenssit / Ota yhteyttä Samsungiin

- Saat lisätietoja avoimen käyttöoikeuden lisenssistä ja yhteyden ottamisesta Samsungiin osoitteesta www.samsung.com sekä ahnein tilittävistä koodista WAM650-käyttöoppaasta. Siirry: www.samsung.com → Tukki → Tuotteenohaku → WAM650 → PDF-lataus.
- Lähetä kysymykset avoimen käyttöoikeuden lisenssistä ja yhteyden ottamisesta Samsungiin sähköpostitse Samsungille osoitteeseen oss.request@samsung.com

Tekniset tiedot

	Paino	2.3 kg (5.07 lbs)
Yleiset	Mitat	343 (B) X 168 (D) X 113.5 (H) mm (13.5 (B) X 6.6 (D) X 4.4 (H) tuumaa)
	Käyttölämpötila	+41°F ~ +95°F
	Käyttötilan ilmankosteus	10–75 %
	Ethernet	100BASE – TX Terminal
Verkko	Langaton lähiverkko	802.11n
	WEP (WEP/SHARED)	WPA-PSK (TKIP/AES)
	WPA-PSK (TKIP/AES)	WPA2-PSK (TKIP/AES)
	Suojaus	WPA-PSK (TKIP/AES)
	WPS(PBC)	Tuettu

- 10 Mbps:n tai sitä hitaampia verkkoyhteyksiä ei tueta.
- Suunniteltu sekä tekniset tiedot voivat muuttua ilman erillistä ilmoitusta.
- Saat tietoja virallistuksesta ja virrankuulokkeista tuotteen kinnittymistä markkinoista.
- Paino ja mitat ovat likimääräisiä.
- Tämä alottuosasto on tarkoitettu tuotelle, jossa käytetään Android- tai iOS-käyttöjärjestelmiä.
- Saat lisätietoja tuotteen käytöstä osoitteesta www.samsung.com

Flere informationer

Om NFC

- NFC-tapping, som opretter en Bluetooth-forbindelse fungerer ikke, mens produktet sender og slukker.
- NFC-tapping, som opretter en Bluetooth-forbindelse fungerer ikke, mens batteriindikatoren på Bluetooth-forbindelsen blinker.

Om netværksforbindelsen

- Afhængigt af den trådløse router, som bruges, kan nogle netværkshandlinger fungerer forskelligt.
- Der henvises til routerefs eller modeemets dokumentation for detaljert information om netværksforbindelser med trådløse router eller modem.
- Vælg en trådløs kanal, som ikke er i brug. Hvis den valgte kanal bruges af et andet kommunikationsudstyr i nærheden, kan radioetsnet resultere i kommunikationsfejl.
- I overensstemmelse med de seneste specificationer for Wi-Fi-certificering understøtter HUBBEN ikke sikkerhedskrypteringerne WEP, TKIP eller TKIP-AES (WPA2-Mixed) i netværk, der kører i tilstanden 802.11n.
- I sagens natur kan trådløse routere opleve radioaktiv afhængigt af de miljømæssige forhold (som f.eks. den trådløse ruters ydeevne, afstand, forstyrrelser, interferens med andre trådløse enheder, osv.)

Kompatible produkter

Mobiil	iOS	4.3 eller højere
	Android	2.3.3 (Gingerbread) eller højere

Visse enheder er muligvis ikke kompatible med produktet.

Copyright

© 2014 Samsung Electronics Co., Ltd.
Alle rettigheder forbeholdes. Denne brugervejledning må ikke helt eller delvis reproduceres eller kopieres uden forudgående skriftlig tilladelse fra Samsung Electronics Co., Ltd.

Open Source-licenser / Kontakt Samsung

- For information om Open Source-licenser / Kontakt Samsung kan du besøge www.samsung.com, og se de relevante informationer i vejledningsfilen til WAM650. Gå til: www.samsung.com → Support → Søgnings efter produktnavn → WAM650 → PDF-download.
- Send forespørgsler og spørgsmål vedrørende Open Source-licenser / Kontakt Samsung til Samsung via e-mail på oss.request@samsung.com

Specifikationer

	Vægt	2.3 kg (5.07 lbs)
Generelt	Dimensioner	343 (B) X 168 (D) X 113.5 (H) mm (13.5 (B) X 6.6 (D) X 4.4 (H) inches)
	Driftstemperatur	+5°C til +35°C (+41°F til +95°F)
	Driftfugtighed	10 % til 75 %
	Ethernet	100BASE-TX stikkontakt
Netværk	Trådløst LAN	Indbygget
	Sikkerhed	WEP (WEP/SHARED)
		WPA-PSK (TKIP/AES)
		WPA2-PSK (TKIP/AES)
	WPS(PBC)	Understøttet

- Netværkshastigheder under 10 Mbps understøttes ikke.
- Design og specifikationer kan ændres uden forudgående varsel.
- For strømforsyning og strømforbrug henvises der til mærkaten, der er påst på produktet.
- Værdierne for vægt og størrelse er orienteringe.
- Denne vejledning til Sådán kommer du i gang er baseret på, at produktet anvender operativsystemet Android eller iOS.
- Vi kan finde mere information om, hvordan du bruger produktet, på www.samsung.com