

Getting Started

Fransais

Déclarations de conformité réglementaire



ATTENTION
RISQUE D'ÉLECTROCUTION
NE PAS OUVRIR

Le symbole représentant un éclair terminé par une fêche dans un triangle est un symbole d'avertissement indiquant la présence d'une tension dangereuse à l'intérieur du produit.



ATTENTION
POUR LIMITER LES RISQUES DE CHOC ÉLECTRIQUE, NE DÉMONTÉZ PAS LE CÂBLE (NI L'ARRIÈRE DE L'APPAREIL). LES PIÈCES DE CE PRODUIT NE SONT PAS RÉPARABLES PAR UN UTILISATEUR. VOUS DEVEZ CONTACTER UN TECHNICIEN QUALIFIÉ POUR TOUTE RÉPARATION.

Le symbole représentant un point d'exclamation dans un triangle est un symbole d'avertissement indiquant des instructions importantes concernant le produit.

- ### ! Avertissement
- Pour réduire les risques d'incendie ou de décharge électrique, veuillez ne pas exposer cet appareil à la pluie ou à l'humidité.
 - Évitez toute projection d'eau sur l'appareil.
 - Ne posez jamais d'objets contenant un liquide (ex. : un vase) sur l'appareil.
 - Pour éteindre complètement l'appareil, vous devez retirer le cordon d'alimentation de la prise murale. Par conséquent, le cordon d'alimentation doit être facilement accessible à tout moment.
- ### ! ATTENTION
- POUR ÉVITER LES RISQUES DE DÉCHARGE ÉLECTRIQUE, VEUILLEZ À L'ARRIÈRE CORRESPONDRE LA BROCHE LA PLUS LARGE DE LA PRISE À L'EMPLACEMENT LE PLUS LARGE EN INSÉRANT COMPLÈTEMENT LA BROCHE.
- Cet appareil doit toujours être branché à une prise d'alimentation CA équipée d'une broche de mise à la terre.
 - Pour débrancher l'appareil, il convient de retirer la fiche de la prise murale, laquelle doit donc être facilement accessible.

- ### ! ATTENTION
- Évitez toute projection d'eau sur l'appareil.
 - Ne posez jamais dessus un objet contenant un liquide (ex. : un vase).
 - Pour éteindre complètement l'appareil, vous devez retirer le cordon d'alimentation de la prise murale. Par conséquent, le cordon d'alimentation doit être facilement accessible à tout moment.
- ### ! Câblage de la prise de courant secteur (Royaume-Uni uniquement)

AVIS IMPORTANT

Le cordon d'alimentation principal de cet équipement est fourni avec une prise moulée correspondant à une fusible unique. La valeur de ce fusible est indiquée sur la face de la broche de la prise. Si nécessaire, le fusible doit être remplacé par un fusible de même puissance nominale, conforme à la norme BS1362. N'utilisez jamais une prise dont le câble cache la valeur du fusible. Si le câble est détachable et/ou si tout le remplacer, il devra être de même couleur que le fusible intégré à la prise. Vous pouvez obtenir des caches de recharge auprès de votre revendeur.

Le cordon d'appareil est connecté aux prises de courant fixes de votre domicile ou si le câble n'est pas suffisamment long pour atteindre une prise de courant, procurez-vous un rallonge homologué répondant aux normes de sécurité exigées et demandez conseil à votre revendeur. Cependant, si vous n'avez pas d'autre choix que de couper la prise, retirez le fusible, puis mettez la prise au rebut de manière sécurisée. Ne branchez pas la fiche à une prise sans pour éviter tout risque de décharge électrique dû au courant résiduel stocké. N'essayez jamais d'insérer des fils dénudés directement dans la prise secteur.

Il convient de toujours utiliser une fiche et un fusible à cet effet.

Dichiarazioni di conformità alle norme



ATTENZIONE
RISCHIO DI SCOSCA ELETTRICA
NON APRIRE

Il simbolo del fulmine con la freccia all'interno del triangolo rappresenta un segnale di avviso che indica la presenza di una tensione pericolosa all'interno del prodotto.



ATTENZIONE
ALL'INTERNO NON VI SONO PARTI RIPARABILI DALL'UTENTE. PER LA MANUTENZIONE RIVOLGERSI AL PERSONALE DI ASSISTENZA QUALIFICATO.

Il punto esclamativo all'interno del triangolo è un segnale di avviso che indica che al prodotto sono allegati istruzioni importanti.

- ### ! Avvertenza
- Per ridurre il rischio di incendio o scossa elettrica, non esporre questo apparecchio alle piogge o all'umidità.
 - Non schizzare o sgocciolare liquidi sull'apparecchio.
 - Non sistemare oggetti pieni di liquidi, come dei vasi, sull'apparecchio.
 - Per spegnere completamente l'apparecchio, estrarre la spina di alimentazione dalla presa di rete. Di conseguenza, la spina di alimentazione deve essere facilmente e prontamente accessibile in qualsiasi momento.
- ### ! ATTENZIONE
- PER EVITARE SCOSSE ELETTRICHE, INSERIRE A FONDO LO SPINOTTO PIÙ LARGO DELLA SPINA NELLA RELATIVA PRESA.
- Questo apparecchio deve essere sempre collegato a una presa di rete con collegamento a terra.
 - Per scollegare l'apparecchio dalla corrente è necessario estrarre la spina dalla presa; per la presa dovrà essere facilmente accessibile.
- ### ! ATTENZIONE
- Non schizzare o sgocciolare liquidi sull'apparecchio.
 - Non sistemare oggetti pieni di liquidi, come dei vasi, sull'apparecchio.
 - Per spegnere completamente l'apparecchio, estrarre la spina di alimentazione dalla presa di rete. Di conseguenza, la spina di alimentazione deve essere facilmente e prontamente accessibile in qualsiasi momento.
- ### ! Collegamento della spina di alimentazione principale (solo Regno Unito)

AVIS IMPORTANT

Il cavo d'alimentation de l'appareil est muni d'une prise pré-insérée sur fusible incorporé. La puissance du fusible est indiquée au bas du pôle. En cas de substitution, vous devez utiliser un fusible de même puissance nominale que celui qui est fourni. N'utilisez jamais une prise dépourvue de cordonche fusible. Si le cordonche n'est pas amovible, il est nécessaire d'effectuer une substitution, assurez-vous de s'agir du même câble et du même fusible monté dans la prise. Si le fusible n'est pas adapté pour la prise de la propre maison ou si le câble n'est pas suffisamment long pour atteindre la prise, vous devez acheter une rallonge homologuée répondant aux normes de sécurité exigées et demander conseil à votre revendeur. Cependant, si vous n'avez pas d'autre choix que de couper la prise, retirez le fusible, puis mettez la prise au rebut de manière sécurisée. Ne branchez pas la fiche à une prise sans pour éviter tout risque de décharge électrique dû au courant résiduel stocké. N'essayez jamais d'insérer des fils dénudés directement dans la prise secteur.

Il convient de toujours utiliser une fiche et un fusible à cet effet.

Corretto smaltimento del prodotto (rifiuti elettrici ed elettronici)

(Applicabile nell'Unione Europea e in altri paesi europei con sistema di raccolta differenziata)

Il marchio riportato sul prodotto, sugli accessori o sulla documentazione indica che il prodotto e i relativi accessori elettronici (quali caricatori, cuffia e cavo USB) non devono essere smaltiti con altri rifiuti domestici al termine del ciclo di vita.

Per evitare danni all'ambiente o alla salute causati dall'inopportuno smaltimento dei rifiuti, si invita l'utente a separare i rifiuti e i suddetti accessori da altri tipi di rifiuti e di riciclarli in maniera responsabile per favorire il rispetto sostenibile delle risorse materiali.

Gli utenti domestici sono invitati a contattare il rivenditore presso il quale è stato acquistato il prodotto o l'ufficio locale preposto per tutte le informazioni relative alla raccolta differenziata e al riciclo, oppure per questo tipo di materiali e le condizioni del contratto di acquisto. Questo prodotto e i relativi accessori elettronici non devono essere smaltiti unitamente ad altri rifiuti commerciali.

Les bons gestes de mise au rebut de ce produit (Déchets d'équipements électriques et électroniques)

(Applicable dans les pays de l'Union Européenne et dans d'autres pays européens pratiquant le tri sélectif)

Ce symbole sur le produit, ses accessoires ou sa documentation indique que le produit n'est pas des accessoires électroniques usagés (chargeur, casque audio, câble USB, etc.) ne peuvent pas être jetés avec les autres déchets ménagers.

La mise au rebut incontrôlée des déchets présentant des risques environnementaux et de santé publique, veuillez séparer vos produits et accessoires usagés des autres déchets. Vous favoriserez ainsi le recyclage de la matière qui les compose dans le cadre d'un environnement durable.

Les particuliers sont invités à contacter le magasin leur ayant vendu le produit ou à se renseigner auprès des autorités locales pour connaître les procédures et les points de collecte de ces produits en vue de leur recyclage.

Les entreprises et professionnels sont invités à contacter leurs fournisseurs et à consulter les conditions de leur contrat de vente.

Ce produit et ses accessoires ne peuvent être jetés avec les autres déchets professionnels et commerciaux.

- ### ! Consignes de sécurité
- #### ! Précautions concernant l'alimentation
- Ne surchargez pas les prises murales ou les rallonges.
 - Il pourrait en résulter un incendie anormal ou un incendie.
 - Ne branchez pas le n°1 ne débrancher pas le cordon d'alimentation avec les mains humides.
 - Ne placez pas l'appareil à proximité d'un équipement de chauffage.
 - Pour nettoyer les broches de la prise d'alimentation, retirez la fiche de la prise murale et essuyez les broches à l'aide d'un chiffon sec uniquement.
 - Ne placez pas le cordon d'alimentation, ne le tirez pas avec force.
 - Ne placez pas d'objets lourds sur le cordon d'alimentation.
 - Ne branchez pas le cordon d'alimentation sur une prise desservie ou endommagée.
 - Insérez complètement la fiche du cordon d'alimentation dans la prise murale afin qu'elle soit correctement fermée à la prise.
 - Si la connexion est instable, il y a un risque d'incendie.

- #### ! Consignes d'installation
- N'installez pas l'appareil à proximité d'un équipement ou à un emplacement produisant de la chaleur, de la fumée, de la vapeur (par exemple, appareils anti-moustiques, appareils de chauffage, radiateurs, etc.) N'exposez pas l'appareil à la lumière directe du soleil.
 - Lors du débranchement de l'appareil, coupez l'alimentation et débranchez tous les cordons de l'appareil (y compris le cordon d'alimentation).
 - Un cordon endommagé peut provoquer un incendie ou un choc électrique.
 - L'installation de l'appareil dans des environnements à haute température ou humidité, poussière ou froid extrême peut provoquer des problèmes de qualité ou un dysfonctionnement de l'appareil. Avant d'installer l'appareil dans un environnement hors norme, veuillez contacter un centre de services Samsung pour des informations complémentaires.
 - Lorsque vous placez l'appareil sur une étagère, une armoire ou un bureau, assurez-vous que le panneau supérieur est orienté vers le haut.
 - Ne placez pas l'appareil sur une surface instable (ex. étagère tremblante, un bureau incliné, etc.).
 - La chute de l'appareil peut provoquer des dysfonctionnements et un risque de blessure. D'importantes vibrations ou un choc peuvent également provoquer un dysfonctionnement de l'appareil et présenter un danger d'incendie.
 - Installez votre appareil suffisamment d'espace autour de lui pour la ventilation.
 - Laissez un espace supérieur à 4 pouces (10 cm) à l'arrière de l'appareil et supérieur à 2 pouces (5 cm) de chaque côté.
 - Conservez les matériaux d'emballage en plastique hors de portée des enfants.
 - Les enfants jouant avec les matériaux d'emballage en plastique courent le risque de s'étouffer.

- #### ! Précautions concernant l'utilisation
- L'utilisation pendant une période prolongée à un volume élevé peut provoquer de graves troubles de l'audition.
 - Si vous êtes exposé à un son supérieur à 85 dB pendant un temps prolongé, vous pouvez affecter votre audition. Plus le son est fort, plus les troubles de l'audition peuvent être graves. Notez que non conversation ordinaire se situe entre 50 et 60 dB et le bruit d'une voie de circulation est d'environ 80 dB.
 - Cet appareil contient une haute tension dangereuse. N'essayez pas de le démonter, le réparer ou le modifier vous-même.
 - Contactez le centre de services Samsung lorsque votre appareil nécessite une réparation.
 - Ne placez aucun récipient qui contient du liquide sur l'appareil (par exemple un vase, des boissons, des cosmétiques, des produits chimiques, etc.). Ne laissez aucun liquide s'écouler sur l'appareil, les câbles, les écouteurs, les écouteurs, les écouteurs inflammables (par ex. papier, allumettes, etc.) pénétrer dans l'appareil (à travers les orifices de ventilation, les ports ETC.).
 - Si un matériau ou un liquide dangereux a pénétré dans l'appareil, éteignez-le et débranchez immédiatement le cordon d'alimentation. Puis, contactez le centre de services Samsung.
 - N'échappez pas l'appareil. En cas de rupture mécanique, débranchez le cordon d'alimentation et contactez le centre de services Samsung.
 - Il y a un risque d'incendie ou de choc électrique.
 - Ne suspendez pas le n°1 ne placez pas l'appareil à l'arrière du cordon d'alimentation ou à côté de signal.
 - Un câble enroulé peut provoquer un dysfonctionnement de l'appareil ou un incendie et présenter un risque de choc électrique.
 - N'utilisez pas le n°1 ne conservez pas de matière inflammable à proximité de l'appareil.
 - Si l'appareil émet un bruit anormal ou une odeur de brûlé ou des fumées, débranchez immédiatement le cordon d'alimentation et contactez le centre de services Samsung.
 - Si vous sentez le gaz, aérez la pièce immédiatement. Ne touchez pas la prise d'alimentation de l'appareil. Ne mettez pas l'appareil hors ou sous tension.
 - Ne frappez pas le n°1 ne mettez pas l'appareil à un choc soudain. Ne perdez pas l'appareil avec un objet pointu.

- #### ! Précautions concernant le nettoyage
- N'employez jamais d'alcool, des solvants, des cires, du benzène, des diluants, des rafraîchisseurs d'air ou des lubrifiants pour nettoyer l'appareil et ne vaporisez pas de produits sur l'appareil.
 - Utilisez un linge quelconque de ces produits peut décolorer le revêtement extérieur ou provoquer des fissures ou un encrassement, ou retirer l'étiquette apposée sur l'appareil.
 - Pour nettoyer l'appareil, débranchez le cordon d'alimentation, puis essuyez le produit avec un tissu propre, sec et doux. Microfibre, coton.
 - Évitez de laisser de la poussière sur l'appareil. La poussière peut rayer sa surface.

Italiano

AVVISO IMPORTANTE

Il fili nel cavo d'alimentazione e rete sono colorati secondo il seguente codice: BLU = NEUTRO MARONE = SOTTO TENSIONE. Poiché questi colori potrebbero corrispondere a quelli utilizzati per identificare i terminali della spina, procedere come indicato di seguito: il filo BLU deve essere collegato al terminale contrassegnato con la lettera N° di colore BLU o NERO. Il filo di colore MARONE deve essere collegato al terminale contrassegnato con la lettera L° di colore MARONE o ROSSO.

AVVERTENZA: NON COLLEGARE NESSUN FILA AL TERMINALE DI MESSA A TERRA CONTRASSEGNA TO CON LA LETTERA E O CON IL SIMBOLO DI MESSA A TERRA —, OPPURE DI COLORE VERDE O VERDE E GIALLO.

Istruzioni importanti sulla sicurezza

- Prima di utilizzare l'unità, leggere attentamente le seguenti istruzioni per l'uso. Seguire tutte le istruzioni per la sicurezza elencate di seguito.
- Conservare le istruzioni per l'uso per riferimento futuro.
- 1 Leggere le istruzioni.
 - 2 Conservare le istruzioni.
 - 3 Prestare attenzione alle avvertenze.
 - 4 Attenersi ai tutti le istruzioni.
 - 5 Pulire solo con un panno asciutto.
 - 6 Non ostruire le aperture per la ventilazione. Eseguire l'installazione secondo le istruzioni del produttore.
 - 8 Non installare vicino a fonti di calore come caloriferi, bochette di riscaldamento, stufe o altri apparecchi (compresi i neon) AVI che generano calore.
 - 9 Non eliminare la protezione garantita dalla spina polarizzata o con contatto di terra. Una spina polarizzata ha due lame di diverse dimensioni. Una spina con messa a terra ha due lame e un terzo polo di messa a terra.
 - 10 La lama più grande o il terzo polo svolgono una funzione di sicurezza. Qualora la spina usata non si inserisca correttamente nella presa, consultare un elettricista per sostituire la presa obsoleta.
 - 11 Non calpestare il cavo di alimentazione ed evitare che venga schiacciato particolarmente in prossimità della presa, del punto di uscita dell'apparecchio o nelle zone di passaggio.
 - 12 Utilizzare solo gli accessori indicati dal produttore.
 - 13 Utilizzare solo cavi, supporti, treppiedi, stadi o tavoli consigliati dal produttore o venduti assieme all'apparecchio. Qualora si utilizzi un cavo di qualità, spostare il gruppo cavo/apparecchio con attenzione per evitare che si ribalti provocando incidenti.
 - 14 Durante forti temporali o in caso di non pioggia per lunghi periodi di tempo, scollegare questa apparecchiatura dall'alimentazione elettrica.
 - 15 Per la manutenzione ricorrere al personale di assistenza qualificato.
 - 16 Se l'apparecchio presenta segni di deterioramento o danni, non tentare di ripararlo da soli. Contattare il centro di assistenza Samsung.

Raccomandazioni - Solo UE

Con la presente, Samsung Electronics dichiara che questo WAM750 è conforme ai requisiti essenziali e ai requisiti di compatibilità indicati nella Direttiva 1995/CE.

La Dichiarazione di conformità ufficiale è reperibile all'indirizzo <http://www.samsung.com>, accendendo alla pagina Supporto > Certificati CE, e immettendo i dati richiesti per l'identificazione del prodotto.

Questo dispositivo può essere utilizzato in tutti i Paesi dell'UE.

Questo dispositivo può essere soltanto utilizzato in luoghi chiusi.

! Precauzioni per la sicurezza

! Precauzioni per l'alimentazione elettrica

- Non sovraccaricare la presa a muro o i cavi di prolunga.
- Non cercare di provocare un surriscaldamento anormale o un incendio.
- Non collegare o scollegare i cavi d'alimentazione con le mani bagnate.
- Non collocare il prodotto vicino a fonti di calore.
- Per pulire la lamella della spina di alimentazione, rimuovere la spina dalla presa a muro e pulire la lamella solo con un panno asciutto.
- Non piegare il cavo di alimentazione né tirarlo con forza.
- Non agganciare oggetti pesanti sul cavo di alimentazione.
- Non collegare il cavo d'alimentazione a una presa staccata o danneggiata.
- Inserire il connettore del cavo di alimentazione fino in fondo nella presa di rete in modo che sia collegato saldamente alla presa.
- Se la connessione è instabile, vi è rischio di incendio.

! Precauzioni per l'installazione

- Non installare il prodotto vicino a fonti di calore o a oggetti che possono provocare incendi (candele, zampironi, riscaldatori, radiatori, ecc.). Non installarlo in luoghi esposti alla luce solare diretta.
- Per spostare il prodotto, disinserire l'alimentazione e scollegare tutti i cavi (incluso il cavo d'alimentazione) dall'unità.
 - Un cavo danneggiato può provocare un incendio e creare il rischio di scossa elettrica.
- L'installazione del prodotto in ambienti esposti a eccessivo calore o umidità, polvere o freddo estremo può provocare problemi di qualità o di malfunzionamento.
- Prima di installare il prodotto in un ambiente non a norma, contattare il centro di assistenza Samsung per avere ulteriori informazioni.
- Quando si installa il prodotto su ripiani, armadi o scrivanie, assicurarsi che il pannello superiore sia rivolto verso il basso.
- Non appoggiare il prodotto su superfici instabili (ad es. ripiani traballanti o superfici inclinate ecc.).
- La caduta del prodotto può provocare il suo malfunzionamento e creare il rischio di lesioni. Anche forti urti o vibrazioni possono provocare il malfunzionamento del prodotto ed esporre a rischi di incendio.
- Installare il prodotto verificando che si sia spaziosamente per una corretta ventilazione.
- Lasciare almeno 4 pollici (10cm) sul retro del prodotto e più di 2 pollici (5cm) su ogni lato del prodotto.
- Tenere i materiali di imballaggio in plastica fuori dalla portata dei bambini.
 - Giocando con i materiali di imballaggio in plastica, i bambini rischiano il soffocamento.

! Precauzioni per l'uso

- L'uso prolungato ad alto volume può provocare seri danni all'udito.
- L'esposizione prolungata ad un'intensità del suono maggiore di 85dB può causare danni all'udito.
- Maggiore è l'intensità del suono, maggiore è la gravità dei danni all'udito.
- Un'esposizione normale si svolge ad un'intensità pari a 50 - 80 dB e i rumori in strada hanno un'intensità pari a circa 80 dB.
- Il prodotto contiene alte tensioni pericolose. Non tentare di smontarlo, ripararlo o modificarlo da soli.
- Quando il prodotto necessita di riparazione, contattare il centro di assistenza Samsung.
- Non collocare recipienti contenenti liquidi sul prodotto (ad es. bevande, cosmetici, sostanze chimiche ecc.). Fare attenzione che oggetti in metallo (come monete, perle, capelli ecc.) o materiali infiammabili (come carta, fiammiferi ecc.) non penetrino nel prodotto (attraverso prese d'aria, porte I/O ecc.).
- Se materiali nocivi o liquidi entrano nel prodotto, spegnere immediatamente il prodotto, scollegare il cavo di alimentazione, quindi contattare il centro di assistenza Samsung.
- Non far cadere i pesi. In caso di guasto meccanico, scollegare il cavo di alimentazione e contattare il centro di assistenza Samsung.
 - Vi è rischio di incendio o di scossa elettrica.
- Non tentare o tirare il prodotto dal cavo di alimentazione o dal cavo di segnale.
 - Un cavo danneggiato può provocare il malfunzionamento del prodotto, causare incendi ed esporre a rischi di scossa elettrica.
- Se il prodotto emette suoni anormali, odori insoliti o fumo, scollegare immediatamente il cavo di alimentazione e contattare il centro di assistenza Samsung.
- Se emette un odore di gas, azionare immediatamente il locale. Non toccare il connettore di alimentazione del prodotto. Non spegnere o accendere il prodotto.
- Non esporre il prodotto a colpi o urti improvvisi. Non incidere il prodotto con oggetti affilati.

! Precauzioni per la pulizia

- Non utilizzare mai alcool, solventi, ceras, benzine, detersivi, detersivi o lubrificanti per pulire il prodotto e i suoi accessori.
- L'uso di questi prodotti può far sciolgere l'involucro esterno o provocare la peggiora di graffi o spaccature, oppure può causare il distacco dell'etichetta dal prodotto.
- Per pulire il prodotto, scollegare il cavo d'alimentazione, quindi pulire il prodotto con un panno pulito, asciutto e morbido.
- Evitare di lasciare che la polvere si depositi sul prodotto. La polvere può graffiare la sua superficie.

! Informazioni complementari

- #### ! A propos du code NFC
- Le marquage du code NFC pour établir une connexion Bluetooth ne fonctionnera pas lorsque l'appareil est hors de son horizon.
 - Le marquage du code NFC pour établir une connexion Bluetooth ne fonctionnera pas lorsque l'indicateur de la batterie sur le périphérique Bluetooth s'éteint.
- #### ! A propos de la connexion réseau
- Selon le router sans fil utilisé, certaines opérations réseau peuvent s'avérer différentes.
 - Pour de plus amples informations concernant la mise en réseau à l'aide d'un router sans fil ou d'un modem, reportez-vous à la documentation du routeur ou du modem.
 - Sélectionnez un canal sur le routeur sans fil qui n'est pas en cours d'utilisation.
 - Si le canal défini pour le routeur sans fil est actuellement en cours d'utilisation par un autre périphérique de communication situé à proximité, des interférences radio peuvent se traduire par un échec de communication.
 - Conformément aux récentes spécifications de certification Wi-Fi, le Wi-Fi ne prend pas en charge la cryptage de sécurité WEP, TKIP ou TKIP-AES (WPA2 Mixed) dans des réseaux fonctionnant en mode 802.11n.
 - Le réseau LAN sans fil, de par sa nature, est predisposé à provoquer des interférences radio selon les conditions d'utilisation (performance du routeur sans fil, distance, obstacles, interférences d'autres périphériques sans fil, etc.).
 - Le cryptage WEP ne fonctionne pas avec WPS (PBC)/WPS (PIN).

! Produits compatibles

Terminal mobile	iOS	Version 4.3 ou ultérieure
	Android	Version 2.3.3 (Gingerbread) ou ultérieure

Certains périphériques peuvent ne pas être compatibles avec le produit.

! Copyright

© 2014 Samsung Electronics Co., Ltd.
Tous droits réservés ; est interdit de reproduire ou de copier tout ou partie de ce manuel d'utilisation sans l'autorisation écrite de Samsung Electronics Co., Ltd.

! Licences relatives au code de source libre / Contacter Samsung World wide

- Pour de plus amples informations concernant Licenses relatives au code de source libre / Contacter Samsung World wide, visitez le site www.samsung.com, cliquez sur le lien "Licenses relatives au code de source libre" dans le fichier du manuel WAM750. Accédez à : www.samsung.com -> Assistance -> Recherche du nom de produit : WAM750 -> Téléchargement du PDF.
- Envoyez vos demandes de questions à Samsung concernant Licenses relatives au code de source libre / Contacter Samsung World wide par e-mail à l'adresse : oss.request@samsung.com

! Caractéristiques techniques

	Poids	3.9 kg (8.6 lbs)
Généralités	Dimensions	402 (L) x 194 (P) x 137 (H) mm (15.8 (L) x 7.6 (P) x 5.3 (H) pouces)
	Page de températures de fonctionnement	+41 °F à +95 °F
	Page de taux d'humidité de fonctionnement	10 % à 75 %
	Sensibilité d'antenne/impédance	450 mV/KOHM (AUX)
Amplificateur	Report signal/traitement analogique	65 dB
	Séparation (1 kHz)	65 dB
	Format	Bone 100BASE - TX
	LAN sans fil	Intégré
	WEP (OPEN/SHARED)	Intégré
	WPA-PSK (TKIP/AES)	Intégré
Réseau	Sécurité	WPA2-PSK (TKIP/AES)
	WPS(PBC)	Pris en charge

- Les vitesses de réseau égales ou inférieures à 10 Mbps ne sont pas prises en charge.
- La conception et les spécifications sont soumises à modification sans avis préalable.
- Les performances de l'alimentation et la consommation d'énergie, respectivement, s'ajustent en fonction du produit.
- Les poids et les dimensions figurent à titre approximatif.
- Cette mise en route est basée sur le produit qui utilise le système d'exploitation Android ou iOS.
- Pour plus de détails concernant l'appareil, visitez le site www.samsung.com

! Informazioni aggiuntive

! Informazioni su NFC

- L'inserimento di tag NFC per stabilire una connessione Bluetooth non funziona quando il prodotto è spento.
- L'inserimento di tag NFC per stabilire una connessione Bluetooth non funziona quando l'indicatore della batteria sul dispositivo Bluetooth lampeggia.

! Informazioni sul collegamento alla rete

- A seconda del router wireless utilizzato, alcune operazioni in rete possono essere eseguite diversamente.
- Per informazioni dettagliate sulla connessione in rete con un router wireless o un modem, vedere la documentazione del router o del modem.
- Selezionare un canale wireless che non sia utilizzato al momento. Se il canale selezionato è utilizzato da un altro dispositivo di comunicazione, le interferenze radio possono dare luogo a errori di comunicazione.
- In conformità con le più recenti specifiche di certificazione Wi-Fi, l'IEEE non supporta la crittografia di sicurezza WEP, TKIP o TKIP-AES (WPA2 Mixed) nelle reti che operano in modo 802.11n.
- Per sua natura, la LAN wireless può provocare interferenze radio a seconda delle condizioni ambientali (come le prestazioni del router wireless, distanza, ostacoli, interferenze con altri dispositivi wireless ecc.).
- La crittografia WEP non funziona con WPS(PBC) / WPS (PIN).

! Prodotti compatibili

Cellulare	iOS	4.3 o superiore
	Android	2.3.3 (Gingerbread) o superiore

Alcuni dispositivi potrebbero non essere compatibili con il prodotto.

! Copyright

© 2014 Samsung Electronics Co., Ltd.
Tutti i diritti riservati; è vietata espressamente la copia o l'intero manuale utente senza previa autorizzazione scritta di Samsung Electronics Co., Ltd.

! Licenze open source / Contatti Samsung nel mondo



- Per informazioni sulle licenze open source / i contatti Samsung nel mondo, accedere al sito www.samsung.com e consultare le informazioni rilevanti nel file del manuale WAM750. Andate a www.samsung.com -> Supporto -> Ricerca nome prodotto : WAM750 -> Download PDF.
- Per l'invio via e-mail di richieste e domande sulle licenze open source / i contatti Samsung nel mondo, utilizzare l'indirizzo oss.request@samsung.com

! Specifiche

	Peso	3.9 kg (8.6 lbs)
Caratteristiche generali	Dimensioni	402 (L) x 194 (P) x 137 (H) mm (15.8 (L) x 7.6 (P) x 5.3 (H) pollici)
	Temperatura d esercizio	Tra +41°C e +95°C
	Umidità d esercizio	Da 10 % a 75 %
	Sensibilità di ingresso /impedenza	450mV / KOHM (AUX)
Amplificatore	Rapporto S/N (ingresso analogico)	65 dB
	Séparatione (1 kHz)	65 dB
	Ethernet	Terminale 100BASE - TX
	LAN wireless	Integrato
	WEP (OPEN/SHARED)	Integrato
	WPA-PSK (TKIP/AES)	Integrato
	WPA2-PSK (TKIP/AES)	Integrato
Rate	Sicurezza	Supportato
	WPS(PBC)	Supportato

- Le velocità di rete uguali o inferiori a 10 Mbps non sono supportate.
- Le caratteristiche e le specifiche sono soggette a modifiche senza preavviso.
- Per l'alimentazione e il consumo di energia, vedere l'etichetta applicata al prodotto.
- Peso e dimensioni sono approssimativi.
- Questa guida introduttiva è basata sul prodotto che ha uso del sistema operativo Android o iOS.
- Per ulteriori dettagli sull'utilizzo del prodotto, visitare il sito www.samsung.com

Declaraciones de cumplimiento normativo

	Un rayo y una punta de flecha dentro de un triángulo es un símbolo de advertencia que alerta de "tensión peligrosa" dentro del producto.
	PRECAUCIÓN: PARA REDUCIR EL PELIGRO DE DESCARGA ELÉCTRICA, NO RETIRE LA PUNTA (NI LA PARTE TRASERA). NO HAY PIEZAS EN EL INTERIOR QUE PUEDA REPARAR EL USUARIO. CONSULTE A PERSONAL CUALIFICADO DE SERVICIO TÉCNICO. Le symbole représentant un point d'exclamation dans un triangle est un symbole d'avertissement indiquant des instructions importantes concernant le produit.

Advertencia

- Para reducir el riesgo de incendio o descarga eléctrica, no exponga este aparato a la lluvia ni a la humedad.
- No debe exponer este aparato a gotas ni salpicaduras de agua.
- No coloque en el aparato objetos como cables, como jarrones.
- Para apagar completamente este aparato, debe desconectar su enchufe de la toma de corriente. Por tanto, el enchufe debe estar accesible en todo momento.

PRECAUCIÓN

- PARA EVITAR DESCARGAS ELÉCTRICAS, HAGA COINCIDIR LA PUNTA ANCHA DEL ENCHUFE CON LA RANURA ANCHA E INSÉRTELO TOTALMENTE.
- Este aparato debe conectarse siempre a una toma de CA con conexión de toma de tierra.

- Para desconectar el aparato de la toma de alimentación, saque el enchufe de la toma de corriente; el enchufe de la toma de corriente debe estar operativo.

PRECAUCIÓN

- No debe exponer este aparato a gotas ni salpicaduras de agua. No coloque en el aparato objetos como líquido, como jarrones.
- Para apagar completamente este aparato, debe desconectar su enchufe de la toma de corriente. Por tanto, el enchufe debe estar accesible en todo momento.

Cableado del enchufe de suministro de corriente eléctrica (solo Reino Unido)

NOTA IMPORTANTE

El cable de alimentación del equipo cuenta con un enchufe moldeado que incorpora un fusible. El valor del fusible aparece indicado en la parte de las clavijas del enchufe. Si hay que sustituirlo, debe utilizr un fusible de las mismas características que cumpla la normativa BS1362. Nunca utilice el enchufe con la tapa del fusible quitada. Si la tapa es extraíble y es necesario sustituir la, la nueva tapa debe ser del mismo color que el fusible colocado en el enchufe. Podría encontrar plagas de roedores en su proveedor habitual. Si el enchufe incluido no es adecuado para las tomas de corriente de las que dispone o si el cable no lo es bastante largo para llegar a estas, utilice un cable de protección homologado o póngase en contacto con su proveedor habitual. Sin embargo, si es necesario cortar el enchufe, extraiga el fusible y a continuación, deslágase debidamente del enchufe. No conecte el enchufe a una toma de corriente. Podría recibir una descarga eléctrica del cable eléctrico cortado. Nunca intente insertar cables desnudos directamente en la toma de corriente.

Siempre debe utilizarse un enchufe y un fusible.



Eliminación correcta de este producto (Residuos de aparatos eléctricos y electrónicos)

(Aplicable en la Unión Europea y en países europeos con sistemas de recogida selectiva de residuos)

La presencia de este símbolo en el producto, accesorios o material informativo que lo acompañan, indica que al finalizar su vida útil ni el producto ni sus accesorios electrónicos (como el cargador, cables, cable USB) deberán eliminarse junto con otros residuos domésticos.


Para evitar los posibles daños al medio ambiente o a la salud humana que representa la eliminación incontrolada de residuos, separe estos productos de otros tipos de residuos y recícelos correctamente. De esta forma se promueve la reutilización sostenible de recursos materiales.

Los usuarios particulares pueden contactar con el establecimiento donde adquirieron el producto o con las autoridades locales pertinentes para informarse sobre cómo y dónde pueden llevarlo para que sea sometido a un reciclaje ecológico y seguro.

Los usuarios comerciales pueden contactar con su proveedor y solicitar las condiciones del contrato de compra. Este producto y sus accesorios electrónicos no deben eliminarse junto a otros residuos comerciales.

NOTA IMPORTANTE

El código de colores de los cables eléctricos que contiene el cable de alimentación es el siguiente: AZUL = MARRÓN CLARO o CORRIENTE. Si estos colores no corresponden con los que aparecen en su enchufe, siga estas normas: el cable de color AZUL debe conectarse al terminal marcado con la letra N o de color AZUL o NEGRO. El cable de color MARRÓN debe conectarse al terminal marcado con la letra L o de color MARRÓN o ROJO.

ADVERTENCIA: NO CONECTE NINGUNO DE LOS CABLES AL TERMINAL DE TIERRA, QUE APARECE MARCADO CON LA LETRA O EL SÍMBOLO DE TIERRA  **O EN COLOR VERDE O VERDE Y AMARILLO.**

Instrucciones importantes de seguridad

Las estas instrucciones de funcionamiento detalladamente antes de utilizar el unidad. Siga las instrucciones de seguridad que se incluyen a continuación. Tenga estas instrucciones de funcionamiento a mano para referencia futura.

- 1 Lea estas instrucciones.
- 2 Guarde estas instrucciones.
- 3 Preste atención a todas las advertencias.
- 4 Siga todas las instrucciones.
- 5 No utilice este aparato cerca del agua.
- 6 Limpíelo sólo con un paño seco.
- 7 No bloquee ningún orificio de ventilación. Instálalo de acuerdo a las instrucciones del fabricante.
- 8 No lo instale cerca de ninguna fuente de calor como radiadores, registradores de calor, hornos u otros aparatos que generen calor (incluidos receptores de AV).
- 9 No ignore el fin de seguridad de los enchufes polarizados o con la otra. Un enchufe con toma de tierra tiene dos puntas, una más ancha que la otra. Un enchufe con toma de tierra tiene dos puntas y una tercera hoja de toma de tierra. La punta ancha o la tercera hoja existen por motivos de seguridad. Si no tiene en la toma, consulte a un electricista para sustituir la toma obsoleta.
- 10 Proteja el cable de alimentación para que no se pinen ni se produzcan piramintones, especialmente en los enchufes, en sus respectivos receptáculos y en los puntos de salida del aparato.
- 11 Utilice sólo accesorios especificados por el fabricante.
- 12 Utilice sólo las mesitas con ruedas, sportes, trípodes o mesas recomendados por el fabricante o vendidos con el aparato. Cuando se utilice una mesita con ruedas, tenga cuidado al moverla junto con el aparato para evitar daños por vuelco.
- 13 Desenchufe este aparato durante tormentas eléctricas o cuando no se utilice durante largos periodos de tiempo.
- 14 Confíe las reparaciones a personal técnico cualificado. El servicio técnico es necesario cuando el aparato se haya dañado, cuando el cable o el enchufe de suministro eléctrico se haya dañado, cuando se haya derramado líquido sobre el aparato o hayan caído objetos en su interior, el aparato se haya expuesto a la lluvia o humedad, no funcione normalmente o se haya caído.



Recomendación - Sólo UE


- En el presente documento Samsung Electronics declara que este WAM750 cumple con los requisitos esenciales y otras disposiciones relevantes de la Directiva 1999/5/CE.
- La Declaración de conformidad oficial se puede encontrar en <http://www.samsung.com>.
- Veja a Atenção Ao Cliente > Buscar e introduza o número do modelo. Este equipo puede utilizarse en todos los países de la UE.
- Este equipo sólo se puede utilizar en recintos cerrados.



Português

AVISO IMPORTANTE

Os fios na tomada elétrica têm várias cores, de acordo com o seguinte código: – AZUL = NEUTRO; CASTANHO = COM ELETRICIDADE. Uma vez que estas cores podem não corresponder às marcas coloridas que identificam os terminais na sua ficha, proceda de seguinte forma: – O fio AZUL tem de ser ligado ao terminal com a letra N ou com a cor AZUL ou PRETO. O fio com a cor CASTANHA tem de ser ligado ao terminal assinalado com a letra L ou com a cor CASTANHA ou VERMELHA.

AVISO: NÃO LIGUE NENHUM DOS FIOS AO TERMINAL DA LIGAÇÃO À TERRA, ASSINALADO COM A LETRA E OU COM O SÍMBOLO DE TERRA  **, OU COM AS CORES VERDE OU VERDE E AMARELO.**

Instruções de segurança importantes

Antes de utilizar a unidade, leia estas instruções de utilização com atenção. Siga todas as instruções de segurança apresentadas abaixo. Guarde estas instruções de utilização num local acessível, para consulta futura.

- 1 Leia estas instruções.
- 2 Guarde estas instruções.
- 3 Preste atenção a todos os avisos.
- 4 Siga todas as instruções.
- 5 Não utilize este aparelho perto de água.
- 6 Limpe-o apenas com um pano seco.
- 7 Não tape quaisquer aberturas de ventilação. Instale-o de acordo com as instruções do fabricante.
- 8 Não o instale próximo de fontes de calor, tais como aquecedores, bocas de ar quente, fogões ou outros aparelhos (incluindo receptores AV) que produzam calor.
- 9 Não contorne a segurança da ficha do tipo polarizado ou com ligação à terra. As fichas polarizadas têm duas lâminas, uma mais larga que a outra. Uma ficha com ligação à terra inclui duas lâminas e um terceiro pino. A lâmina larga ou o terceiro pino visem gerar um choque elétrico. Se a ficha fornecida não for a adequada para a tomada utilizada, consulte um electricista para substituir a tomada obsoleta.
- 10 Proteja o cabo de alimentação, para que não seja pisado nem entalado, em particular nas zonas das tomadas e no ponto em que o cabo se sai do aparelho.
- 11 Utilize apenas ligaduras/acessórios especificados pelo fabricante.
- 12 Utilize apenas o carrinho, sporte, tripé, apoio ou mesa especificado pelo fabricante ou vendido com o aparelho. Se utilizar um carrinho, tenha cuidado ao mover o carrinho com o aparelho, de modo a evitar lesões no caso de o carrinho tombar.
- 13 Desligue o aparelho durante trovoadas ou quando não o utilizar durante muito tempo.
- 14 Para qualquer reparação, contacte sempre um técnico qualificado. Pode ser necessária uma reparação no caso de o aparelho sofrer qualquer tipo de dano como, por exemplo, cabo ou ficha de alimentação danificados, líquido derramado ou entrada de objetos no aparelho, exposição do aparelho à chuva ou à humidade, funcionamento incorreto ou queda do aparelho.





Recomendação - Apenas UE

- A Samsung Electronics declara por este meio, que este WAM750 está em conformidade com os requisitos essenciais e outras disposições relevantes da Directiva 1999/5/CE.
- Poderá encontrar a Declaração de conformidade oficial em <http://www.samsung.com>. Acceda a Suporte > Encontrar suporte do produto e introduza o nome do modelo.
- Este equipamento pode ser utilizado em todos os países da União Europeia.
- Este equipamento só pode ser utilizado em interiores.



Declaraciones de Conformidade Regulamentar

	O símbolo de relâmpago com seta no interior de um triângulo é um símbolo de aviso alerta para a presença de voltagem perigosa no interior do produto.
	CUIDADO: PARA REDUZIR O RISCO DE CHOQUE ELÉCTRICO, NÃO RETIRE A TAMPA (OU PARTE POSTERIOR), NÃO ENTRE QUISQUER COMPONENTES PASSIVOS DE REPARAÇÃO PELO UTILIZADOR NO INTERIOR. QUALQUER REPARAÇÃO DEVE SER EFECTUADA POR PESSOAL TÉCNICO QUALIFICADO.

Aviso

- Para reduzir o risco de fogo ou choque eléctrico, não exponha este equipamento à chuva ou humidade.
- Não exponha o aparelho a gotas ou salpicos. Não coloque objectos como líquidos, tais como vasos, em cima do aparelho.
- Para desligar completamente o aparelho, tem de desligar o cabo de alimentação da tomada de parede. Por este motivo, o cabo de alimentação tem de estar sempre facilmente acessível.

CUIDADO

- PARA EVITAR CHOQUES ELÉCTRICOS, INTRODUZA TOTALMENTE A FICHA NA TOMADA.
- Este equipamento deve sempre ser utilizado com ligação à terra.
- Para desligar o aparelho da corrente eléctrica, é preciso retirar a ficha da tomada; como tal, o acesso à ficha tem que estar completamente desimpedido.

CUIDADO

- Não exponha o aparelho a gotas ou salpicos. Não coloque objectos como líquidos, tais como vasos, em cima do aparelho.
- Para desligar completamente o aparelho, tem de desligar o cabo de alimentação da tomada de parede. Por este motivo, o cabo de alimentação tem de estar sempre facilmente acessível.

Ligar a Ficha de Alimentação da Unidade (apenas para o Reino Unido)

AVISO IMPORTANTE

A extremidade de alimentação eléctrica deste equipamento é fornecida com uma ficha moldada que inclui um fusível. O valor do fusível é indicado na superfície da ficha, e se for necessária a sua substituição, tem de ser utilizado um fusível com a mesma potência e com aprovação para BS1362. Nunca utilize a ficha sem a cobertura de protecção. Siga a cobertura for amovível e se for necessária a sua substituição, esta tem de ser da mesma cor do fusível instalado na ficha. Poderei obter choques eléctricos de substituição junto do seu revendedor. Se a ficha instalada não for adequada para as tomadas da sua habitação ou se o cabo não for suficiente longo para ligar a uma tomada, deverá obter uma extensão adequada e devidamente aprovada ou consultar o seu revendedor para obter assistência. No entanto, caso não exista alternativa além de nem a ficha, remova primeiro o fusível e, em seguida, remova a ficha em segurança. Não ligue a ficha a uma tomada de alimentação, uma vez que existe um elevado risco de choques eléctricos devido ao contacto com o cabo e aparelho. Nunca tente retirar fios eléctricos sem cobertura directamente na tomada.

É necessário utilizar sempre uma ficha e um fusível.



Eliminação Correcta Deste Produto (Resíduos de Equipamentos Eléctricos e Electrónicos)

Esta marca - apresentada no produto, nos acessórios ou na literatura - indica que o produto e os seus acessórios electrónicos (por exemplo, o carregador, o auricular, o cabo USB) não deverão ser eliminados juntamente com os resíduos domésticos no final do seu período de vida útil. Para impedir danos ao ambiente ou à saúde humana causados pela eliminação incontrolada de resíduos, deverá separar estes equipamentos de outros tipos de resíduos e reciclá-los de forma responsável, para promover uma reutilização sustentável dos recursos materiais.

Os utilizadores domésticos deverão contactar o estabelecimento onde adquiriram este produto ou as entidades oficiais locais para obterem informações sobre onde e de que forma podem entregar estes equipamentos para permitir a reciclagem segura em termos ambientais.

Os utilizadores profissionais deverão contactar o seu fornecedor e consultar os termos e condições do contrato de compra. Este produto e os seus acessórios electrónicos não deverão ser misturados com outros resíduos comerciais para eliminação.

Precauciones de seguridad

Precauciones con la fuente de alimentación

- No sobrecargue las tomas ni los cables alargadores.
- Esto podría provocar un calentamiento anormal o un incendio.
- No enchufe ni desenchufe el cable de alimentación con las manos mojadas.
- No coloque el producto cerca de un equipo de calefacción.
- Para limpiar las puntas del enchufe de alimentación, retire el enchufe de la toma de pared y limpie las puntas sólo con un paño seco.
- No doble el cable de alimentación ni tire de él con fuerza.
- No ponga objetos pesados sobre el cable de alimentación.
- No enchufe el cable de alimentación en una toma suelta o dañada.
- Inserte totalmente el enchufe del cable de alimentación en la toma de pared para asegurarlo firmemente.
- Si la conexión es inestable, existe riesgo de incendio.

Precauciones en la instalación

- No instale el producto cerca de equipos u objetos que generen calor o combustión (velas, aparatos antioquillos, calefactores, radiadores, etc.). No lo exponga a la luz directa del sol.
- Al trasladar el producto, apague la unidad y desconecte todos los cables (incluido el cable de alimentación, de la unidad).
- Un cable dañado puede provocar un incendio y representa un riesgo de descarga eléctrica.
- La instalación del producto en entornos con altas temperaturas o humedad, polvo o frío extremo, puede llevar a problemas de calefacción al hacer que el producto funcione de forma anómala. Antes de instalar el producto en un entorno que no cumpla la norma, póngase en contacto con el centro de servicio técnico de Samsung para obtener información adicional.
- Al colocar el producto en una estantería, armario o escritorio, asegúrese de que los paneles superiores no se puedan caer hacia atrás.
- No coloque el prodco sobre una superficie inestable (p. ej.: un estante poco firme, un escritorio inclinado, etc.).
- La caída del producto puede causar una avería y puede producir daños personales. Vibraciones o impactos también pueden provocar una avería en estos aparatos y representar un peligro de incendio.
- Instale el producto con espacio suficiente alrededor para proporcionar la ventilación adecuada.
- Deje al menos 10 cm (4 pulg.) en la parte trasera del producto y más de 5 cm (2 pulg.) en cada lado del producto.
- Mantenga los materiales de embalaje de plástico fuera del alcance de los niños.
- Los materiales del embalaje de plástico representan un riesgo de asfixia para los niños.

Precauciones en el uso

- El uso durante un tiempo prolongado con un volumen alto puede causar serias lesiones en el oído.
- Si está expuesto a un sonido superior a los 85 db durante un tiempo prolongado, sus oídos pueden verse afectados adversamente. Cuanto más alto esté el sonido, más seriamente se pueden dañar los oídos. Tenga en cuenta que una conversación ordinaria se encuentra entre 50 y 60 db y el ruido de la carretera es de aproximadamente 80 db.
- Este producto contiene alta tensión peligrosa. No intente desmontarlo, repararlo o modificarlo por sí mismo.
- Póngase en contacto con el centro de servicio técnico de Samsung cuando necesite reparar el producto.
- No coloque sobre el producto ningún recipiente que contenga líquidos (p. ej.: jarrón, bebidas, productos cosméticos, productos químicos, etc.). No permita que ningún objeto metálico (p. ej.: monedas, horquillas del pelo, etc.) o materiales inflamables (p. ej.: papel, cartón, etc.) entren en el producto (a través de los orificios de ventilación, puertos de E/S, etc.).
- Si en el producto entran materiales o líquidos peligrosos, apáguelo inmediatamente, desenchufe el cable de alimentación y póngase en contacto con el centro de servicio técnico de Samsung.
- No deje caer el producto. En caso de rotura mecánica, desconecte el cable de alimentación y póngase en contacto con el centro de servicio técnico de Samsung.
- Existe riesgo de incendio o de descarga eléctrica.
- No suelte ni tire del producto por el cable de alimentación o por el cable de señal.
- Un cable dañado puede hacer que el producto funcione de forma anómala, puede provocar un incendio y representar un riesgo de descarga eléctrica.
- No utilice ni deje ningún material inflamable cerca del producto.
- Si el producto emite un sonido anormal, huele a quemado o genera humo, desenchufe inmediatamente el cable de alimentación y póngase en contacto con el centro de servicio técnico de Samsung.
- Si huele a gas, ventile inmediatamente la sala. No toque el enchufe del producto.
- No apague ni encienda el producto.
- No golpee ni rometa el producto a impactos repetidos. No perforo el producto con objetos punzantes.

Precauciones sobre la limpieza

- No utilice nunca alcohol, disolventes, ceras, benceno, diluyentes, ambientadores o lubricantes para limpiar el producto. Ni pulverice insecticida sobre el producto.
- Si utiliza alguno de estos materiales podría dañar el revestimiento exterior o podría hacer que se desdiseñasen o se agrietara, o podría eliminar el etiquetado del producto.
- Para limpiar el producto, desenchufe el cable de alimentación y a continuación, limpie el producto con un paño suave, seco y limpio (microfibra, algodón).
- Evite que el producto tenga polvo. El polvo podría analizarlo en su superficie.

Cuidados de Seguridad

Cuidados con el Cabo de Alimentación

- No sobrecargue tomadas o extensiones.
- Tal puede gerar calor excessivo ou incêndio.
- Não ligue ou desligue o cabo de alimentação com as mãos húmidas.
- Não coloque o produto próximo de equipamento de aquecimento.
- Para limpar os pinos da ficha, remova a ficha de tomada e limpe apenas com um pano seco.
- Não dobre o cabo de alimentação nem o puxe com força.
- Não coloque objetos pesados sobre o cabo de alimentação.
- Não ligue o cabo de alimentação a uma tomada solta ou danificada.
- Insira completamente a ficha do cabo de alimentação na tomada de forma a que a ficha fique completamente ligada.
- Se a ligação for instável, existe o risco de incêndio.

Cuidados na Ter, na Instalação

- Não instale o produto próximo de equipamento ou objetos que produzam calor ou chamas (velas, spray para insetos, aquecedores, radiadores, etc.). Não instale em locais com exposição directa à luz solar.
- Quando desligar o produto, desligue a alimentação e desligue todos os cabos (incluindo o cabo de alimentação e o cabo de sinal).
- Um cabo danificado pode causar incêndio e apresenta risco de choque eléctrico.
- Instalar o produto em ambientes muito quentes ou húmidos, com poeiras ou temperaturas muito baixas pode originar problemas de qualidade ou danificar o produto. Antes de instalar o produto num ambiente com estas características, contacte um centro de assistência da Samsung para obter informações adicionais.
- Quando colocar o produto numa prateleira, armário ou secretária, certifique-se de que o painel superior está devidamente instalado.
- Não coloque o produto em superfícies instáveis (por exemplo, uma prateleira pouco segura, uma secretária inclinada, etc.).
- Sujetar o produto a um peso excessivo, seco y limpio (microfibra, algodón).
- Se o produto cair, pode causar danos pessoais. Vibrações fortes ou impactos podem também danificar o produto e constituir perigo de incêndio.
- Instale o produto com espaço suficiente para ventilação.
- Deixe pelo menos 10 cm livres na parte anterior do produto e cerca de 5 cm de cada lado do produto.
- Mantenha os plásticos da embalagem fora do alcance das crianças.
- Existe o perigo de asfixia se crianças tiverem acesso aos plásticos da embalagem.

Cuidados de Utilização

- A utilização durante um período prolongado com volume alto pode causar danos na audição.
- Se estiver exposto a um som mais alto do que 85 db durante um período prolongado, pode prejudicar a sua audição. Quanto mais alto o som, mais graves os danos para a audição. Uma conversa comum tem entre 50 a 60 db e os ruídos rodoviários estrada cerca de 80 db.
- Este produto contém tensão perigosa. Não tente desmontar, reparar ou modificar o produto.
- Contacte um centro de assistência da Samsung quando o produto necessitar de reparação.

- Não coloque qualquer recipiente com líquidos sobre o produto (vasos, bebidas, cosméticos, químicos, etc.). Não insira quaisquer objetos metálicos (por exemplo, moedas, garinhos, etc.) ou materiais inflamáveis (por exemplo, papel, fósforos, etc.) no produto (através das aberturas de ventilação, portas de E/S, etc.).
- Caso qualquer material ou líquido penetre no produto, desligue o produto imediatamente, desligue o cabo de alimentação e, em seguida, contacte um centro de assistência da Samsung.
- Existe o risco de incêndio ou choque eléctrico.
- Não segure nem puxe o produto pelo cabo de alimentação nem pelo cabo de sinal.
- Um cabo danificado pode provocar o funcionamento incorreto do produto, causar um incêndio e constituir risco de choque eléctrico.
- Não utilize nem mantenha materiais inflamáveis junto do produto.
- Se o produto emitir um som anormal ou um odor a queimado ou humo, desligue o cabo de alimentação imediatamente e contacte um centro de assistência da Samsung.
- Se sentir um odor a gás ane a divisão imediatamente. Não toque no cabo de alimentação do produto. Não desligue nem ligue o produto.
- Não sujeito o produto a um choque súbito. Não perfure o produto com um objecto afiado.

Cuidados de Limpeza

- Nunca utilize álcool, solventes, ceras, benzina, diluentes, ambientadores ou lubrificantes para limpar o produto. Não aplique insecticida sobre o produto.
- Utilizar qualquer um destes materiais pode danificar o exterior ou danificar o mesmo, ou apagar o texto e etiquetas no produto.
- Para limpar o produto, desligue o cabo de alimentação e, em seguida, limpe o produto com um pano limpo, seco e macio (microfibr, algodão).
- Evite a acumulação de pó sobre o produto. A acumulação de pó pode riscar a superfície.

Información adicional

Información sobre NFC

- Las etiquetas NFC para conexión no funcionan mientras el producto se esté encendiendo o apagando.
- Las etiquetas NFC para conexión no funcionarán mientras parrapade el indicador de batería del dispositivo.

Información sobre la conexión de red

- Según el enrutador inalámbrico utilizado, es posible que algunas operaciones de red funcionen de forma diferente.
- Para obtener información detallada sobre la conexión de red con un módem o enrutador inalámbrico, consulte la documentación del módem o del enrutador.
- Para configurar un canal de conexión que se utilice normalmente. Si el canal seleccionado es utilizado por otros dispositivos de comunicaciones en las inmediaciones, es posible que las interferencias de radio produzcan un fallo en la comunicación.
- En cumplimiento de las especificaciones de certificación Wi-Fi más recientes, el concentrador no admite canal de seguridad WEP, TKIP o TKIP-AES (WPA Mixto) en redes que funcionan en modo 802.11n.
- Por su naturaleza, la LAN inalámbrica puede experimentar interferencias de radio según las condiciones ambientales (como el rendimiento del concentrador inalámbrico, la distancia, los obstáculos, las interferencias con otros dispositivos inalámbricos, etc.).
- El cifrado WEP no funciona con WPS (PBC) / WPS (PIN).

Productos compatibles

Modelo	iOS	4.3 o superior
	Android	2.3.3 (Gingerbread) o superior

- Es posible que algunos dispositivos no sean compatibles con este producto.

Copyright

© 2014 Samsung Electronics Co., Ltd.
Todos los derechos reservados. Ninguna parte de este manual del usuario puede reproducirse o copiarse sin la autorización previa por escrito de Samsung Electronics Co., Ltd.

Licencias de fuentes abiertas / Contacto de Samsung en todo el mundo

- Para información relacionada con licencias de fuentes abiertas / contacto de Samsung en todo el mundo, visite www.samsung.com y consulte la información correspondiente en el archivo del manual WAM750.
- Vaya a: www.samsung.com → Atención al cliente → Buscar nombre de producto: WAM750 → Descargar PDF.
- Envíe consultas y preguntas relacionadas con fuentes abiertas / contacto de Samsung en todo el mundo a Samsung a través de correo electrónico a oss.request@samsung.com.

Especificaciones

Generales	Peso	3.9 kg (8.6 lbs)
	Dimensiones	402 (Al) x 194 (An) x 137 (Pr) mm (15.8 (Al) x 7.6 (An) x 5.3 (Pr) pulg.)
	Rango de temperatura de servicio	De +41°F a +95°F
Amplificador	Rango de humedad de servicio	De 10 % a 75 %
	Sensibilidad de entrada/impedancia	450mV / KOhm (AUX)
	Indice S/N (entrada analógica)	65 db
	Separación (kHz)	65 dB
Red	Ethernet	Terminal 10BASE-TX
	LAN inalámbrica	Integrado
	Seguridad	WEP (ABIERTO/COMPARTIDO) WPA-PSK (TKIP/AES) WPA2-PSK (TKIP/AES)
	WPS(PBC)	Admitido

- No se admiten velocidades de red iguales o inferiores a 10 Mbps.
- El diseño y las especificaciones están sujetos a cambio sin aviso.
- Para la fuente de alimentación y el consumo de energía, consulte la etiqueta colocada en el producto.
- Los pesos y dimensiones son aproximados.
- Esta Introducción está basada en el producto utilizando el sistema operativo Android o iOS.
- Para más detalles sobre el uso del producto, visite www.samsung.com.

Informações Adicionais

NFC

- Etiqueta NFC a indicar que uma ligação Bluetooth não funciona enquanto o produto é ligado e desligado.
- Etiqueta NFC a indicar que uma ligação Bluetooth não funciona quando o indicador de bateria no dispositivo Bluetooth está intermitente.

Sobre a Ligação à Rede

- Conforme o router sem fios utilizado, algumas operações de rede podem funcionar de forma diferente.
- Para obter informações detalhadas sobre o funcionamento em rede com o router sem fios ou modem, consulte a documentação do router ou do modem.
- Selecione um canal sem fios que não esteja a ser utilizado. Se o canal selecionado for utilizado por outro dispositivo de comunicação próximo, podem ocorrer interferências que impactam a comunicação.
- Em conformidade com as mais recentes especificações de certificação de Wi-Fi, o HUB não suporta a operação de segurança WEP, TKIP, ou TKIP-AES (WPS mista) em redes no modo 802.11n.
- É normal que ocorram algumas interferências de rede na rede sem fios, conforme as condições de funcionamento (tais como o desempenho do router sem fios, distância, obstrução, interferência com outros dispositivos sem fios, etc.).
- A encriptação WEP não funciona com WPS (PBC) / WPS (PIN).

Produtos compatíveis

Telemóvel	iOS	4.3 ou superior
	Android	2.3.3 (Gingerbread) ou superior

- Alguns dispositivos podem não ser compatíveis com o produto.

Copyright

© 2014 Samsung Electronics Co., Ltd.
Todos os direitos reservados. Não é permitido reproduzir ou copiar partes ou a totalidade deste manual do utilizador sem autorização prévia, por escrito, da Samsung Electronics Co., Ltd.

Licenças Open Source/Contactar a Samsung em todo o mundo

- Para obter informações sobre as licenças Open Source/Contactar a Samsung em todo o mundo, visite www.samsung.com e consulte as informações relevantes no ficheiro do manual do WAM750. Acceda a www.samsung.com → Suporte → Pesquisa por modelo: WAM750 → Download de ficheiro PDF.
- Envie as suas dúvidas e questões sobre Licenças Open Source/Contactar a Samsung em todo o mundo por e-mail para o endereço oss.request@samsung.com.

Características técnicas

Geral	Peso	3.9 kg (8.6 lbs)
	Dimensões	402 (L) x 194 (P) x 137 (Al) mm (15.8 (W) x 7.6 (D) x 5.3 (H) polégadas)
	Limites da temperatura de funcionamento	+41°C a +95°C
Amplificador	Limites da humidade de funcionamento	10 % a 75 %
	Sensibilidade/impedância de entrada	450mV / KOhm (AUX)
	Taxa S/N (entrada analógica)	65dB
	Separção (kHz)	65dB
Rede	Ethernet	Terminal 10BASE-TX
	Rede local sem fios	Incorporado
	Segurança	WEP (ABIERTA/PARTILHADA) WPA-PSK (TKIP/AES) WPA2-PSK (TKIP/AES)
	WPS(PBC)	Suportada

- Não são suportadas velocidades de rede iguais ou inferiores a 10Mbps.
- A concepção e as especificações estão sujeitas a alterações sem aviso prévio.
- Para obter informações sobre alimentação e consumo de energia, consulte o manual do produto.
- O peso e as dimensões indicados são aproximados.
- Este Manual de Introdução é baseado no produto utilizando o Sistema operativo Android ou iOS.
- Para obter mais detalhes sobre a utilização do produto, visite www.samsung.com.