



SAMSUNG

GT-I8190

Guía de inicio rápido

Puede acceder al manual del usuario completo para obtener más información. Para acceder al manual del usuario, consulte "Ver el manual del usuario" en esta guía de inicio rápido.

www.samsung.com

**SAR**

www.sar-tick.com

Este producto se ajusta a los límites nacionales de SAR de 2,0 W/kg. Los valores máximos específicos de SAR figuran en la sección de información de esta guía.

Cuando sostenga el producto o lo utilice sobre el cuerpo, mantenga una distancia de 1,5 cm del cuerpo para asegurar el cumplimiento con los requisitos de exposición a radiofrecuencia.

Este dispositivo ofrece servicios de comunicación y entretenimiento bajo los altos estándares y la experiencia tecnológica de Samsung.

- El contenido puede diferir del producto final o del software proporcionado por los proveedores de servicios o transmisores, y se encuentra sujeto a cambio sin previo aviso.
- Los elementos que vienen con el dispositivo y cualquier accesorio disponible pueden variar según la región o el proveedor de servicios.

- Los elementos suministrados están diseñados solo para este dispositivo y podrían no ser compatibles con otros.
- Podrá comprar accesorios adicionales en su distribuidor local de Samsung. Asegúrese de que sean compatibles con el dispositivo antes de comprarlos.
- Otros accesorios podrían no ser compatibles con el dispositivo.
- Samsung no se hace responsable por los problemas de rendimiento o las incompatibilidades provocados por la edición de los ajustes de registro o la alteración del software del sistema operativo. El intento de personalizar el sistema operativo puede provocar que el dispositivo o las aplicaciones funcionen en forma incorrecta.

CON PIDA EL ORIGINAL
CON SU PAQUETE

Iconos instructivos



Advertencia: Situaciones que pueden provocarle lesiones a usted o a otras personas



Precaución: Situaciones que pueden provocar daños al dispositivo o a otros equipos



Nota: Notas, consejos de uso o información adicional

Copyright

Copyright © 2012 Samsung Electronics

Esta guía se encuentra protegida por las leyes internacionales de derechos de autor.

No está permitido reproducir, distribuir, traducir o transmitir ninguna parte de esta guía de ningún modo o por ningún medio, ya sea electrónico o mecánico, incluyendo fotocopias, grabaciones o almacenamiento en cualquier sistema de almacenamiento y recuperación de información, sin el permiso previo por escrito de Samsung Electronics.

Marcas comerciales

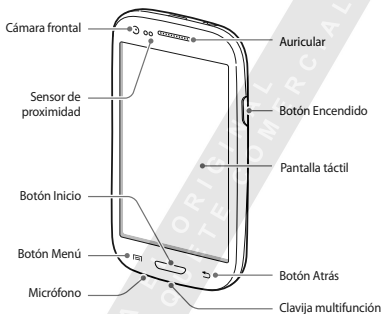
- SAMSUNG y el logotipo de SAMSUNG son marcas comerciales registradas de Samsung Electronics.
- El logotipo de Android, Google™, Google Maps™, Google Mail™, YouTube™, Google Play™ Store, y Google Talk™ son marcas comerciales de Google, Inc.
- Bluetooth® es una marca comercial registrada de Bluetooth SIG, Inc. en todo el mundo.
- Wi-Fi®, Wi-Fi Protected Setup™, Wi-Fi Direct™, Wi-Fi CERTIFIED™, y el logotipo de Wi-Fi son marcas comerciales registradas de Wi-Fi Alliance.

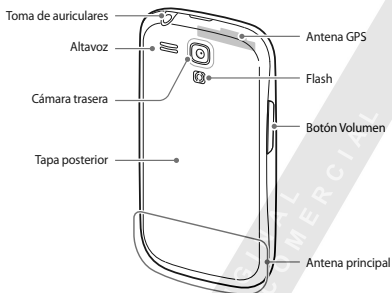
El dispositivo utiliza una frecuencia no armonizada y está diseñado para ser utilizado en todos los países de Europa. La red WLAN puede operarse en la Unión Europea sin restricciones en interiores, pero no puede operarse en el exterior.

- El resto de las marcas comerciales y derechos de autor son propiedad de sus respectivos dueños.

Para comenzar




Diseño del dispositivo







No cubra el área de la antena con las manos u otros objetos. Esto podría provocar problemas de conectividad o agotar la batería.

Botones

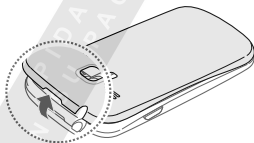
Botón	Función
 Encendido	<ul style="list-style-type: none">• Manténgalo pulsado para encender o apagar el dispositivo.• Manténgalo pulsado durante 8-10 segundos para restablecer el dispositivo si este comete errores fatales, se cuelga o se congela.• Púlselo para bloquear o desbloquear el dispositivo. Cuando se apaga la pantalla táctil, el dispositivo entra en modo de bloqueo.
 Menú	<ul style="list-style-type: none">• Púlselo para abrir una lista de las opciones disponibles para la pantalla actual.• Manténgalo pulsado en la pantalla de inicio para iniciar Google search.
 Inicio	<ul style="list-style-type: none">• Púlselo para regresar a la pantalla de inicio.• Manténgalo pulsado para abrir la lista de aplicaciones recientes.

Botón	Función
 Atrás	<ul style="list-style-type: none">• Púlselo para regresar a la pantalla anterior.
 Volumen	<ul style="list-style-type: none">• Púlselo para ajustar el volumen del dispositivo.

Instalar la tarjeta SIM o USIM y la batería

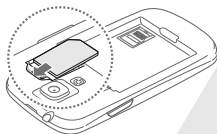
Inserte la tarjeta SIM o USIM que le suministró el proveedor de servicios de telefonía móvil, y la batería incluida.

- 1 Retire la tapa posterior.

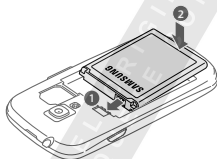


Tenga cuidado de no dañarse las uñas al retirar la tapa posterior.

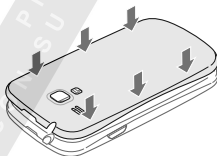
- 2 Inserte la tarjeta SIM o USIM de modo que los contactos dorados queden orientados hacia abajo.



- 3 Inserte la batería.



- 4 Vuelva a colocar la tapa posterior.



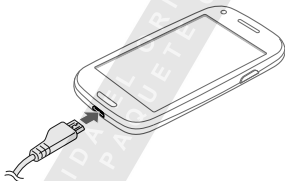
Cargar la batería

Antes de utilizar el dispositivo por primera vez, o si no ha utilizado la batería durante mucho tiempo, deberá cargar la batería.



Utilice solo cargadores, baterías y cables aprobados por Samsung. Los cargadores o cables no autorizados pueden provocar la explosión de la batería y pueden dañar el dispositivo.

Conecte el extremo pequeño del cargador a la clavija multifunción del dispositivo, y conecte el extremo grande del cargador en una toma eléctrica.



Si conecta el cargador en forma incorrecta, podría provocar daños serios al dispositivo. La garantía no cubre ningún daño provocado por el mal uso.

Después de cargarlo por completo, desconecte el dispositivo del cargador. Desconecte el cargador del dispositivo primero, y luego de la toma eléctrica.



No retire la batería antes de retirar el cargador. Esto podría dañar el dispositivo.



El cargador no tiene interruptor de encendido y apagado, por tanto, para cortar el suministro eléctrico, el usuario debe quitar el cargador de la red, además cuando está conectado debe permanecer cerca del enchufe. Para ahorrar energía, desenchufe el cargador cuando no esté en uso.

Comprobar el estado de carga de la batería

Cuando el dispositivo esté apagado o cargándose, los siguientes iconos mostrarán el estado de carga actual de la batería.



Cargando

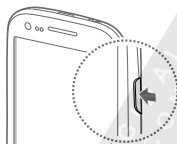


Carga completa

Encender y apagar el dispositivo

Cuando encienda el dispositivo por primera vez, siga las instrucciones de la pantalla para configurarlo.

Mantenga pulsado el botón Encendido durante algunos segundos para encender y apagar el dispositivo.



Nociones básicas

Notificaciones

Los iconos de notificación aparecen en la barra de estado para informarle acerca de llamadas perdidas, nuevos mensajes, eventos del calendario, el estado del dispositivo y mucho más. Abra el panel de notificaciones para visualizar el estado actual del dispositivo y utilizar las opciones disponibles.

Arrastre el cursor hacia abajo desde la barra de estado para abrir el panel de notificaciones. Para cerrar el panel de notificaciones, arrastre hacia arriba la barra que se encuentra en la parte inferior de la pantalla.



Las opciones disponibles pueden variar según la región o el proveedor de servicios.


Realizar o responder una llamada

Utilice funciones de llamada, como realizar o responder llamadas, con las opciones disponibles durante una llamada en curso o personalizando y utilizando las funciones relacionadas.

Realizar una llamada

Introduzca el número con el teclado, y luego toque .

Responder una llamada

Cuando reciba una llamada, arrastre  fuera del círculo.

Administrar contactos

Administre contactos, incluyendo números de teléfono, direcciones de correo electrónico, etc. Podrá agrupar los contactos para facilitar su búsqueda y enviar contactos a otras personas o compartirlos.

Enviar mensajes


Envíe mensajes de texto o mensajes multimedia adjuntando imágenes o vídeos.



Es posible que incurra en gastos adicionales por enviar o recibir mensajes mientras se encuentra fuera del área de servicio local. Para obtener detalles, póngase en contacto con el proveedor de servicios.

Utilizar las aplicaciones

La pantalla de aplicaciones contiene los iconos de todas las aplicaciones, incluyendo las que se han instalado recientemente.

Abra la pantalla de aplicaciones y seleccione el icono de una aplicación para abrirla. Pulse  para cerrar las aplicaciones.

Conectarse a Internet

Conéctese a Internet utilizando la función Wi-Fi o la red celular de datos. Abra la aplicación de Internet y navegue por páginas Web.



Es posible que incurra en gastos adicionales por acceder a Internet y descargar archivos multimedia. Para obtener detalles, póngase en contacto con el proveedor de servicios.


Ver el manual del usuario

El manual del usuario contiene información completa acerca de cómo operar el dispositivo.



Es posible que incurra en gastos adicionales por acceder a Internet y descargar archivos multimedia. Para obtener detalles, póngase en contacto con el proveedor de servicios.

Desde el dispositivo

- 1 Abra la aplicación de Internet.
- 2 Pulse  para abrir la lista de marcadores.
- 3 Seleccione el marcador del manual del usuario.

Para acceder al manual del usuario más fácilmente, coloque un acceso directo o el widget del manual del usuario en la pantalla de inicio.



El manual del usuario podría no estar disponible según el navegador Web o el proveedor de servicios.

Desde el ordenador

Acceda a www.samsung.com y busque el manual del usuario según el modelo del dispositivo.

Información sobre seguridad

Esta sección contiene información sobre seguridad para dispositivos móviles. Algunos de los contenidos podrían no aplicarse a su dispositivo. A fin de evitar lesiones a usted mismo y a otras personas, o daños al dispositivo, lea la información sobre seguridad del dispositivo antes de utilizarlo.

Advertencia: Evite descargas eléctricas, incendios y explosiones.

No utilice cables de alimentación o conectores dañados ni enchufes sueltos.

No toque el cable de alimentación con las manos mojadas ni tire del cable para desconectar el cargador.

No doble ni dañe el cable de alimentación.

No utilice el dispositivo mientras se está cargando ni lo toque con las manos mojadas.

No cause un cortocircuito en el cargador ni en el dispositivo.

No golpee ni deje caer el cargador o el dispositivo.

No cargue la batería con un cargador no aprobado por el fabricante.

No utilice su dispositivo durante una tormenta de rayos.

Su dispositivo podría fallar aumentando su riesgo de recibir una descarga eléctrica.

No manipule baterías de iones de litio dañadas o que presenten fugas.

Para desechar la batería de iones de litio de la manera más segura, comuníquese con el centro de servicio autorizado más próximo.

Manipule y deseche el dispositivo y el cargador con precaución.

- Use solo baterías y cargadores aprobados por Samsung específicamente diseñados para el dispositivo. Las baterías y cargadores no compatibles pueden causarles lesiones físicas graves o dañar el dispositivo.
- Nunca arroje la batería o el dispositivo al fuego. Siga todas las normas locales para desechar la batería o el dispositivo usados.
- No coloque nunca la batería o el dispositivo sobre aparatos de calor, como hornos, microondas, estufas o radiadores. Si se sobrecalienta, el dispositivo podría explotar.
- Nunca aplaste ni perforo el dispositivo. Evite exponer el dispositivo a presiones externas altas, ya que puede producirse un cortocircuito interno y sobrecalentamiento.

Proteja el dispositivo, la batería y el cargador para evitar que se dañen.

- Evite exponer el dispositivo y la batería a temperaturas muy altas o muy bajas.
- Las temperaturas extremas pueden dañar el dispositivo y reducir la capacidad de carga y la duración del dispositivo y la batería.
- Evite que la batería entre en contacto con objetos metálicos, ya que esto puede crear una conexión entre los terminales positivo y negativo de la batería y dañarla de forma permanente o temporal.
- Nunca utilice cargadores ni baterías dañados.

Precaución: Cuando utilice el dispositivo en áreas restringidas, siga todas las advertencias y normas de seguridad.

No utilice el dispositivo cerca de otros dispositivos electrónicos.

La mayoría de los dispositivos electrónicos utilizan señales de radiofrecuencia. El dispositivo puede interferir con otros dispositivos electrónicos.

No utilice el dispositivo cerca de un marcapasos.

- Si es posible, evite usar el dispositivo a una distancia inferior a 15 cm de un marcapasos, ya que el dispositivo puede interferir con él.
- Para minimizar la posible interferencia con un marcapasos, utilice el dispositivo solo del lado opuesto del cuerpo respecto de la posición del marcapasos.

No utilice el dispositivo en un hospital ni cerca de equipos médicos que puedan sufrir interferencias causadas por radiofrecuencia.

Si utiliza equipos médicos, comuníquese con el fabricante de los equipos antes de utilizar el dispositivo, a fin de determinar si el equipo se verá afectado por la radiofrecuencia emitida por el dispositivo.

Si utiliza un audífono, comuníquese con el fabricante para obtener información acerca de la interferencia de radio.

La radiofrecuencia que el dispositivo emite puede interferir con algunos audífonos. Antes de utilizar el dispositivo, comuníquese con el fabricante a fin de determinar si el audífono se verá afectado por la radiofrecuencia emitida por el dispositivo.

Apague el dispositivo en entornos potencialmente explosivos.

- En entornos potencialmente explosivos, apague el dispositivo en lugar de quitarle la batería.
- Respete siempre las normas, las instrucciones y las señales de aviso en entornos potencialmente explosivos.

- No use el dispositivo en puntos de carga de combustible (gasolineras) ni cerca de combustibles o químicos, o en áreas de demolición.
- No almacene ni lleve líquidos inflamables, gases o materiales explosivos en el mismo compartimiento en el que está el dispositivo, sus piezas o sus accesorios.

Apague el dispositivo cuando esté a bordo de un avión.

Éste puede interferir con los instrumentos electrónicos de navegación del avión.

El dispositivo puede interferir con equipos automotrices.

Los dispositivos electrónicos de su automóvil pueden funcionar en forma incorrecta a causa de la interferencia de radio del dispositivo. Comuníquese con el fabricante para obtener más información.

Cumpla con todas las advertencias y normas de seguridad relacionadas con el uso de dispositivos móviles mientras conduce un vehículo.

Mientras conduce, su responsabilidad principal es controlar el vehículo de forma segura. Si la ley lo prohíbe, no utilice el dispositivo móvil mientras conduce. Por su seguridad y la de los demás, utilice su sentido común y recuerde los siguientes consejos:

- Conozca el dispositivo y sus funciones de practicidad, como la marcación rápida y la llamada. Estas funciones le permiten reducir el tiempo necesario para realizar llamadas con el dispositivo móvil o recibirlas.
- Coloque el dispositivo en un lugar de fácil alcance. Asegúrese de poder tener acceso al dispositivo inalámbrico sin quitar los ojos del camino. Si recibe una llamada en un momento inapropiado, deje que el buzón de voz conteste por usted.
- Interrumpa las llamadas en situaciones de tráfico denso o en condiciones meteorológicas adversas. La lluvia, el aguanieve, la nieve, el hielo o el tráfico denso pueden ser peligrosos.
- No anote ni busque números de teléfono. Anotar alguna tarea o mirar la agenda lo distrae de su responsabilidad principal que es conducir de forma segura.

- Marque prudentemente y evalúe el tráfico. Realice llamadas cuando no se esté desplazando o antes de incorporarse al tráfico. Intente programar las llamadas cuando el automóvil se encuentre estacionado.
- No mantenga conversaciones estresantes ni emotivas que puedan distraerle. Hágale saber a su interlocutor que está conduciendo y termine las conversaciones que puedan desviar su atención del camino.
- Utilice el dispositivo para pedir ayuda. Marque el número de emergencia local en caso de incendio, accidentes de tráfico o emergencias médicas.
- Utilice el dispositivo para ayudar a otros en una situación de emergencia. Si presencia un accidente automovilístico, un delito o una emergencia grave en los que haya vidas en peligro, llame al número de emergencia local.
- Siempre que sea necesario, llame al servicio de asistencia en carretera o a un número especial de asistencia en caso de que se produzca una urgencia de menor importancia. Si ve un vehículo averiado que no presenta peligro, una señal de tráfico estropeada, un accidente de tránsito de poca importancia en el que nadie parezca herido o un vehículo que sabe a ciencia cierta que ha sido robado, llame al número designado para informar este tipo de situaciones.

Cuidado y uso correctos del dispositivo móvil.

Mantenga el dispositivo seco.

- La humedad y los líquidos pueden dañar las partes o los circuitos electrónicos del dispositivo.
- No encienda el dispositivo si está mojado. Si ya está encendido, apáguelo y quite inmediatamente la batería (si no puede apagarlo ni quitarle la batería, déjelo como está). Después, seque el dispositivo con una toalla y llévelo al centro de servicio.
- Los líquidos cambiarán el color de la etiqueta que indica el daño causado por el agua dentro del dispositivo. El daño causado por agua en el dispositivo puede anular la garantía del fabricante.

No utilice ni guarde el dispositivo en zonas con altas concentraciones de polvo o materiales transportados por el aire.

El polvo o los materiales extraños pueden provocar el mal funcionamiento del dispositivo y pueden resultar en un incendio o una descarga eléctrica.

Guarde el dispositivo solo sobre superficies planas.

Si se cae, el dispositivo puede dañarse.

No guarde el dispositivo en áreas de calor o frío. Se recomienda usar el dispositivo en temperaturas de entre 5 °C y 35 °C.

- Si deja el dispositivo dentro de un vehículo cerrado, es posible que explote ya que la temperatura interna puede alcanzar los 80 °C.
- No exponga el dispositivo a la luz directa del sol durante largos períodos (por ejemplo, sobre el salpicadero de un automóvil).
- Guarde la batería a temperaturas de entre 0 °C y 45 °C.

No guarde el dispositivo con objetos metálicos, tales como monedas, llaves y collares.

- El dispositivo podría rayarse o funcionar de forma incorrecta.
- Si los terminales de la batería entran en contacto con objetos metálicos, puede producirse un incendio.

No guarde el dispositivo cerca de campos magnéticos.

- Es posible que el dispositivo comience a funcionar mal y que se descargue la batería a causa de la exposición a estos.
- Las tarjetas con banda magnética, como tarjetas de crédito, tarjetas de teléfono, libretas de ahorros y pases de embarque, pueden dañarse a causa de los campos magnéticos.
- No utilice estuches o accesorios con cierre magnético ni permita que el dispositivo esté en contacto con campos magnéticos durante períodos prolongados.

No guarde el dispositivo en calefactores, microondas, equipamientos de cocina caliente ni contenedores de alta presión, ni cerca de ellos.

- La batería puede presentar fugas.
- El dispositivo puede sobrecalentarse y producir un incendio.

No permita que el producto se caiga ni lo someta a impactos fuertes.

- Puede dañarse la pantalla.
- Si lo dobla o deforma, el dispositivo puede dañarse y sus piezas pueden funcionar de forma incorrecta.

Si el dispositivo se calienta, interrumpa el uso del dispositivo o las aplicaciones durante un tiempo.

La exposición prolongada de la piel a un dispositivo caliente puede provocar síntomas de quemaduras con baja temperatura, como manchas rojas y pigmentación.

Si su dispositivo posee una lámpara o un flash para la cámara, no lo utilice cerca de los ojos de personas o mascotas.

Puede producir una pérdida temporal de la visión o dañar los ojos.

Tenga cuidado al exponerse a luces intermitentes.

- Cuando utilice el dispositivo, deje algunas luces encendidas en la habitación y no sostenga la pantalla demasiado cerca de los ojos.
- Pueden ocurrir convulsiones o desmayos debido a la exposición a luces intermitentes cuando se miran videos o se juegan juegos con luces intermitentes por periodos prolongados. Si siente algún malestar, deje de utilizar el dispositivo inmediatamente.

Reduzca el riesgo de lesiones por movimientos repetitivos.

Cuando realiza repetidamente acciones tales como pulsar teclas, dibujar caracteres en la pantalla táctil con los dedos o jugar, puede sentir ocasionalmente molestias en sus manos, cuello, hombros u otras parte del cuerpo. Cuando utilice el dispositivo durante lapsos prolongados, sosténgalo de forma relajada, pulse ligeramente las teclas y descanse frecuentemente. Si sigue sintiendo malestar durante o después de realizar estas acciones, deje de utilizar el dispositivo y consulte a un médico.

Garantice la máxima duración de la batería y el cargador.

- Evite cargar el dispositivo por más de una semana, ya que la sobrecarga puede acortar la vida útil de la batería.
- Con el tiempo, el dispositivo sin usar se descarga y es necesario volver a cargarlo para usarlo.
- Desconecte el cargador de las fuentes de alimentación cuando no esté en uso.
- Use la batería solo para los fines para los que fue diseñada.

Use solo baterías, cargadores, accesorios y suministros aprobados por el fabricante.

- El uso de una batería o un cargador genéricos puede acortar la vida útil del dispositivo o provocar el funcionamiento incorrecto.
- Samsung no se hace responsable de la seguridad del usuario en casos en que se utilicen accesorios o suministros que no estén aprobados por la marca.

No muerda ni chupe el dispositivo ni la batería.

- Esto puede dañar el dispositivo o causar una explosión.
- Cuando sean niños los que utilicen el dispositivo, asegúrese de que lo hagan correctamente.

No introduzca el dispositivo o los accesorios suministrados en sus ojos, oídos o boca.

Si lo hace podría ahogarse o sufrir lesiones serias.

Al usar el dispositivo:

- Manténgalo en posición vertical, tal como lo haría con un teléfono tradicional.
- Hable directamente cerca del micrófono.
- No toque la antena interna del dispositivo. Si lo hace, esto podría reducir la calidad de las llamadas o provocar que el dispositivo emita niveles no intencionados de frecuencia de radio (FR).

Cuando utilice auriculares proteja su audición y sus oídos.



- La exposición excesiva a sonidos fuertes puede ocasionar lesiones auditivas.
- La exposición a sonidos altos mientras conduce puede distraer su atención y provocar un accidente.
- Siempre baje el volumen antes de conectar los auriculares a una fuente de audio y use la configuración de volumen mínimo necesaria para escuchar música o una conversación.
- En ambientes secos se puede acumular electricidad estática en los auriculares. Evite utilizar auriculares en ambientes secos o toque algún objeto metálico para descargar la electricidad estática antes de conectar los auriculares al dispositivo.

Use el dispositivo con precaución mientras camina o se mueve.

- Siempre preste atención a los alrededores para evitar provocar lesiones físicas a usted y a los demás.
- Asegúrese de que el cable del auricular no se le enrede en los brazos o en objetos cercanos.

No traslade el dispositivo en los bolsillos posteriores ni alrededor de su cintura.

Podría lesionarse o dañar el dispositivo si se cae.

No desarme, modifique ni repare el dispositivo.

- Cualquier cambio o modificación en el dispositivo puede anular la garantía del fabricante. Si necesita reparar el dispositivo, llévalo a un centro de servicios de Samsung.
- No desarme ni perfore la batería, esto puede provocar una explosión o un incendio.

No pinte su dispositivo ni le coloque autoadhesivos.

La pintura y los autoadhesivos pueden obstruir las partes móviles y evitar un funcionamiento adecuado. Si es alérgico a la pintura o a las partes metálicas del dispositivo, podrá sufrir picazón, eccema o hinchazón en la piel. Si esto sucede, deje de utilizar el dispositivo y consulte a su médico.

Cuando limpie el dispositivo:

- Utilice una toalla o un paño de goma para limpiar el dispositivo o el cargador.
- Limpie los terminales de la batería con algodón o con una toalla.
- No utilice sustancias químicas ni detergentes.

No utilice el dispositivo si la pantalla está quebrada o rota.

El vidrio roto puede causar lesiones en las manos y el rostro. Lleve el dispositivo a un centro de servicios de Samsung para hacerlo reparar.

No lo utilice para ningún fin que no sea aquél para el que se lo diseñó.

Cuando utilice el dispositivo en público, trate de no molestar a los demás.

No permita que los niños usen el dispositivo.

El dispositivo no es un juguete. No deje que los niños jueguen con él, ya que podrían lastimarse a sí mismos o a otras personas, o dañar el dispositivo.

Instale los dispositivos móviles y el equipo con precaución.

- Asegúrese de que todo dispositivo móvil o equipo relacionado que se instale en su vehículo esté montado de manera segura.
- Evite colocar el dispositivo y los accesorios en el área de despliegue del airbag o cerca de él. Los equipos inalámbricos instalados incorrectamente pueden provocar lesiones graves cuando los airbags se inflan rápidamente.

Permita que sólo personal cualificado realice el mantenimiento de su dispositivo.

Es posible que se produzcan daños y se anule la garantía del fabricante si permite que personal no calificado realice el mantenimiento del dispositivo.

Manipule las tarjetas SIM o las tarjetas de memoria con cuidado.

- No extraiga la tarjeta mientras el dispositivo transfiere información o tiene acceso a ella, ya que podría perder datos y dañar la tarjeta o el dispositivo.
- Proteja las tarjetas de descargas fuertes, electricidad estática y ruido eléctrico provenientes de otros dispositivos.
- No toque los contactos o los terminales dorados con los dedos o con objetos metálicos. Si la tarjeta está sucia, límpiela con un paño suave.

Asegúrese de tener acceso a los servicios de emergencia.

Es posible que, en algunas áreas o circunstancias, no pueda efectuar llamadas de emergencia. Antes de viajar a zonas remotas o en vías de desarrollo, planifique un método alternativo para comunicarse con el personal de los servicios de emergencia.

Mantenga seguros sus datos personales y datos importantes.

- Cuando utilice el dispositivo, asegúrese de realizar copias de seguridad de los datos importantes. Samsung no se responsabiliza por la pérdida de ningún dato.
- Cuando deseche el dispositivo, realice una copia de seguridad de todos los datos y, después, restablezca el dispositivo para evitar el uso indebido de su información personal.
- Lea la pantalla de permisos cuidadosamente al descargar aplicaciones. Tenga particular cuidado con las aplicaciones que tienen acceso a varias funciones o a una cantidad importante de su información personal.
- Controle sus cuentas regularmente para descartar el uso sospechoso o no autorizado. Si encuentra algún signo de mal uso de su información personal, contacte a su proveedor de servicios para eliminar o cambiar la información de su cuenta.
- En caso de perder el dispositivo o que se lo roben, cambie las contraseñas de sus cuentas para proteger su información personal.
- Evite el uso de aplicaciones de fuentes desconocidas y bloquee el dispositivo con un patrón, una contraseña o un PIN.

No distribuya material protegido por derechos de autor.

No distribuya material protegido por las leyes de derecho de autor sin el permiso de los propietarios del contenido. Al hacer esto, podría violar las leyes de derechos de autor. El fabricante no será responsable de ningún problema legal provocado por el uso ilegal de material protegido por parte del usuario.

Información sobre la certificación de la tasa de absorción específica (SAR, Specific Absorption Rate).**ESTE DISPOSITIVO CUMPLE CON LAS NORMAS INTERNACIONALES DE EXPOSICIÓN A ONDAS DE RADIO**

Su dispositivo móvil es un transmisor y receptor de radio. Está diseñado para no exceder los límites de exposición a ondas de radio (campos electromagnéticos de radiofrecuencia) recomendados por las normas internacionales. Las normas fueron desarrolladas por una organización científica independiente (ICNIRP) e incluyen un margen de seguridad sustancial diseñado para asegurar la seguridad de todas las personas, sin importar su edad o salud.

Las normas de exposición a ondas de radio utilizan una unidad de medida conocida como Coeficiente de Absorción Específica, o SAR. El límite de SAR para dispositivos móviles es de 2,0 W/kg. Las pruebas de SAR se realizan utilizando posiciones de operación estándar con el dispositivo transmitiendo a su máximo nivel de energía certificado en todas las bandas de frecuencia. Los valores de SAR más altos bajo las normas ICNIRP para este modelo de dispositivo son:

SAR máximo para este modelo y condiciones bajo las cuales se registró	
SAR para posiciones cerca de la cabeza	0,522 W/kg
SAR para posiciones cerca del cuerpo	0,584 W/kg

Durante el uso, los valores reales de SAR para este dispositivo suelen encontrarse muy por debajo de los valores indicados anteriormente. Esto se debe a que, para propósitos de eficiencia del sistema y para minimizar la interferencia con la red, el poder de operación de su dispositivo móvil disminuye automáticamente cuando no se necesita la potencia máxima para la llamada. Cuanto menor sea la salida de energía del dispositivo, menor será el valor de SAR.

Se ha realizado una prueba SAR con el dispositivo sobre el cuerpo con una separación de 1,5 cm. Para cumplir con los requisitos de exposición a radiofrecuencia mientras use el dispositivo sobre el cuerpo, el dispositivo debe situarse a, por lo menos, 1,5 cm del cuerpo.

Algunas organizaciones, como la Organización Mundial de la Salud o la Administración de Alimentos y Medicamentos de los Estados Unidos, han sugerido que, si las personas desean reducir la exposición, podrían utilizar un accesorio de manos libres para mantener el dispositivo inalámbrico lejos de su cabeza y su cuerpo mientras lo utilizan, o reducir la cantidad de tiempo que pasan utilizando el dispositivo. Para conocer más información, entre en www.samsung.com/sary busque su dispositivo con el número de modelo.

Eliminación correcta de este producto.



(Residuos de aparatos eléctricos y electrónicos)

(Se aplica en países con sistemas de recolección por separado.)

La presencia de este símbolo en el producto, accesorios o material informativo que lo acompañan, indica que ni el producto ni sus accesorios electrónicos (como el cargador, cascos, cable USB) deberán eliminarse junto con otros residuos domésticos.

Para evitar los posibles daños al medio ambiente o a la salud humana que representa la eliminación incontrolada de residuos, separe estos productos de otros tipos de residuos y reciclelos correctamente. De esta forma se promueve la reutilización sostenible de recursos materiales.

Los usuarios particulares pueden contactar con el establecimiento donde adquirieron el producto o con las autoridades locales pertinentes para informarse sobre cómo y dónde pueden llevarlo para que sea sometido a un reciclaje ecológico y seguro.

Los usuarios comerciales pueden contactar con su proveedor y consultar las condiciones del contrato de compra. Este producto y sus accesorios electrónicos no deben eliminarse junto a otros residuos comerciales.

Eliminación correcta de las baterías de este producto.



(Se aplica en países con sistemas de recolección por separado.)

La presencia de esta marca en las baterías, el manual o el paquete del producto indica que cuando haya finalizado la vida útil de las baterías no deberán eliminarse junto con otros residuos domésticos. Los símbolos químicos Hg, Cd o Pb, si aparecen, indican que la batería contiene mercurio, cadmio o plomo en niveles superiores a los valores de referencia admitidos por la Directiva 2006/66 de la Unión Europea. Si las baterías no se desechan convenientemente, estas sustancias podrían provocar lesiones personales o dañar el medioambiente.

Para proteger los recursos naturales y promover el reciclaje, separe las baterías de los demás residuos y reciclelas mediante el sistema de recogida gratuito de su localidad.

Cláusula de exención de responsabilidad.

Parte del contenido y de los servicios a los que se obtiene acceso mediante este dispositivo pertenecen a terceros y están protegidos por derechos de autor, patente, marca registrada y/u otras leyes de propiedad intelectual. Dicho contenido y dichos servicios se proporcionan únicamente para uso personal y no comercial. Es posible que no pueda utilizar el contenido o los servicios de forma que no haya sido autorizada por el propietario de contenido o proveedor de servicios. Sin perjuicio de lo anterior, excepto que sea autorizado expresamente por el propietario de contenido o proveedor de servicios, no puede modificar, copiar, reeditar, cargar, publicar, transmitir, traducir, vender, crear obras derivadas, explotar ni distribuir de ninguna manera ni por ningún medio el contenido o los servicios exhibidos mediante este dispositivo.

"EL CONTENIDO Y LOS SERVICIOS DE TERCEROS SE PROPORCIONAN "TAL CUAL". SAMSUNG NO GARANTIZA EL COTENIDO NI LOS SERVICIOS PROPORCIONADOS, YA SEA EXPRESAMENTE O IMPLÍCITAMENTE, PARA NINGÚN FIN. SAMSUNG RENUNCIA EXPRESAMENTE A CUALESQUIERA GARANTÍAS IMPLÍCITAS, INCLUYENDO PERO NO LIMITANDO A ELLO, GARANTÍAS DE COMERCIALIZACIÓN O IDONEIDAD PARA UN FIN EN PARTICULAR. SAMSUNG NO GARANTIZA LA VERACIDAD, VALIDEZ, REPRODUCCIÓN, LEGALIDAD O INTEGRIDAD DE CUALQUIER TIPO DE CONTENIDO O SERVICIO PROPORCIONADO MEDIANTE ESTE DISPOSITIVO Y, BAJO NINGUNA CIRCUNSTANCIA, INCLUYENDO NEGLIGENCIA, SAMSUNG SERÁ RESPONSABLE, YA SEA EN TÉRMINOS DE CONTRATO O AGRAVIO, DE CUALQUIER DAÑO DIRECTO, INDIRECTO, INCIDENTAL, ESPECIAL O CONSECUENCIAL, HONORARIOS DE ABOGADOS, GASTOS O CUALQUIER OTRO DAÑO QUE DERIVE DE, O EN RELACIÓN CON, CUALQUIER TIPO DE INFORMACIÓN INCLUIDA EN, O COMO RESULTADO DEL USO DE CUALQUIER TIPO DE CONTENIDO O SERVICIO POR USTED O UN TERCERO, AUN SI CONOCE LA POSIBILIDAD DE DICHOS DAÑOS".

Los servicios de terceros pueden finalizar o interrumpirse en cualquier momento y Samsung no ofrece representación ni garantía respecto de la disponibilidad de contenido o servicio para ningún período de tiempo. El contenido y los servicios son transmitidos por terceros mediante redes e instalaciones de transmisión sobre las cuales Samsung no tiene control. Sin limitar la generalidad de esta cláusula, Samsung renuncia expresamente a cualquier responsabilidad por cualquier interrupción o suspensión de contenido o servicio proporcionado mediante este dispositivo.

Samsung no es responsable de la atención al cliente relacionada con el contenido y los servicios. Cualquier pregunta o solicitud de servicio en relación con el contenido o los servicios deben enviarse directamente a los proveedores de servicios y contenido.

CON PIDA EL ORIGINAL
SU PAQUETE COMERCIAL

Declaración de conformidad

Detalles del producto

Para el siguiente

Producto : Teléfono móvil GSM WCDMA BT/Wi-Fi

Modelo(s) : GT-I8190

CE 0168

Declaración y estándares aplicables

Por la presente declaramos que el producto mencionado anteriormente cumple con todos los requisitos básicos descritos en la Directiva (1999/5/EC) para RTTE, en aplicación de:

Seguridad	EN 60950-1 : 2006 + A12 : 2011
SAR	EN 50360 : 2001 / AC 2006 EN 62479 : 2010 EN 62311 : 2008 EN 62209-1 : 2006 EN 62209-2 : 2010
EMC	EN 301 489-01 V1.9.2 (09-2011) EN 301 489-07 V1.3.1 (11-2005) EN 301 489-24 V1.5.1 (10-2010) EN 301 489-17 V2.1.1 (05-2009)
Radio	EN 301 511 V9.0.2 (03-2003) EN 301 908-2 V5.2.1 (07-2011) EN 300 328 V1.7.1 (10-2006) EN 300 440-1 V1.6.1 (08-2010) EN 301 908-1 V5.2.1 (05-2011) EN 301 893 V1.6.1 (11-2011) EN 300 440-2 V1.4.1 (08-2010)

y la Directiva (2011/65/EU) sobre restricciones a la utilización de determinadas sustancias peligrosas en aparatos eléctricos y electrónicos.

El procedimiento de evaluación de la conformidad mencionado en el Artículo 10 y detallado en el Anexo [IV] de la Directiva 1999/5/EC se ha realizado con la participación de las siguientes entidades notificadas:

BABT, Forsyth House, Churchfield Road, Walton-on-Thames,
Surrey, KT12 2TD, Reino Unido*

Marca de identificación: 0168

Representante en la UE

Samsung Electronics Euro QA Lab.
Blackbushe Business Park, Saxony Way,
Yateley, Hampshire, GU46 6GG, UK*

2012.10.11

(Lugar y fecha de emisión)



Joong-Hoon Choi / Lab Manager

(Nombre y firma de la persona autorizada)

* Esta dirección no es la del Centro de Servicio Técnico de Samsung. Si precisa la dirección o el número de teléfono del Centro de Servicio Técnico de Samsung, consulte la tarjeta de garantía o póngase en contacto con el establecimiento en el que compró el producto.

Algunos de los contenidos pueden diferir del dispositivo, según la región o el proveedor de servicios.

Acerca de Samsung Kies **Kies**

Samsung Kies es una aplicación informática que administra y sincroniza bibliotecas multimedia y contactos con dispositivos de Samsung.

Descargue la última versión de Samsung Kies del sitio Web de Samsung (www.samsung.com/kies) e instálela en el ordenador.

Resumen Declaración de Conformidad

SAMSUNG declara, bajo su responsabilidad, que este aparato cumple con lo dispuesto en la Directiva 99/05/CE del Parlamento Europeo y del Consejo de 9 de Marzo de 1999, traspuesta a la legislación española mediante el Real Decreto 1890/2000, de 20 de Noviembre.



Printed in Korea
GH68-37816H
Spanish. 10/2012. Rev. 1.0