

The Samsung logo is located in the top right corner of the page. It consists of the word "SAMSUNG" in a bold, white, sans-serif font, centered within a dark, horizontally-oriented oval shape.

**GT-S7562**

# دليل التشغيل السريع

لمزيد من المعلومات، يمكنك الاطلاع على دليل إرشادات المستخدم كاملاً. لمعرفة كيفية الوصول إلى دليل إرشادات المستخدم، يُرجى الرجوع إلى "عرض دليل إرشادات المستخدم" في دليل التشغيل السريع.



www.sar-tick.com

هذا المنتج يتوافق مع حدود SAR المحلية المطبقة التي تبلغ ٢,٠ وات/كجم. يمكن التعرف على قيم SAR القصوى في القسم معلومات اعتماد معدل الامتصاص المحدد (SAR) من هذا الدليل.

عند حمل المنتج أو استخدامه أثناء ارتداؤه على الجسم، حافظ على مسافة ١,٥ سم من الجسم لضمان التوافق مع متطلبات التعرض لـ RF.

نشكرك على اختيار جهاز سامسونج المحمول. سوف يقوم هذا الجهاز بإمدادك باتصال جوال عالي الجودة ومتعة فائقة وفقا لتكنولوجيا سامسونج الاستثنائية والمعايير العالية.

- المحتوى الموجود في هذا الدليل قد يختلف عن المنتج، أو عن البرامج التي يقدمها مقدمو الخدمات، ويخضع للتغيير دون إشعار مسبق.
- قد تختلف العناصر المرفقة بجهازك والملحقات المتوفرة حسب منطقتك ومزود الخدمة الخاص بك.
- يمكنك شراء كماليات إضافية من تاجر التجزئة المحلي التابع لـ سامسونج.
- يتم تصميم العناصر المرفقة خصيصًا لجهازك وقد لا تكون متوافقة مع أجهزتك.
- قد لا تكون الكماليات الأخرى متوافقة مع الجهاز.
- سامسونج غير مسؤولة عن مشكلات الأداء أو حالات عدم التوافق التي تحدث بسبب التعديل في ضبط السجل أو التغيير في برنامج نظام التشغيل. قد تؤدي محاولة تخصيص نظام التشغيل إلى تشغيل جهازك أو التطبيقات بطريقة غير صحيحة.

## الرموز الإرشادية

قبل البدء، تعرف على الرموز المستخدمة في هذا الدليل:

**تحذير**—الحالات التي قد تؤدي إلى إصابتك أنت أو الآخرين



**تنبيه**—الحالات التي قد تتسبب في تلف جهازك أو أي جهاز آخر



**ملاحظة**—ملاحظات، أو توجيهات للاستخدام، أو أي معلومات إضافية



## حقوق الطبع والنشر

حقوق الطبع والنشر © ٢٠١٢ سامسونج للإلكترونيات

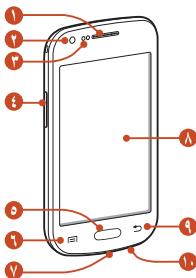
دليل المستخدم هذا محمي بموجب قوانين حقوق النشر الدولية.

لا يجوز نسخ أي جزء من هذا الدليل هذا أو توزيعه أو ترجمته أو نقله بأي شكل أو بأي وسيلة، إلكترونية أو ميكانيكية، بما في ذلك التصوير والتسجيل، أو تخزينه أي من معلومات بأي نظام تخزين أو استرجاع، دون الحصول على إذن خطي مسبق من سامسونج للإلكترونيات.

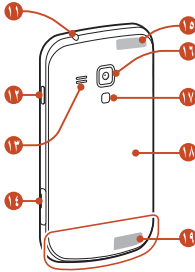
## العلامات التجارية

- سامسونج وشعار شركة سامسونج عبارة عن علامات تجارية مسجلة لشركة سامسونج للإلكترونيات.
- يُعد شعار Android وGoogle™ وGoogle Maps™ وGoogle Mail™ وYouTube™ وGoogle Play™ Store وGoogle Latitude™ وGoogle Talk™ Google, Inc. علامات تجارية خاصة بشركة.
- Bluetooth® هي علامة تجارية مسجلة لشركة Bluetooth SIG, Inc. في جميع أنحاء العالم.
- Wi-Fi® وWi-Fi Protected Setup™ وWi-Fi Direct™ وWi-Fi CERTIFIED™ وشعار Wi-Fi هي علامات تجارية مسجلة بشركة Wi-Fi Alliance.
- Windows Media Player® عبارة عن علامة تجارية مسجلة خاصة لشركة Microsoft Corporation.
- جميع العلامات التجارية الأخرى وحقوق التأليف والنشر هي ملك لأصحابها.

© € 0168 ©!








الوظيفة	الرقم
سماعة أذن	١
عدسة الكاميرا الأمامية	٢
حساس التقارب	٣
مفتاح درجة الصوت	٤
مفتاح الصفحة الرئيسية	٥
مفتاح الخيارات	٦
منفذ متعدد الأغراض	٧
شاشة تعمل باللمس	٨
مفتاح الرجوع	٩
الميكروفون	١٠



الرقم	الوظيفة
١١	مقبس السماعة
١٢	الطاقة/إعادة الإقلاع/القفل
١٣	السماعة الصوتية
١٤	فتحة بطاقة الذاكرة
١٥	هوائي GPS <sup>١</sup>
١٦	عدسة الكاميرا الخلفية
١٧	مصباح الخدمة
١٨	الغلاف الخلفي
١٩	الهوائي الرئيسي

١. لا تلمس أو تغطي منطقة الهوائي بيدك أو أي أشياء أخرى أثناء استخدام وظائف GPS.

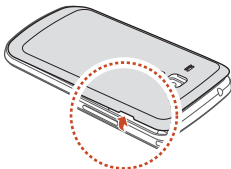
المفتاح	الوظيفة
 الطاقة/ إعادة التشغيل/ القفل	قم بتشغيل الجهاز (اضغط بشكل مطول)؛ الوصول إلى خيارات الجهاز (اضغط مع الاستمرار في الضغط)؛ إعادة ضبط الجهاز (اضغط مع الاستمرار لمدة ٨ إلى ١٠ ثانية)؛ إيقاف تشغيل شاشة اللمس وقفلها أو تشغيلها.
 الخيار	افتح قائمة الخيارات المتاحة على الشاشة الحالية، على الشاشة الرئيسية، قم بتشغيل تطبيق البحث (اضغط مطولاً)، افتح نافذة الإدخال للبحث أثناء استخدام بعض التطبيقات (اضغط مطولاً).
 الشاشة الرئيسية	العودة إلى الشاشة الرئيسية؛ افتح قائمة بالتطبيقات الحديثة (اضغط بشكل مطول).
 عودة	عودة إلى الشاشة السابقة.
 مستوى الصوت	قم بتعديل مستوى صوت الجهاز.

٢. في حالة تعرض جهازك لأعطال فادحة، أو في حالة توقفه، أو تجمده، فقد تحتاج إلى إعادة تعيين الجهاز لاستعادة القدرات الوظيفية.



## إدخال بطاقة SIM أو USIM والبطارية

١. أزل الغطاء الخلفي.

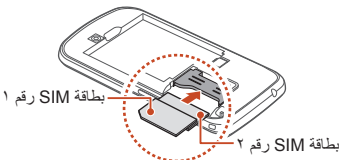


توخى الحرص في عدم إلحاق الضرر بأظفارك عند إزالة الغطاء الخلفي.



٢. أدخل بطاقة SIM أو USIM بحيث تكون الأطراف الملونة بالذهبي متجهة لأسفل.

يحتوي هذا الجهاز على فتحتين لبطاقات SIM بحيث يمكنك استخدام بطاقتين من نوع SIM أو USIM والتبديل بينهما. استخدم الفتحة العلوية مع بطاقة SIM أو USIM الأساسية أو البطاقة الأكثر استخدامًا، استخدم الفتحة السفلية مع بطاقة SIM أو USIM الثانوية.



- يحظر إدخال بطاقة ذاكرة في فتحات بطاقة SIM. إذا عُلقت بطاقة الذاكرة داخل فتحة بطاقة SIM، يجب عليك حينها أن تأخذ جهازك إلى مركز خدمة سامسونج لإخراج بطاقة الذاكرة.

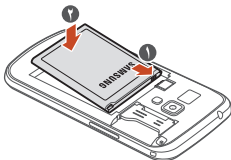


- تناسب فتحة بطاقة SIM الموجودة بالجهاز بطاقات SIM القياسية فقط، علماً بأن إدخال بطاقة SIM صغيرة أو بطاقة SIM صغيرة مزودة بحامل غير معتمد قد يؤدي إلى تلف فتحة بطاقة SIM الموجودة بالجهاز.

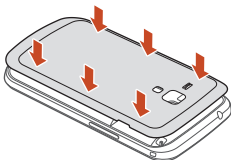
عندما تقوم بإدخال بطاقات USIM داخل جهازك، فسيتم استخدام البطاقة الموجودة في الفتحة الثانوية لشبكة GPRS.



٣. أدخل البطارية.



٤. أعد وضع الغطاء الخلفي إلى مكانه.



## شحن البطارية

قبل استخدام الجهاز لأول مرة، أو في حالة عدم استخدام البطارية لفترة ممتدة، يجب عليك شحن البطارية.

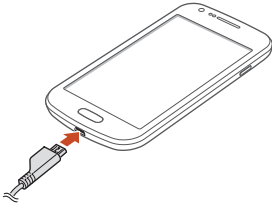
يجب استخدام الشواحن والكبلات المعتمدة من سامسونج فقط. يمكن للشواحن أو الكبلات غير المرخص بها أن تتسبب في انفجار البطاريات أو تلحق أضرارًا بجهازك.



إذا كانت البطارية فارغة بالكامل، فلن تتمكن من تشغيل الجهاز حتى مع توصيل شاحن الجهاز. اترك البطارية المفرغة حتى تشحن بالكامل لبضعة دقائق قبل محاولة تشغيل الجهاز.



١. وصل الطرف الصغير من الشاحن داخل المقبس متعدد الأغراض.



إن توصيل الشاحن بطريقة غير صحيحة قد يتسبب في إلحاق تلفيات خطيرة بالجهاز. لا يغطي الضمان أية أضرار تنتج عن سوء الاستخدام.



٢. وُصِّل الطرف الكبير لشاحن السفر بمقبس التيار الكهربى.

فى حالة تلقى الجهاز مصدر غير مستقر للتيار أثناء الشحن، فقد لا تعمل شاشة اللمس. فى حالة حدوث ذلك، افصل شاحن السفر عن الجهاز.



٣. عندما تكون البطارية مشحونة بالكامل، افصل مهايئ السفر عن الجهاز، ثم افصله عن مقبس التيار الكهربى.

لا تقم بإزالة البطارية أثناء توصيل الجهاز بشاحن السفر. فإن ذلك قد يتلف الجهاز.



لتوفير الطاقة، افصل شاحن السفر فى حالة عدم استخدامه. لا يتوفر شاحن السفر زر لتشغيل التيار، لذا، يجب عليك فصل شاحن السفر من منفذ التيار بالحائط فى حالة عدم الاستخدام لتجنب استنفاد التيار. ينبغي أن يظل الجهاز قريبًا من المقبس الكهربى أثناء الشحن.



# بدء التشغيل

## أوقف تشغيل الجهاز

لتشغيل جهازك، اضغط مع الاستمرار على مفتاح "التشغيل".

في حالة قيامك بتشغيل الجهاز لأول مرة، اتبع الإرشادات التي تظهر على الشاشة لإعداد جهازك. يجب عليك تسجيل الدخول إلى Google أو قم بإنشاء حساب Google لاستخدام التطبيقات التي تتفاعل مع خادم Google.



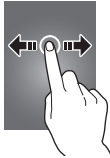
لإيقاف تشغيل جهازك، اضغط بشكل مطول على مفتاح التشغيل وحدد إيقاف تشغيل ← موافق.



- اتبع كل التحذيرات والتعليمات المنشورة من الموظفين المعتمدين عندما تكون في مناطق يحظر فيها استخدام الأجهزة اللاسلكية، مثل الطائرات والمستشفيات.
- لاستخدام الخدمات غير الشبكية لجهازك فقط، حوّل إلى وضع الطيران.

## الوصول إلى التطبيقات

١. على الشاشة الرئيسية، حدد  للوصول إلى قائمة التطبيقات.
٢. تنقل لليساار أو اليمين وصولاً إلى شاشة أخرى.



يمكنك أيضاً تحديد إحدى النقاط في الجزء السفلي من الشاشة للانتقال إلى الشاشة المقابلة مباشرة.

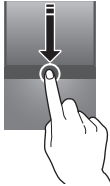
٣. حدد تطبيقاً.
٤. اضغط على المفتاح "رجوع" للعودة إلى الشاشة السابقة. اضغط على المفتاح "الشاشة الرئيسية" للعودة إلى الشاشة الرئيسية.

### الوصول إلى التطبيقات المستخدمة مؤخراً

١. اضغط بشكل مطول على مفتاح الصفحة الرئيسية لعرض التطبيقات التي وصلت إليها مؤخراً.
٢. حدد تطبيقاً.

## استخدام لوحة الإشعارات




افتح لوحة الإشعارات، اضغط على منطقة رموز المؤشرات واسحب لأسفل. لإخفاء اللوحة، اسحب الجزء السفلي من اللوحة لأعلى.




## إجراء مكالمة أو الرد عليها

يمكنك استخدام وظائف الاتصال، مثل إجراء المكالمات والرد عليها، باستخدام الخيارات المتوفرة أثناء المكالمات أو تخصيص واستخدام ميزات مرتبطة بالمكالمة.

### إجراء مكالمة

افتح شاشة الاتصال وأدخل رقم هاتف، ثم حدد  أو . لإجراء مكالمة فيديو، حدد .

أثناء ورود مكالمة، حدد  ثم اسحب إصبعك إلى خارج الدائرة الكبيرة.



## التبديل بين بطاقتي SIM أو USIM

بمجرد إدخال بطاقتي SIM أو USIM، يمكنك التبديل بينهما.

للتبديل بين بطاقتي SIM أو USIM، افتح لوحة الاخطارات وحدد رمز بطاقة SIM ما لم يكن الجهاز يرسل أو يستقبل رسائل أو بيانات من الشبكة.





## إرسال الرسائل

يمكنك إنشاء رسائل نصية (SMS) أو رسائل وسائط (MMS).

يمكنك أن تتحمل مصاريف إضافية لإرسال الرسائل أو استقبالها أثناء وجودك خارج منطقة الخدمة الرئيسية. لمعرفة التفاصيل، يُرجى الاتصال بمزوّد الخدمة الخاص بك.



١. افتح تطبيق الرسائل.
٢. قم بإضافة المستلمين وأدخل نص الرسالة (بالنسبة للرسائل النصية، تخطى إلى الخطوة رقم ٤).
٣. لإضافة عنصر إلى الرسالة، حدد خيار ملائن، ثم حدد أحد العناصر.
٤. حدد  أو  لإرسال الرسالة.

يمكنك الاتصال بالإنترنت باستخدام ميزة Wi-Fi، أو اتصالات الشبكة المحمولة. افتح تطبيق ويب واستعرض صفحات ويب. يمكنك وضع علامة على صفحات ويب المفضلة، أو استخدام خيارات إنترنت متعددة.



قد تتحمل رسومًا إضافية مقابل النفاذ إلى الإنترنت وتنزيل ملفات الوسائط. لمعرفة التفاصيل، يُرجى الاتصال بمزود الخدمة الخاص بك.

## عرض دليل إرشادات المستخدم

يقدم لك دليل إرشادات المستخدم معلومات كاملة عن كيفية تشغيل الجهاز.

### باستخدام الجهاز

١. افتح تطبيق الإنترنت.
  ٢. حدد [☆] لفتح قائمة الإشارات المرجعية.
  ٣. حدد الإشارة المرجعية لدليل إرشادات المستخدم.
- في حالة قيامك بإضافة علامة مرجعية لدليل المستخدم أو أضف التطبيق المصغر للعلامة المرجعية إلى الشاشة الرئيسية، يمكنك الوصول إلى دليل المستخدم سريعًا وبسهولة.

### باستخدام الكمبيوتر

ادخل إلى [www.samsung.com](http://www.samsung.com) ثم ابحث عن دليل المستخدم حسب اسم الموديل الخاص بجهازك.

# معلومات الأمان

تحتوي معلومات الأمان هذه على محتوى للأجهزة المحمولة. لا يمكن تطبيق بعض من هذا المحتوى على الجهاز لديك. لكي تحول دون تعريض نفسك أو الآخرين لخطر الإصابة، أو تعريض جهازك للتلف، اقرأ معلومات الأمان الخاصة بجهازك قبل استخدام الجهاز.

## تحذير: منع حدوث الصدمات الكهربائية والحرائق والانفجارات

لا تستخدم أسلاك الكهرباء التالفة أو المقابس أو مأخذ كهربائية واسعة لا تلمس سلك التيار الكهربائي بأيدي مبللة، أو تفصل الشاحن عن طريق السحب من السلك

لا تثني أو تتلف سلك الطاقة

لا تستخدم الجهاز أثناء الشحن أو تلمس الجهاز الخاص بك بأيدي مبللة

لا تلامس الدارة الكهربائية للشاحن أو الجهاز

لا تسقط أو تتسبب في حدوث تأثير على الشاحن أو الجهاز

لا تشحن البطارية باستخدام جهاز شحن غير معتمد من قبل جهة التصنيع

لا تستخدم جهازك خلال العواصف الرعدية

قد يتعطّل جهازك، وتزيد في نفس الوقت مخاطر تعرضك لصدمة كهربية.

لا تستخدم بطارية تالفة أو بها تسريب ليثيوم أيون (لي أيون)

للتخلص الآمن من بطارية ليثيوم أيون، اتصل بأقرب مركز خدمة معتمد.

## تعامل مع البطاريات وأجهزة الشحن و التخلص منها بحرص

- استخدم فقط البطارية وجهاز الشحن المعتمد من سامسونج والمصممة خصيصاً لجهازك. فالبطارية وجهاز الشحن غير المتوافقة قد تتسبب في التعرض لإصابات خطيرة أو إتلاف جهازك.
- لا تتخلص من البطارية أو الجهاز في النار على الإطلاق. اتبع القوانين المحلية المتعارف عليها عند التخلص من البطارية أو الجهاز المستعمل.
- لا تضع البطارية أو الجهاز على أو بالقرب من أجهزة تسخين، مثل أفران الميكرويف، أو المواقد، أو المشعات الحرارية. فقد ينفجر الجهاز في حالة ارتفاع درجة حرارته بشكل زائد عن الحد.
- لا تحطم أو تثقب الجهاز على الإطلاق. تجنب تعريض الجهاز لضغط خارجي عالي، مما قد يؤدي إلى قصر الدوائر الكهربائية الداخلية أو فرط التسخين.

## حماية الجهاز والبطارية وجهاز الشحن من التلف

- تجنب تعريض جهازك والبطارية لدرجات الحرارة شديدة الانخفاض أو شديدة الارتفاع.
- يمكن أن تتسبب درجات الحرارة المفرطة في تلف الجهاز وتقلل من سعة الشحن وفترة حياة الجهاز والبطارية.
- احرص على ألا تلامس البطارية أي أجسام معدنية، فقد يؤدي ذلك إلى توصيل الطرفين الموجب + والسالب - للبطارية وبالتالي تتلف البطارية بشكل مؤقت أو دائم.
- لا تستخدم إطلاقاً جهاز شحن أو بطارية تالفة.

## تحذير: اتبع جميع التحذيرات وأنظمة السلامة عند استخدام الجهاز في المناطق المحظورة

### لا تستخدم الجهاز بالقرب من الأجهزة الإلكترونية الأخرى

معظم الأجهزة الإلكترونية تستخدم إشارات التردد اللاسلكي. قد يتداخل جهازك مع غيره من الأجهزة الإلكترونية.

### لا تستخدم الجهاز بالقرب من منظم ضربات القلب

- تجنب استخدام الجهاز داخل نطاق ١٥ سم من منظم ضربات القلب إذا كان ذلك ممكناً، حيث يمكن أن يتداخل الجهاز مع منظم ضربات القلب.
- لتقليل احتمال التداخل مع جهاز منظم ضربات القلب، استخدام الجهاز الخاص بك على الجانب الآخر من جسمك من جهاز منظم ضربات القلب.

### لا تستخدم الجهاز في مستشفى أو بالقرب من المعدات الطبية التي يمكن أن تتداخل في التردد اللاسلكي

إذا كنت تستخدم جهاز طبي، فاتصل بمُصنِّع هذا الجهاز الطبي قبل استخدام الجهاز لتحديد ما إذا كان الجهاز سيتأثر بسبب ترددات اللاسلكي المنبعثة من الجهاز من عدمه.

### إذا كنت تستخدم جهاز مكبر للسمع، اتصل بالشركة المصنعة للحصول على معلومات حول التداخل اللاسلكي

انبعاثات تردد الراديو من الجهاز قد تتداخل مع بعض أجهزة المساعدة السمعية. قبل استخدام الجهاز، اتصل بمُصنِّع الجهاز لتحديد ما إذا كان جهاز المساعدة السمعية الخاص بك سيتأثر بسبب انبعاث تردد اللاسلكي من الجهاز من عدمه.

## إغلاق الجهاز في البيئات الانفجارية بصورة محتملة

- أغلق الجهاز في البيئات القابلة للانفجار، بدلاً من إزالة البطارية.
- التزم دائماً بالوائح والتعليمات واللافتات في البيئات القابلة للانفجار.
- لا تستخدم الجهاز في مناطق ذات طبيعة قابلة للانفجار كنقاط التزود بالوقود (محطات الوقود) أو بالقرب من مواد كيميائية قابلة للاشتعال.
- لا تخزن أو تحمل سوائل أو غازات قابلة للاشتعال أو مواد متفجرة في نفس حاوية الجهاز أو أجزائه أو ملحقاته.

## أغلق الجهاز عندما تكون في طائرة

قد يتداخل جهازك مع أجهزة الملاحة الإلكترونية للطائرات.

## قد يتداخل جهازك مع معدات السيارة

الأجهزة الإلكترونية في السيارة قد تتعطل بسبب تتداخل التردد اللاسلكي الصادر من جهازك. اتصل بالشركة المصنعة للحصول على مزيد من المعلومات.

## التقيد بجميع تحذيرات السلامة والأنظمة المتعلقة باستخدام المحمول أثناء التشغيل

إن قيادة وتشغيل السيارة بأمان هي مسؤوليتك الأولى. لذا تجنب استخدام الجهاز أثناء القيادة، إذا كان يحظره القانون. للحفاظ على سلامتك وسلامة الآخرين، تقييد بتعليمات السلامة وتذكر النصائح التالية:

- تعرف على جهازك وخصائص الراحة، مثل الإتصال السريع و إعداد الإتصال التلقائي. تساعد هذه الخصائص على تقليص الوقت اللازم لوضع أو تلقي المكالمات على الجهاز.
- ضع جهازك في متناول اليد. احرص على التأكد من قدرتك على الوصول إلى جهاز اللاسلكي بدون أن تبتعد ببصرك عن الطريق. إذا تلقيت مكالمة واردة في وقت غير مناسب، دع البريد الصوتي الخاص بك يرد نيابة عنك.
- تعليق المكالمات في حركة المرور الكثيفة أو الأحوال الجوية الخطرة. المطر والمطر المتجمد والثلوج والجليد وحركة المرور الكثيفة يمكن أن تكون خطرة.
- لا تأخذ الملاحظات أو البحث في أرقام الجهاز. تدوين قائمة «بالمهام» سريعاً أو التقلب بين دفتر العناوين الخاص بك يأخذ الانتباه بعيداً عن المسؤولية الأساسية الخاصة بك من القيادة بأمان.
- الإتصال بشكل معقول وتقييم حركة المرور. أجري المكالمات عند عدم التنقل أو قبل الانسحاب الي حركة المرور. حاول التخطيط لإجراء المكالمات عندما تكون سيارتك متوقفة.

- لا تشارك في محادثات ضاغطة أو عاطفية يمكن أن تلهي. اجعل من تتحدث معه على علم بأنك تقود السيارة وعلق المحادثات التي يمكن أن تصرف انتباهك عن الطريق.
- استخدام الجهاز لطلب المساعدة. اطلب رقم الطوارئ المحلي في حالة نشوب حريق أو عند وقوع حوادث سير أو حالات الطوارئ الطبية.
- استخدام الجهاز لمساعدة الآخرين في حالات الطوارئ. إذا رأيت حادث سيارة، جريمة قيد الحدث، أو حالة طوارئ خطيرة حيث تكون الأرواح في خطر، اتصل برقم الطوارئ المحلي الخاص بك.
- اطلب المساعدة التي تقع على جانب الطريق أو المساعدة الخاصة أو برقم ليس لحالات الطوارئ عند الضرورة. إذا رأيت سيارة معطلة لا تشكل خطراً كبيراً، أو إشارة مرور معطلة، أو حادث مرور بسيط، حيث يبدو عدم إصابة أحد، أو سيارة تعرفها قد تكون مسروقة، اطلب رقم المساعدة المخصص للإبلاغ عن هذه الأنواع من المواقف.

## الرعاية المناسبة واستخدام جهازك الجوال

### حافظ على جفاف جهازك

- الرطوبة والسوائل قد تتلف الأجزاء أو الدارات الإلكترونية الموجودة داخل الجهاز.
- لا تقم بتشغيل الجهاز إذا كان مبللاً. إذا كان جهازك قيد التشغيل بالفعل، أوقف تشغيله، وقم بإزالة البطارية على الفور (في حالة عدم إيقاف تشغيل الجهاز، أو إذا تعذر عليك إزالة البطارية، اتركها كما هي). ثم، جفف الجهاز باستخدام منشفة، وخذه إلى مركز الخدمة.
- تغيير السوائل من لون العلامة التي تشير إلى أضرار المياه داخل الجهاز. فالماء قد يتلف الجهاز وقد تفقد صلاحية ضمان الجهاز.

### لا تستخدم جهازك ولا تخزنه في مناطق تتسم بتركيزات عالية من الأتربة أو المواد العالقة في الهواء

حيث يمكن أن تؤدي الأتربة أو المواد الغريبة إلى حدوث عطل في الجهاز، وقد تؤدي إلى حدوث حريق أو التعرض لصدمة كهربائية.

### قم بتخزين الجهاز على أسطح مستوية فقط

عند سقوط جهازك، يمكن أن يتعطل.

### لا تخزن جهازك في مناطق ساخنة للغاية أو مناطق باردة للغاية. يُوصى باستخدام جهازك في درجات حرارة ما بين ٥ إلى ٣٥ درجة مئوية

- يمكن أن ينفجر الجهاز إذا ما ترك داخل سيارة مغلقة، حيث أن درجة الحرارة الداخلية يمكن أن تصل إلى ٨٠ درجة مئوية.
- لا تعرض جهازك لأشعة الشمس المباشرة لفترات طويلة من الزمن (في لوحة التابلوه الخاص بالسيارة، على سبيل المثال).
- قم بتخزين البطارية في درجات حرارة تتراوح بين ٠ مئوية إلى ٤٥ مئوية.

### لا تخزن جهازك مع أشياء معدنية مثل العملات المعدنية والمفاتيح والقلادات

- ربما تعرض جهازك للخدش أو قد تؤدي لتعطيله.
- إذا كان طرفي البطارية ملاصقان للأجسام المعدنية، فيمكن أن يسببا حريقاً.

## لا تخزن جهازك بالقرب من المجالات المغناطيسية

- قد يتعطّل جهازك أو يمكن أن تفرغ البطارية من التعرض للمجالات المغناطيسية.
- بطاقات الفصل الممغنط، بما في ذلك بطاقات الائتمان وبطاقات الهاتف والدفاتر والممرات الخارجية يمكن أن تتعطّل بفعل المجالات المغناطيسية.
- لذا لا تستخدم حقائب الحمل أو الملحقات المزوّدة بأقفال مغناطيسية، ولا تجعل الجهاز يتلامس مع مجالات مغناطيسية لفترات طويلة.

## لا تخزن جهازك بالقرب من أو داخل سخانات المياه أو الموجات الدقيقة أو معدات الطهي الساخنة أو حاويات الضغط العالي

- قد يحدث تسرب في البطارية.
- قد تزداد حرارة جهازك ويسبب حريقاً.

## لا تسقط الجهاز أو تلحق به صدمات

- يمكن أن تتلف شاشة جهازك.
- في حالة الانحناء أو التشويه، يمكن أن يتلف جهازك أو تتعطّل بعض أجزائه.

## لا تستخدم الجهاز أو التطبيقات لفترة زمنية في حالة ارتفاع درجة حرارة الجهاز بشكل زائد عن الحد

إن تعريض البشرة لفترة زمنية طويلة للجهاز مع ارتفاع درجة حرارته يؤدي إلى ظهور أعراض حروق الحرارة المنخفضة، مثل بقع حمراء، تلون الجلد.

## إذا كان هاتفك مزوداً بفلاش كاميرا أو بمصباح، فلا تستخدم الفلاش بالقرب من أعين الأشخاص أو الحيوانات

استخدام وميض بالقرب من العينين قد يسبب فقدان مؤقت للرؤية أو إلحاق أضرار بالعينين.

## توخى بالغ الحذر عند التعرض للمصابيح الوامضة

- أثناء استخدام الجهاز، اترك بعض المصابيح مضاءة في الغرفة، ولا تحمل الشاشة قريباً جداً من عينيك.
- قد تحدث نوبات أو اعتماد للرؤية في حالة تعرضك لمصابيح وامضة أثناء مشاهدة لقطات الفيديو، أو تشغيل ألعاب تستند إلى فلاش لفترات زمنية ممتدة. إذا كنت تشعر بأي إرهاق، توقف عن استخدام الجهاز على الفور.

## قلل مخاطر الإصابات نتيجة للحركة المتكررة

عندما تقوم بإجراء حركات متكررة، مثل الضغط على المفاتيح، ورسم الحروف على شاشة اللمس بأصابعك، أو تشغيل الألعاب، فقد تشعر بتعب مفاجئ في يديك، أو في رقبتيك، أو في كتفيك، أو في أي أجزاء أخرى من جسدك. عند استخدام جهازك لفترات زمنية طويلة، أمسك الجهاز بقبضة مسترخية، واضغط على المفاتيح برفق، واسترح لبعض الوقت. في حالة استمرار الإحساس بالتعب أثناء أو بعد استخدام الجهاز، فتوقف على الاستخدام واستشر الطبيب.

## تأكد من طول فترة عمل البطارية والشاحن

- تجنب شحن الجهاز لأكثر من أسبوع، لأن فرط الشحن قد يقصر من عمر البطارية.
- الجهاز غير المستخدم تفرغ شحنته بمرور الوقت ولا بد من إعادة شحنه قبل استخدامه.
- افصل الشاحن عن مصادر التيار عند عدم استخدامه.
- استخدم البطارية للأغراض المخصصة لها فقط.

## استخدم البطاريات وأجهزة الشحن والملحقات واللوازم المعتمدة من الشركة المصنعة

- استخدام بطارية أو شاحن غير أصلي قد يقصر من عمر الجهاز أو يتسبب في تعطله.
- سامسونج لا يمكن أن تكون مسؤولة عن سلامة المستخدم عند استخدام الملحقات أو اللوازم التي لا تعتمد عليها سامسونج.

## لا تقضم أو تمتص الجهاز أو البطارية

- فإن القيام بذلك قد يؤدي إلى تلف الجهاز أو يسبب انفجاره.
- في حالة استخدام الأطفال للجهاز، تأكد من استخدامهم للجهاز بشكل صحيح.

## لا تدخل الجهاز أو الملحقات المرفقة به في عينيك، أو أذنيك، أو في فمك

فقد يؤدي ذلك للتعرض للإختناق أو التعرض لإصابات خطيرة.

## عند استخدام الجهاز:

- أمسك الجهاز في وضع قائم، كما تفعل مع الهاتف التقليدي.
- تحدث في الميكروفون مباشرة.
- لا تلمس الهوائي الداخلي للجهاز. ينجم عن القيام بذلك انخفاض مستوى جودة الاتصال، أو قد يؤدي إلى بث الجهاز لمستويات غير مطلوبة من طاقة التردد اللاسلكي (RF).

## قم بحماية قذراتك السمعية وأذنيك من خلال استخدام سماعة الرأس

- التعرض الزائد للأصوات الصاخبة قد يؤدي إلى فقد السمع.
- التعرض للأصوات الصاخبة أثناء القيادة قد يصرف انتباهك ويسبب وقوع حادث.
- أخفض الصوت دائماً قبل توصيل السماعات إلى مصدر الصوت واستخدام فقط ضبط الصوت الأدنى اللازم لسماع الحديث أو الموسيقى.
- في البيئات الجافة، يمكن أن تتكون الكهرباء الإستاتيكية (الساکتة) داخل سماعة الرأس. تجنب استخدام سماعات الرأس في البيئات الجافة أو لمس شيء معدني لتفريغ الكهرباء الاستاتيكية قبل توصيل سماعة رأس بالجهاز.



## كن حذراً عند استخدام الجهاز أثناء المشي أو التحرك

- انتبه دائماً إلى ما حولك لتجنب إصابة نفسك أو الآخرين.
- تأكد من عدم تشابك كبل سماعة الرأس مع ذراعيك أو مع الأشياء القريبة.

## لا تحمل جهاز في الجيب الخلفي أو حول الخصر

يمكن أن تصاب أو يتلف الجهاز إذا ما سقطت.



## لا تحاول فك أو تعديل أو إصلاح الجهاز

- فأي تغيير أو تعديل بالجهاز قد يفقد صلاحية ضمان الجهاز. إذا احتاج جهازك للإصلاح، يرجى أخذه إلى مركز خدمة سامسونج.
- لا تقم بفك أو ثقب البطارية، لأن ذلك يمكن أن يسبب انفجار أو حريق.

## لا تقم بطلاء جهازك ولا تضع أي ملصقات عليه

فالطلاء والملصقات يمكن أن تعوق حركة الأجزاء المتحركة، وتمنع تشغيلها بطريقة صحيحة. إذا كنت تعاني من الحساسية ضد الطلاء، أو ضد لمس الأجزاء المعدنية الخاصة بالجهاز، فقد تتعرض للحكة، أو الإكزيما، أو تورم الجلد. وفي حالة حدوث ذلك، توقف عن استخدام الجهاز واستشر الطبيب.

## عند تنظيف جهازك:

- امسح الجهاز أو الشاحن بمنشفة.
- قم بتنظيف أطراف البطارية بقطعة من القطن أو بمنشفة.
- لا تستخدم مواد كيميائية أو منظفات.

## لا تستخدم الجهاز إذا كانت الشاشة مشققة أو مكسورة

قد يتسبب الزجاج المكسور في إصابة يدك ووجهك بالجروح. أعرض الجهاز على مركز خدمة سامسونج لإصلاحه.

## تجنب استخدام الجهاز لأي شيء آخر غير مقصود من استخدامه

## تجنب إزعاج الآخرين عند استخدام الجهاز بشكل عام

## لا تسمح للأطفال باستخدام الجهاز

جهازك ليس لعبة. لا تسمح للأطفال باللعب به وذلك لأنهم قد يعرضوا أنفسهم أو الآخرين للآذى أو قد يؤدي إلى إتلاف الجهاز.

## تركيب الأجهزة المحمولة والأجهزة الخاصة بها بعناية

- تأكد من تركيب أي أجهزة محمولة أو أي أجهزة مرتبطة بها في سيارتك بإحكام.
- تجنب وضع الجهاز والملحقات الخاصة به بالقرب من أو في منطقة استخدام الوسادة الهوائية. فالأجهزة اللاسلكية غير المركبة بطريقة سليمة قد تسبب إصابة خطيرة عند انتفاخ الوسادة الهوائية بسرعة.

## اترك مسؤولية صيانة الجهاز إلى المختصين بهذا الأمر

فالسماح لأشخاص غير مختصين بصيانة الجهاز قد يسفر عن تلف الجهاز، وسيبطل ذلك صلاحية الضمان.

## التعامل مع بطاقات SIM أو بطاقات الذاكرة بعناية

- لا تقم بنزع البطاقة بينما يقوم الجهاز بنقل المعلومات أو الوصول إليها، لأن ذلك قد يؤدي إلى فقدان البيانات و/أو تلف البطاقة أو الجهاز.
- يجب حماية البطاقات من الصدمات القوية والكهرباء الإستاتيكية والوضوء الكهربي الناجمة من الأجهزة الأخرى.
- لا تلمس أطراف التوصيل ذات اللون الذهبي بأصابعك أو بأجسام معدنية. وفي حالة اتساخ البطاقة، امسحها بقطعة قماش ناعمة.

## ضمان الوصول إلى خدمات الطوارئ

قد لا يكون من الممكن إجراء مكالمات الطوارئ من الجهاز في بعض المناطق أو الظروف. قبل السفر إلى مناطق بعيدة أو مناطق غير متطورة، عليك بترتيب وسيلة بديلة للاتصال بموظفي خدمات الطوارئ.

## حافظ على بياناتك الشخصية والمهمة

- أثناء استخدام الجهاز، احرص على عمل نسخة احتياطية من بياناتك المهمة. سامسونج ليست مسؤولة عن فقدان البيانات.
- عند الرغبة في التخلص من الجهاز، قم بعمل نسخة احتياطية من جميع بياناتك، ثم أعد تعيين الجهاز لمنع إساءة استخدام بياناتك الشخصية.
- اقرأ شاشة التصاريح بعناية عند تنزيل التطبيقات. توخي بالغ الحرص عند التعامل مع التطبيقات التي يتوفر لديها إمكانية الوصول إلى العديد من الوظائف أو إلى قدر كبير من معلوماتك الشخصية.
- راجع حساباتك بانتظام للتحقق مما إذا كان هناك استخدام غير موثوق أو مشكوك في أمره. إذا وجدت أي علامة أو سوء استخدام لمعلوماتك الشخصية، فاتصل بمزود الخدمة لحذف أو تغيير معلومات حسابك.
- في حالة فقدان الجهاز أو سرقة، قم بتغيير كلمات المرور في حساباتك لحماية معلوماتك الشخصية.
- تجنب استخدام التطبيقات من مصادر غير معروفة واقفل الجهاز باستخدام نمط أو كلمة مرور، أو PIN.

## لا تقم بتوزيع مواد محمية بقوانين حقوق النشر

لا تقم بتوزيع المواد المحمية بقوانين حقوق الطبع والنشر بدون الحصول على إذن من ملاك المحتوى. يؤدي إجراء ذلك إلى مخالفة قوانين حقوق النشر. الجهة المصنعة غير مسؤولة عن أي مشكلات قانونية قد تحدث بسبب الاستخدام غير القانوني للمستخدم للمواد المحمية بقوانين حقوق النشر.

## معلومات اعتماد معدل الامتصاص المحدد (SAR)

هذا الجهاز يتوافق مع الإرشادات الدولية الخاصة بالتعرض لموجات اللاسلكي

جهاز الهاتف المحمول الموجود لديك عبارة عن جهاز إرسال واستقبال لاسلكي. هذا الجهاز مصمم بحيث لا يتجاوز الحدود الخاصة بالتعرض لموجات اللاسلكي (المجالات الإلكترومغناطيسية للتردد اللاسلكي) الموصى باتباعها حسب التعليمات الدولية. تم تطوير التعليمات بواسطة المنظمة العلمية المستقلة (ICNIRP)، وتتضمن هامش أمان كبير مصمم لضمان سلامة الأشخاص، بغض النظر عن العمر والصحة.

تستخدم تعليمات التعرض لموجات الراديو وحدة قياس تعرف باسم «نسبة الامتصاص النوعي»، أو SAR. يبلغ حد SAR لأجهزة المحمول ٢,٠ وات/كجم.

يتم إجراء اختبارات نسبة الامتصاص النوعي (SAR) باستخدام أوضاع قياسية مع إرسال الجهاز وفقًا لأعلى مستوى طاقة مسموح به في جميع نطاقات التردد المستخدمة. تبلغ أعلى قيم لـ SAR ضمن تعليمات ICNIRP لموديل هذا الجهاز:

الحد الأقصى لـ SAR لهذا الموديل والحالات التي تم تسجيلها ضمنها	
حد SAR عند الوضع على الرأس	٠,٤٧١ وات/كجم
حد SAR عند الارتداء على الجس	٠,٤٨ وات/كجم

خلال الاستخدام، تكون قيم SAR الفعلية لهذا الجهاز عادة أقل من القيم المذكورة أعلاه. ويرجع ذلك إلى أسباب تتعلق بكفاءة النظام وتقليل التداخل الواقع على الشبكة، ويمكن تقليل طاقة التشغيل الخاصة بجهاز المحمول تلقائيًا إذا لم يتطلب الأمر التشغيل بكامل الطاقة المطلوبة أثناء المكالمات. كلما كان خرج الطاقة أقل من الجهاز، انخفضت قيمة SAR.

اختبار SAR الخاص بإرتداء المنتج على الجسد تم إجراؤه على هذا الجهاز مع الالتزام بمسافة فاصلة تصل إلى ١,٥ سم. للالتزام بإرشادات التعرض لـ RF أثناء ارتداء المنتج على الجسم وتشغيله، يجب أن يتم وضع الجهاز على مسافة لا تقل عن ١,٥ سم بعيدًا عن الجسم.

اقترحت بعض المنظمات مثل «منظمة الصحة العالمية» و«هيئة الأغذية والأدوية الأمريكية» ضرورة قيام الأفراد بتقليل إمكانية تعرضهم للتردد اللاسلكي، حيث يمكنهم استخدام ملحق حر اليدين لإبقاء الجهاز اللاسلكي بعيدًا عن الرأس والجسم أثناء استخدامه، أو تقليل زمن استخدام الجهاز.

لمزيد من المعلومات، تفضل بزيارة [www.samsung.com/sar](http://www.samsung.com/sar) وابحث عن

## التخلص السليم من هذا المنتج

(نفايات الأجهزة الكهربائية والإلكترونية)

(مطبق في البلدان التي تستخدم أنظمة تجميع منفصلة)



إن ظهرت تلك العبارة على أي من مطبوعات المنتج أو كمالياته، فهذا يعني أنه لا يمكن التخلص من هذا المنتج أو كمالياته الإلكترونية (مثل الشاحن، السماعة، كابل USB) مع غيره ضمن الفضلات المنزلية.

ولمنع أي احتمال للتأثير على البيئة أو على صحة الأفراد من التخلص غير السليم من النفايات، يُرجى فصل هذا النوع عن غيره من النفايات وإعادة تدويره بشكل مسؤول للتشجيع على إعادة استخدام المواد.

على مستخدمي الأجهزة المنزلية الاتصال إما بالموزع أو بمكان شراء المنتج، أو مكتب الحكومة المحلية، للحصول على تفاصيل حول مكان وكيفية إعادة تدوير المنتج بشكل آمن للبيئة. المستخدمين من رجال الأعمال عليهم الاتصال بالمورد ومراجعة الشروط الواردة في عقد الشراء. لا بد من عدم خلط هذا المنتج مع غيره من النفايات عند التخلص منه.

## التخلص السليم من البطاريات الموجودة في هذا المنتج

(مطبق في البلدان التي تستخدم أنظمة تجميع منفصلة)



إن ظهرت تلك العبارة على البطارية أو الدليل أو الحزمة، فهذا يعني أنه لا يمكن التخلص من البطاريات الموجودة في هذا المنتج مع غيرها من الأجهزة المنزلية عند انتهاء فترة العمل بها. عند ظهور ذلك على البطارية، فإن الرموز الكيميائية Hg أو Cd أو Pb تشير إلى أن البطارية تحتوي على الزئبق أو الكاديوم أو الرصاص فوق مستويات الإسناد المذكورة في توجيه الاتحاد الأوروبي رقم ٦٦/٢٠٠٦. فإذا لم يتم التخلص من البطاريات بشكل سليم، فقد تسبب هذه المواد ضرراً على صحة الإنسان أو على البيئة.

ولحماية الموارد الطبيعية وللتشجيع على إعادة استخدام المواد، يُرجى فصل البطاريات عن أنواع النفايات الأخرى وإعادة تدويرها من خلال نظام إعادة البطاريات المجاني المحلي.

## إخلاء المسؤولية

إن بعض المحتويات والخدمات التي يتم الوصول إليها عبر هذا الجهاز هي ملك أطراف ثالثة، ولذلك تكون محمية بحقوق الطبع والنشر وقوانين براءات الاختراع والعلامات التجارية المسجلة وأو قوانين الملكية الفكرية. يتم تقديم هذه المحتويات والخدمات فقط من أجل الاستخدام الشخصي غير التجاري. دون الحد مما سبق، وما لم يتم التصريح بذلك صراحة من جانب مالك المحتوى أو مزود الخدمة المناسب، لا يجوز لك تعديل أو نسخ أو إعادة نشر أو تحميل أو نشر أو نقل أو ترجمة أو بيع أو إنشاء أعمال مشتقة من أو استغلال أو توزيع، بأي طريقة أو وسيلة، أي محتويات أو خدمات يتم عرضها من خلال هذا الجهاز.

«المحتويات والخدمات الخاصة بأطراف ثالثة يتم تقديمها «على حالتها». ولا تضمن سامسونج المحتويات أو الخدمات المقدمة بهذه الطريقة، سواء صراحة أو ضمناً، لأي غرض. تخلي سامسونج مسؤوليتها صراحة عن أي ضمانات ضمنية، بما فيها ولكن دون الاقتصار على، ضمانات قابلية الاتجار أو الملاءمة لغرض معين. لا تضمن سامسونج دقة أو صلاحية أو انضباط وقت أو قانونية أو اكتمال أي محتويات أو خدمات يتم توفيرها من خلال هذا الجهاز، ولن تكون سامسونج، تحت أي ظرف بما فيها الإهمال، مسؤولة، سواء من ناحية العقد أو الضرر، عن أي أضرار مباشرة أو غير مباشرة أو عرضية أو خاصة أو تبعية، أو عن أتعاب المحاماة أو المصروفات أو أي أضرار أخرى ناشئة عن، أو مرتبطة بأي معلومات مضمنة في، أو كنتيجة لاستخدام أي محتويات أو خدمات من جانبك أو أي طرف ثالث، حتى إذا تم إخطارها باحتمالية وقوع هذه الأضرار.»

يمكن إنهاء خدمات الطرف الثالث أو التوقف عن استخدامها في أي وقت، ولا تؤكد سامسونج أو تضمن أن أي محتويات أو خدمات ستظل متوفرة لأي فترة من الوقت. يتم إرسال المحتويات والخدمات بواسطة أطراف ثالثة عن طريق الشبكات ووسائل الإرسال التي لا تتحكم فيها سامسونج. دون الحد من عمومية إخلاء المسؤولية هذا، تخلي سامسونج مسؤوليتها صراحة عن أي التزام أو مسؤولية عن أية مقاطعة أو إيقاف لأي محتويات أو خدمات يتم توفيرها من خلال هذا الجهاز.

ولا تكون سامسونج مسؤولة عن أو ملتزمة بخدمة العملاء المرتبطة بالمحتويات والخدمات. وأي سؤال أو طلب خدمة يتعلق بالمحتويات أو الخدمات ينبغي توجيهه مباشرة إلى مزودي المحتويات والخدمات المعنيين.

قد تختلف بعض المحتويات الموجودة في هذا الدليل عن تلك الموجودة في جهازك حسب برنامج الجهاز أو مزود الخدمة الخاص بك.

## لتثبيت Samsung Kies (مزمنة الكمبيوتر) Kies

١. قم بتنزيل أحدث إصدار من Samsung Kies من موقع الويب الخاص بـ سامسونج ([www.samsung.com/kies](http://www.samsung.com/kies)) وقم بتنصيب ذلك الإصدار على الكمبيوتر.
  ٢. قم بتوصيل الجهاز بكمبيوتر بواسطة كبل USB.
- ارجع إلى تعليمات Samsung Kies للحصول على مزيد من المعلومات.



Printed in Korea  
GH68-37394K