

**SAMSUNG**

Samsung GALAXY *y* **GT-S5360**  
Young

# دليل البدء السريع

**عرض الإصدار الإلكتروني لدليل المستخدم**

لمزيد من المعلومات، ارجع إلى دليل المستخدم على

[www.samsung.com](http://www.samsung.com)

هذا الدليل متوفر كملف Adobe Acrobat (pdf). إذا لم يكن لديك برنامج Adobe Reader يمكنك تنزيل البرنامج المجاني على الموقع [www.adobe.com](http://www.adobe.com)

نشكرك على شراء هذا الجهاز المحمول من Samsung. سيوفر لك هذا الجهاز إمكانيات اتصال وترفيه المحمول التي تتميز بالجودة العالية والتي تعتمد على تقنية Samsung الرائعة ومعاييرها العالية.

- قد يختلف المحتوى في هذا الدليل عن المنتج، أو عن البرنامج المزود من خلال موفري الخدمة أو شركات النقل، وتخضع للتغيير بدون إخطار مسبق.
- قد تختلف العناصر المزودة مع الجهاز الخاص بك والملحقات المتوفرة تبعاً لمنطقتك أو موفر الخدمة.
- يمكنك شراء ملحقات إضافية من وكيل Samsung المحلي.
- تحقق الملحقات المزودة مع الجهاز أفضل أداء.
- قد لا تتوافق الملحقات غير الملحقات المزودة مع الجهاز الخاص بك.

## الأيقونات الإرشادية

قبل أن تبدأ، تعرّف على الأيقونات التي ستشاهدها في هذا الدليل:

**تحذير** — المواقف التي قد ينجم عنها تعرضك أو تعرض الآخرين للإصابة



**تنبيه** — المواقف التي قد ينجم عنها تلف لجهازك أو لأي معدات أخرى



**ملاحظة** — ملاحظات أو تلميحات الاستخدام أو معلومات إضافية



[ ] الأقواس المربعة — مفاتيح الجهاز

Samsung Electronics © ٢٠١١

تم حماية هذا الدليل بموجب حقوق النشر الدولية.

لا يجوز إعادة نسخ، أو توزيع، أو ترجمة، أو نقل أي جزء من هذا الدليل بأي شكل من الأشكال أو بأي وسيلة سواء كانت إلكترونية أو آلية، بما في ذلك التصوير، أو التسجيل، أو التخزين في أي نظام لتخزين المعلومات واسترجاعها، بدون إذن كتابي مسبق من Samsung Electronics.

## العلامات التجارية

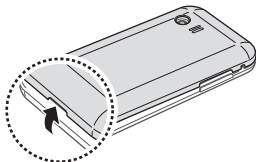
- SAMSUNG وSAMSUNG شعار هما علامتان تجاريتان مسجلتان لشركة Samsung Electronics.
- The Android logo، Google Search™، Google Maps™، Google Mail™، YouTube™، Android Market™ وGoogle Talk™ هي علامات تجارية لشركة Google, Inc.
-  و  هي علامات تجارية خاصة بشركة SRS Labs, Inc.، حيث تأسست شركة CS Headphone وشركة WOW HD للتقنيات بموجب ترخيص من شركة SRS Labs, Inc.
- Bluetooth® هي علامة تجارية مسجلة خاصة بشركة Bluetooth SIG, Inc. العالمية.

- Wi-Fi®، وشعار Wi-Fi CERTIFIED وشعار Wi-Fi هي علامات تجارية مسجلة خاصة بشركة Wi-Fi Alliance. يستخدم الجهاز تردداً غير متناغم وهو مخصص للاستخدام في كل الدول الأوروبية. يمكن تشغيل شبكة WLAN في دول الاتحاد الأوروبي دون قيود داخل المباني، ولكن لا يمكن تشغيلها خارج المباني في فرنسا.
- العلامات التجارية الأخرى وحقوق النشر تابعة لمالكيها.

© 0168 €

## تركيب بطاقة SIM أو USIM والبطارية

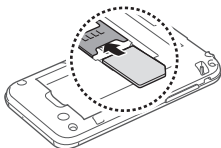
١. إذا كان الجهاز قيد التشغيل، فاضغط مع الاستمرار على [ⓘ] وحدد إيقاف تشغيل ← موافق لإيقاف تشغيله.
٢. قم بإزالة الغطاء الخلفي.



يجب توخي الحذر عند إزالة الغطاء الخلفي لكي لا تصيب أظفرك بأذى.



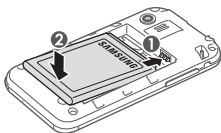
٣. قم بإدخال بطاقة SIM أو USIM بحيث تكون الوصلات ذات اللون الذهبي موجهة للأسفل.



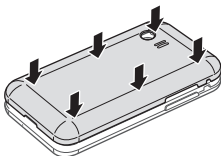
يقع الهوائي في المنطقة العليا في الجزء الخلفي من الجهاز. لا تقم بإزالة الشريط الواقي الذي يقوم بتغطية الهوائي، حيث قد يتسبب ذلك في تلف الهوائي.



٤. قم بإدخال البطارية.



٥. قم بإعادة وضع الغطاء الخلفي.



## شحن البطارية

قبل استخدام الجهاز لأول مرة، يجب شحن البطارية.

قم باستخدام فقط أجهزة الشحن والكابلات المعتمدة من Samsung. قد ينتج عن استخدام أجهزة الشحن أو الكابلات غير المعتمدة انفجار البطاريات أو تعرض الجهاز للتلف.

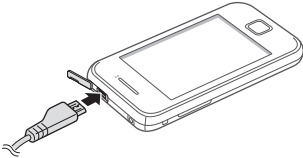


إذا تم تصريف شحن البطارية بالكامل، فسوف يتعذر عليك تشغيل الجهاز، حتى مع توصيل مهايئ السفر. قم بشحن بطارية مستنزفة لإجراء الشحن لبضع دقائق قبل أن تقوم بمحاولة فتح الجهاز.



١. قم بفتح غطاء المقبس متعدد الوظائف.

٢. قم بتوصيل النهاية الصغيرة لمهايئ السفر في المقبس متعدد الوظائف.



من الممكن أن يؤدي توصيل مهايئ السفر بشكل غير صحيح إلى إلحاق ضرر خطير بالهاتف. لا يغطي الضمان أي أضرار ناجمة عن سوء الاستخدام.



٣. قم بتوصيل النهاية الكبيرة بالشاحن بمصدر الطاقة.

عندما يتم شحن الجهاز، قد لا تعمل شاشة اللمس بسبب وجود موفر طاقة غير مستقر. في حالة حدوث ذلك، قم بفصل مهايئ السفر من الجهاز.



٤. عندما يتم شحن البطارية بالكامل، قم بفصل مهايئ السفر من الجهاز ثم من مصدر الطاقة.

لا تقم بإزالة البطارية قبل إزالة مهايئ السفر. قد ينجم عن ذلك إلحاق التلف بالجهاز.



لتوفير الطاقة، افصل شاحن السفر في حالة عدم استخدامه. لا يتوفر لدى شاحن السفر زر لتشغيل التيار، لذا، يجب عليك فصل شاحن السفر من منفذ التيار بالحائط لفصل مصدر التيار. ينبغي أن يظل شاحن السفر قريبًا من المأخذ عند استخدامه.



## تشغيل الجهاز وإيقاف تشغيله

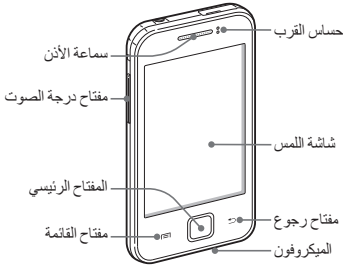
لتشغيل الجهاز، اضغط مع الاستمرار على [①]. إذا قمت بتشغيل الجهاز لأول مرة، اتبع التعليمات الموجودة على الشاشة لإعداد الجهاز الخاص بك.

لإيقاف تشغيل الجهاز، اضغط مع الاستمرار على [①] وحدد إيقاف تشغيل ← موافق.

- يُرجى اتباع كافة التحذيرات والتوجيهات المنشورة من قبل الأشخاص المسؤولين في المناطق التي يحظر فيها استخدام الأجهزة اللاسلكية، مثل الطائرات والمستشفيات.
- لاستخدام خدمات الجهاز غير المتصلة بالشبكة فقط، قم بالتحويل إلى نمط الطيران.



## تعرف على جهازك



المفتاح	الوظيفة
 الطاقة/ الإرجاع/ القفل	قم بتشغيل الجهاز (اضغط مع الاستمرار)؛ قم بالوصول إلى القوائم السريعة (اضغط مع الاستمرار)؛ قم بإرجاع الجهاز (اضغط مع الاستمرار لمدة ٨-١٠ ثوانٍ)؛ قم بقفل شاشة اللمس.
 القائمة	افتح قائمة الخيارات المتوفرة في الشاشة الحالية؛ افتح شريط البحث السريع (اضغط مع الاستمرار).
 الصفحة الرئيسية	ارجع إلى شاشة السكون؛ وافتح قائمة التطبيقات التي تم استخدامها مؤخرًا (اضغط مع الاستمرار).
 رجوع	ارجع إلى الشاشة السابقة.
 درجة الصوت	ضبط درجة صوت الجهاز.

١. في حالة وجود أخطاء فادحة بالجهاز أو بطء سرعته، أو توقفه عن العمل، فقد تحتاج إلى إرجاع الجهاز للعودة مرة أخرى للعمل.

## شاشة اللمس

تسمح شاشة اللمس الخاصة بالجهاز بسهولة تحديد العناصر أو القيام بالوظائف. تحكم في شاشة اللمس من خلال النقر، النقر مع الاستمرار، أو السحب من خلالها.

## شاشة الجاهزية

عندما يكون الجهاز في نمط "الجاهزية"، ستظهر شاشة الجاهزية. من شاشة الجاهزية، يمكنك عرض أيقونات المؤشر، والتطبيقات المصغرة، واختصارات التطبيقات، والعناصر الأخرى. يوجد لدى شاشة الجاهزية لوحات متعددة. قم بالتمرير إلى اليسار أو إلى اليمين لتصل إلى لوحة شاشة الجاهزية.

## أيقونات المؤشر



تعرض أيقونات المؤشر قوة الإشارة، وحالة الجهاز، الوقت الحالي، والمعلومات الأخرى في الجزء العلوي من الشاشة.

## التطبيقات المصغرة

يمكنك استخدام التطبيقات المصغرة التي توفر وظائف مريحة ومعلومات على شاشة الجاهزية. قم بإضافة تطبيق مصغر إلى شاشة الجاهزية أو قم بإزالة التطبيق المصغر في سلة المحذوفات.

من لوحة الإشعارات، يمكنك استخدام قوائم الاختصارات والوصول إلى قائمة إشعارات، مثل الرسائل الجديدة، والأحداث القادمة، وحالة المعالجة. اضغط على منطقة رموز المؤشر في الجزء العلوي من الشاشة واسحب إصبعك لأسفل لفتح لوحة الإشعارات. لإخفاء اللوحة، قم بسحب الجزء السفلي من القائمة لأعلى.

## الوصول إلى التطبيقات

١. في نمط "الجاهزية"، حدد  للوصول إلى قائمة التطبيقات.
٢. قم بالتمرير لليسر أو لليمين للوصول إلى شاشة أخرى. يمكنك أيضاً تحديد نقطة في أعلى الشاشة للانتقال مباشرةً إلى الشاشة المقابلة.
٣. حدد أحد التطبيقات.
٤. اضغط  للعودة إلى الشاشة السابقة؛ واضغط على المفتاح الرئيسي للعودة إلى شاشة الجاهزية.

## الوصول للتطبيقات التي تم استخدامها مؤخراً

اضغط مع الاستمرار فوق المفتاح الرئيسي لعرض التطبيقات التي قمت بالوصول إليها مؤخراً.

## بدء عدة تطبيقات

يسمح لك جهازك بالقيام بالعديد من المهام عن طريق تشغيل العديد من التطبيقات في نفس الوقت.

لبدء تطبيقات متعددة، اضغط على المفتاح الرئيسي أثناء استخدام تطبيق للرجوع إلى نمط "الجاهزية"، ثم حدد تطبيق للبدء.

## إدخال نص

يمكنك إدخال نص باستخدام لوحة المفاتيح الافتراضية أو نمط "خط اليد". يمكنك أيضاً استخدام خيارات التعديل لنسخ النص ولصقه.

### لوحة مفاتيح Samsung

توفر لوحة مفاتيح Samsung أنواع لوحات مفاتيح مختلفة (على سبيل المثال QWERTY ولوحات ٣x٤) ونمط "خط اليد".

عند إدخال نص من خلال لوحة مفاتيح QWERTY أو ٣x٤، استخدم ميزة النص المتوقع. سوف تتنبأ هذه الميزة بالكلمة التي تقوم بإدخالها وعرض الاقتراحات.

عند إدخال النص، قم بتدوير الجهاز لعرض لوحة مفاتيح QWERTY على تصميم الشاشة الأعرض.



### لوحة مفاتيح Swype

من خلال لوحة مفاتيح Swype، يمكنك إدخال نص بواسطة زلق الأحرف عبر لوحة المفاتيح. اضغط على الحرف الأول من كلمة، واسحب إلى الأحرف التالية، وقم بتحرير إصبعك من على الحرف الأخير.

## إجراء مكالمة أو الرد عليها

يمكنك إجراء مكالمة من خلال إدخال رقم هاتف أو تحديد رقم في لائحة الأسماء الخاصة بك. يمكنك أيضًا الوصول إلى سجل المكالمات لإعادة الاتصال بالأرقام التي تم طلبها مؤخرًا.

### إجراء مكالمة

افتح شاشة الاتصال، وأدخل رقم الهاتف وحدد .

### الرد على مكالمة

عند استقبال مكالمة، اسحب  لليمين حتى تصل إلى النقطة.

## إرسال الرسائل واستقبالها

يمكنك إنشاء وإرسال الرسائل القصيرة (SMS)، أو رسائل الوسائط (MMS)، أو رسائل البريد الإلكتروني، بالإضافة إلى عرض الرسائل التي قمت بإرسالها أو استقبالها أو إدارتها.

قد تتحمل رسوم إضافية لإرسال الرسائل أو استقبالها أثناء وجودك خارج نطاق الخدمة المحلية. للحصول على التفاصيل، اتصل بموفر الخدمة.



## رسائل الوسائط المتعددة والنصية

يمكنك إنشاء وإرسال رسالة نصية بسيطة أو رسالة وسائط متعددة والتي من الممكن أن تحتوي على نص، أو صورة، أو فيديو، وملفات الصوت.

## رسالة البريد الإلكتروني

يمكنك استخدام تطبيق البريد الإلكتروني لإرسال رسائل البريد الإلكتروني على الجهاز الخاص بك. قبل أن تقوم بإرسال واستلام رسائل بريد إلكتروني، يجب إضافة حساب بريد إلكتروني.

## الاتصال بالإنترنت

يمكنك الاتصال بشبكة الويب اللاسلكية من خلال استخدام ميزة WLAN أو اتصالات شبكة المحمول. قم بفتح تطبيق الويب واستعراض صفحات الويب. يمكنك تمييز صفحات الويب المفضلة بعلامات أو استخدام خيارات الويب المتعددة.

قد تتم مطالبتك برسوم إضافية للوصول إلى الويب وتنزيل ملفات الوسائط. للحصول على التفاصيل، اتصل بموفر الخدمة.



# احتياطات السلامة

لمنع إصابة نفسك والآخرين أو إلى إلحاق الضرر بالجهاز، يرجى قراءة كل المعلومات التالية قبل استخدام الجهاز.

## تحذير: منع حدوث الصدمات الكهربائية والحرائق والانفجارات

- لا تستخدم أسلاك الكهرباء التالفة أو المقابس أو مأخذ كهربائية واسعة
- لا تلمس سلك التيار الكهربائي بأيدي مبتلة، أو فصل الشاحن عن طريق السحب من السلك
- لا تثني أو تتلف سلك الطاقة

لا تستخدم الجهاز أثناء الشحن أو تلمس الجهاز الخاص بك بأيدي مبتلة

لا تلامس الدارة الكهربائية للشاحن أو البطارية

لا تسقط أو تسبب تأثير على الشاحن أو البطارية

لا تشحن البطارية مع أجهزة الشحن لم توافق عليها جهة التصنيع

لا تستخدم جهازك خلال العواصف الرعدية

قد يتعطل جهازك، وتزيد في نفس الوقت مخاطر تعرضك لصدمة كهربية.

لا تستخدم بطارية تالفة أو بها تسريب ليثيوم (لي إيون)

للتخلص الآمن من بطاريات ليثيوم الأيون، اتصل بأقرب مركز خدمة معتمد.

## لا بد من التعامل مع البطاريات وأجهزة الشحن والتخلص منها بحرص

- استخدم فقط البطاريات وأجهزة الشحن المعتمدة من سامسونج والمصممة خصيصاً لجهازك.
- فالبطاريات وأجهزة الشحن غير المتوافقة قد تؤثر على الجهاز وتسبب في تلفه.
- لا تتخلص من البطاريات أو الأجهزة في النار على الإطلاق. اتبع القوانين المحلية المتعارف عليها عند التخلص من البطاريات أو الأجهزة المستعملة.
- لا تضع البطاريات أو الأجهزة على أجهزة تسخين، مثل أفران الميكروويف أو المواقد أو أجهزة الردياتير. فقد تنفجر البطاريات عند فرط تسخينها.
- لا تحطم أو تثقب البطارية على الإطلاق. تجنب تعريض البطارية لضغط خارجي مرتفع، مما قد يؤدي إلى قصر الدوائر الكهربائية الداخلية أو فرط التسخين.

## حماية الجهاز والبطاريات وأجهزة الشحن من التلف

- تجنب تعريض جهازك والبطاريات لدرجات الحرارة الباردة جداً أو الحارة جداً.
- يمكن أن تسبب درجات الحرارة المفرطة في تلف الجهاز وتقليل قدرة الشحن وفترة حياة الهاتف والبطاريات.

- احرص على ألا تلامس البطاريات أي أجسام معدنية، فقد يؤدي ذلك إلى توصيل الطرفين الموجب + والسالب - للبطاريات وبالتالي تتلف البطارية بشكل مؤقت أو دائم.
- لا تستخدم إطلاقاً جهاز شحن أو بطارية تالفة.

## تحذير: اتبع جميع التحذيرات وأنظمة السلامة عند استخدام الجهاز في المناطق المحظورة

### أوقف تشغيل جهازك عند المنع

التزم بجميع القوانين التي تحظر استخدام الجهاز المحمول في منطقة معينة.

### لا تستخدم الجهاز بالقرب من الأجهزة الإلكترونية الأخرى

معظم الأجهزة الإلكترونية تستخدم إشارات التردد اللاسلكي. قد يتداخل جهازك مع غيره من الأجهزة الإلكترونية.

### لا تستخدم الجهاز بالقرب من منظم ضربات القلب

- تجنب استخدام الجهاز داخل نطاق ١٥ سم من منظم ضربات القلب إذا كان ذلك ممكناً، حيث يمكن أن يتداخل الجهاز مع منظم ضربات القلب.
- إذا كان يجب أن تستخدم جهازك، حاول إبقاءه على ما لا يقل عن مسافة ١٥ سم بعيداً عن جهاز منظم ضربات القلب.
- لتقليل احتمال التدخل في جهاز منظم ضربات القلب، استخدام الجهاز الخاص بك على الجانب الآخر من جسمك من جهاز منظم ضربات القلب.

### لا تستخدم الجهاز في مستشفى أو بالقرب من المعدات الطبية التي يمكن أن تتداخل في التردد اللاسلكي

إذا كنت تستخدم أي معدات طبية شخصياً، اتصل بالشركة المصنعة للمعدات لضمان سلامة الجهاز من الترددات اللاسلكية.

### إذا كنت تستخدم جهاز مكبر للسمع، اتصل بالشركة المصنعة للحصول على معلومات حول التداخل اللاسلكي

بعض أجهزة السمع يمكن أن تتداخل مع الترددات اللاسلكية من جهازك. اتصل بالشركة المصنعة لضمان سلامة مساعدة السمع لديك.

### إغلاق الجهاز في البيئات الانفجارية بصورة محتملة

- أغلق الجهاز في البيئات القابلة للانفجار، بدلاً من إزالة البطارية.
- التزم دائماً باللوائح والتعليمات واللافتات في البيئات القابلة للانفجار.
- لا تستخدم الهاتف في نقاط التزود بالوقود (محطات الخدمة) ، أو وقود بالقرب من المواد الكيميائية ، والتجوير في المناطق.
- لا تخزن أو تحمل سوائل أو غازات قابلة للاشتعال أو مواد متفجرة في نفس حاوية الجهاز أو أجزائه أو ملحقاته.

## أغلق الجهاز عندما تكون في طائرة

يحظر استخدام الجهاز في الطائرة. قد يتداخل جهازك مع أجهزة الملاحة الإلكترونية للطائرات.

## الأجهزة الإلكترونية في السيارات قد تؤدي إلى عطل نتيجة للترددات اللاسلكية الصادرة عن جهازك

الأجهزة الإلكترونية في السيارة قد تتعطل بسبب التردد اللاسلكي لجهازك. اتصل بالشركة المصنعة للحصول على مزيد من المعلومات

## الامتثال مع جميع تحذيرات السلامة والأنظمة المتعلقة باستخدام المحمول أثناء التشغيل

أثناء القيادة، تشغيل السيارة بأمان هي مسؤوليتك الأولى. تجنب استخدام الهاتف المحمول أثناء القيادة، إذا كان يحظره القانون. للحفاظ على سلامتك وسلامة الآخرين، استعن بالحس السليم الجيد، وتذكر النصائح التالية:

- استخدام جهاز بدون استخدام الأيدي.
- تعرف على جهازك وخصائص الراحة، مثل سرعة الاتصال الهاتفي ومعاودة الاتصال. تساعد هذه الخصائص على تقليص الوقت اللازم لوضع أو تلقي المكالمات على الهاتف الجوال.
- ضع جهازك في متناول اليد. كن قادراً على الوصول إلى جهاز اللاسلكي الخاص بك دون إزالة عينيك عن الطريق. إذا تلقت مكالمة واردة في وقت غير مناسب، دع البريد الصوتي الخاص بك يرد نيابة عنك.
- دع الشخص الذي تتحدث معه يعرف أنك تهاتفه أثناء القيادة. تعليق المكالمات في حركة المرور الكثيفة أو الأحوال الجوية الخطرة. المطر والمطر المتجمد والتلوج والجليد وحركة المرور الكثيفة يمكن أن تكون خطرة.
- لا تأخذ الملاحظات أو البحث في أرقام الهاتف. تدوين قائمة "بالمهام" سريعاً أو التقلب بين دفتر العناوين الخاص بك بأخذ الانتباه بعيداً عن المسؤولية الأساسية الخاصة بك من القيادة بأمان.
- الاتصال بشكل معقول وتقييم حركة المرور. أجري المكالمات عند عدم التنقل أو قبل الانسحاب إلى حركة المرور. حاول التخطيط لإجراء المكالمات عندما تكون سيارتك متوقفة. إذا كنت بحاجة لإجراء مكالمة، اطلب فقط أعداد قليلة، وتحقق من الطريق والمرايا الخاصة بك، ثم تابع.
- لا تشارك في محادثات ضاغطة أو عاطفية يمكن أن تلهي. اجعل من تتحدث معهم على علم بأنك تقود السيارة وعلق المحادثات التي يمكن أن تحول الانتباه الخاص من الطريق.
- استخدام الجهاز لطلب المساعدة. اطلب رقم الطوارئ المحلي في حالة نشوب حريق أو حادث سير أو حالات الطوارئ الطبية.
- استخدام الجهاز لمساعدة الآخرين في حالات الطوارئ. إذا رأيت حادث سيارة، جريمة قيد الحدث، أو حالة طوارئ خطيرة حيث تكون الأرواح في خطر، اتصل برقم الطوارئ المحلي الخاص بك.
- اطلب المساعدة التي تقع على جانب الطريق أو المساعدة الخاصة أو برقم ليس لحالات الطوارئ عند الضرورة. إذا رأيت سيارة معطلة لا تشكل خطراً كبيراً، إشارة مرور معطلة، حادث مرور بسيط، حيث يبدو عدم إصابة أحد، أو سيارة تعرفها تكون مسروقة، اطلب المساعدة التي تقع على جانب الطريق أو المساعدة الخاصة أو برقم ليس لحالات الطوارئ عند الضرورة.

## الرعاية المناسبة واستخدام هاتفك الجوال

### حافظ على جفاف جهازك

- الرطوبة وجميع أنواع السوائل قد تؤدي إلى تلف أجزاء الجهاز أو الدوائر الإلكترونية.
- لا تقم بتشغيل الجهاز إذا كان مبللاً. إذا كان جهازك قيد التشغيل بالفعل، أوقف تشغيله، وقم بإزالة البطارية على الفور (في حالة عدم إيقاف تشغيل الجهاز، أو إذا تعذر عليك إزالة البطارية، اتركها كما هي). ثم، جفف الجهاز باستخدام منشفة، وخذه إلى مركز الخدمة.
- تغيير السوائل من لون العلامة التي تشير إلى أضرار المياه داخل الجهاز. فإماء قد يتلف الجهاز وقد تفقد صلاحية ضمان الجهاز.

### لا تستخدم أو تخزن الجهاز في التراب، والمناطق القذرة

يمكن أن يسبب الغبار تعطل جهازك.

### لا تخزن جهازك في المنحدرات

عند سقوط جهازك، يمكن أن يتعطل.

### لا تخزن جهازك في المناطق الساخنة أو المناطق الباردة. استخدام الجهاز عند درجة ٢٠- درجة مئوية إلى ٥٠ درجة مئوية

- يمكن أن ينفجر الجهاز إذا ما ترك داخل سيارة مغلقة، حيث أن درجة الحرارة الداخلية يمكن أن تصل إلى ٨٠ درجة مئوية.
- لا تعرض جهازك لأشعة الشمس المباشرة لفترات طويلة من الزمن (مثل على لوحة القيادة في السيارة).
- قم بتخزين البطارية في درجة حرارة ٠ درجة مئوية إلى ٤٠ درجة مئوية.

### لا تخزن جهازك مع أشياء معدنية مثل العملات المعدنية والمفاتيح والقلادات

- قد يصبح جهازك مشوهاً أو معطلاً.
- إذا كان طرفي البطارية على اتصال مع الأجسام المعدنية، فيمكن أن يسبب حريقاً.

### لا تخزن جهازك بالقرب من المجالات المغناطيسية

- قد يتعطل جهازك أو يمكن أن تفرغ البطارية من التعرض للمجالات المغناطيسية.
- بطاقات الفصل الممغنط، بما في ذلك بطاقات الائتمان وبطاقات الهاتف والدفاتر والممرات الخارجية يمكن أن تتعطل بفعل المجالات المغناطيسية.
- لذا لا تستخدم حقائب الحمل أو الملحقات المزودة بأقوال مغناطيسية، ولا تجعل الجهاز يتلامس مع مجالات مغناطيسية لفترات طويلة.

### لا تخزن جهازك بالقرب من أو داخل سخانات المياه أو الموجات الدقيقة أو معدات الطهي الساخنة أو حاويات الضغط العالي

- قد تتسرب البطارية.
- قد تزداد حرارة جهازك ويسبب حريقاً.

## لا تسقط الجهاز أو تلحق به صدمات

- يمكن أن تتلف شاشة جهازك.
- في حالة الانحناء أو التشويه، يمكن أن يتلف جهازك أو تتعطل بعض أجزائه.

## إذا كان هاتفك مزود بفلاش كاميرا أو بمصباح، فلا تستخدم الفلاش بالقرب من عين الأشخاص أو الحيوانات

استخدام وميض بالقرب من العينين قد يسبب فقدان مؤقت للرؤية أو إلحاق أضرار بالعينين.

## توخي بالغ الحذر عند التعرض للمصابيح الوامضة

- أثناء استخدام الجهاز، اترك بعض المصابيح مضاءة في الغرفة، ولا تحمل الشاشة قريباً جداً من عينيك.
- قد تحدث نوبات أو اعتماد للرؤية في حالة تعرضك لمصابيح وامضة أثناء مشاهدة لقطات الفيديو، أو تشغيل ألعاب تستند إلى فلاش لفترات زمنية ممتدة. إذا كنت تشعر بأي إرهاق، أو إذا توقفت عن استخدام الجهاز على الفور.

## قلل مخاطر الإصابات نتيجة للحركة المتكررة

عندما تقوم بإجراء حركات متكررة، مثل الضغط على المفاتيح، ورسم الحروف على شاشة اللمس بأصابعك، أو تشغيل الألعاب، فقد تشعر بتعب مفاجئ في يديك، أو في رقبته، أو في كتفيك، أو في أي أجزاء أخرى من جسدك. عند استخدام جهازك لفترات زمنية ممتدة، أمسك الجهاز بقبضة مريحة، واضغط على المفاتيح برفق، واسترح لبعض الوقت. في حالة استمرار الإحساس بالتعب أثناء أو بعد استخدام الجهاز، توقف على الاستخدام واستشر الطبيب.

## تأكد من طول فترة عمل البطارية والشاحن

- تجنب شحن البطاريات لأكثر من أسبوع، لأن فرط الشحن قد يقصر من عمر البطارية.
- البطاريات غير المستخدمة تفرغ شحنتها بمرور الوقت ولا بد من إعادة شحنها قبل استخدامها.
- افصل الشاحن عن مصدر التيار عند عدم استخدامه.
- استخدم البطاريات للأغراض المخصصة لها فقط.

## استخدم البطاريات وأجهزة الشحن والملحقات واللوازم المعتمدة من الشركة المصنعة

- استخدام بطاريات أو شواحن عامة قد يقصر من عمر الجهاز أو التسبب في تعطله.
- سامسونج لا يمكن أن تكون مسؤولة عن سلامة المستخدم عند استخدام الملحقات أو اللوازم التي لا تعتمد عليها سامسونج.

## لا تقضم أو تمتص الجهاز أو البطارية

- فإن القيام بذلك قد يؤدي إلى تلف الجهاز أو يسبب انفجاره.
- في حالة استخدام الأطفال للجهاز، تأكد من استخدامهم للجهاز بشكل صحيح.

## عند التحدث بالجهاز:

- أمسك الجهاز في وضع قائم، كما تفعل مع الهاتف التقليدي.
- التحدث مباشرة إلى سماعة الهاتف.
- تجنب ملامسة الهوائي الداخلي للجهاز. لمس الهوائي قد يقلل من جودة المكالمات أو يؤدي إلى استهلاك الهاتف لنقل مزيد من الترددات اللاسلكية أكثر من اللازم.

## قم بحماية قدراتك السمعية وأذنيك من خلال استخدام سماعة الرأس



- التعرض الزائد للأصوات الصاخبة قد يؤدي إلى فقد السمع.
- التعرض للأصوات الصاخبة أثناء القيادة قد يصرف انتباهك ويسبب وقوع حادث.
- أخفض الصوت دائماً قبل توصيل السماعات إلى مصدر الصوت واستخدام فقط ضبط الصوت الأدنى اللازم لسماع الحديث أو الموسيقى.
- في البيئات الجافة، يمكن أن تتكون الكهرباء الاستاتيكية داخل سماعة الرأس. تجنب استخدام سماعات الرأس في البيئات الجافة أو المس شيء معدني لتفريغ الكهرباء الاستاتيكية قبل توصيل سماعة رأس بالجهاز.

**كن حذراً عند استخدام الجهاز أثناء المشي أو التحرك**  
انتبه دائماً إلى ما حولك لتجنب إصابة نفسك أو الآخرين.

**لا تحمل جهاز في الجيب الخلفي أو حول الخصر**  
يمكنك أن تصاب أو يتلف الجهاز إذا ما سقطت.

**لا تحاول فك أو تعديل أو إصلاح الجهاز**

- بأي تغيير أو تعديل بالجهاز قد يفقد صلاحية ضمان الجهاز. للحصول على الخدمة، اعرض جهازك على مركز خدمة سامسونج.
- لا تقم بفك أو ثقب البطارية، لأن ذلك يمكن أن يسبب انفجار أو حريق.

**لا تقم بطلاء جهازك ولا تضع أي ملصقات عليه**

فالطلاء والملصقات يمكن أن تعوق حركة الأجزاء المتحركة، وتمنع تشغيلها بطريقة صحيحة. إذا كنت تعاني من الحساسية ضد الطلاء، أو ضد لمس الأجزاء المعدنية الخاصة بالمنتج، فقد تتعرض للحكة، أو الإكزيما، أو تورم الجلد. وفي حالة حدوث ذلك، توقف عن استخدام المنتج واستشر الطبيب.

**عند تنظيف جهازك:**

- امسح الجهاز أو الشاحن بمنشفة.
- قم بتنظيف أطراف البطارية بقطعة من القطن أو بمنشفة.
- لا تستخدم مواد كيميائية أو منظفات.

**لا تستخدم الهاتف إذا كانت الشاشة مشققة أو مكسورة**

قد يتسبب الزجاج المكسور في إصابة يدك ووجهك بالجروح. أعرض الجهاز على مركز خدمة سامسونج لإصلاحه.

**تجنب استخدام الجهاز لأي شيء آخر غير مقصود من استخدامه**

**تجنب إزعاج الآخرين عند استخدام الجهاز بشكل عام**

**لا تسمح للأطفال باستخدام الجهاز**

هاتفك ليس لعبة. لا تسمح للأطفال العبث به فقد يصيبهم أو يضرهم بضرر، أو يؤدي إلى تلف الجهاز، أو يجرون مكالمات قد تزيد من النفقات الخاصة بك.

## تركيب الأجهزة المحمولة والأجهزة الخاصة بها بعناية

- تأكد من تركيب أي أجهزة محمولة أو أي أجهزة مرتبطة بها في سيارتك بإحكام.
- تجنب وضع الجهاز والملحقات الخاصة به بالقرب من أو في منطقة استخدام الوسادة الهوائية.
- فالأجهزة اللاسلكية غير المركبة بطريقة سليمة قد تسبب إصابة خطيرة عند انتفاخ الوسادة الهوائية بسرعة.

## اترك مسؤولية صيانة الجهاز إلى المختصين بهذا الأمر

فالسماح لأشخاص غير مختصين بصيانة الجهاز قد يسفر عن تلف الجهاز ، وسيبطل ذلك صلاحية الضمان.

## التعامل مع بطاقات SIM أو بطاقات الذاكرة بعناية

- لا تقم بنزع البطاقة بينما يقوم الجهاز بنقل المعلومات أو الوصول إليها، لأن ذلك قد يؤدي إلى فقدان البيانات و/أو تلف البطاقة أو الجهاز.
- يجب حماية البطاقات من الصدمات القوية والكهرباء الإستاتيكية والضوضاء الكهربية الناجمة من الأجهزة الأخرى.
- لا تلمس أطراف التوصيل ذات اللون الذهبي بأصابعك أو بأجسام معدنية. وفي حالة اتساع البطاقة، امسحها بقطعة قماش ناعمة.

## ضمان الوصول إلى خدمات الطوارئ

قد لا يكون من الممكن إجراء مكالمات الطوارئ من الجهاز في بعض المناطق أو الظروف. قبل السفر إلى مناطق بعيدة أو مناطق غير متطورة، عليك بترتيب وسيلة بديلة للاتصال بموظفي خدمات الطوارئ.

## حافظ على بياناتك الشخصية والمهمة

- أثناء استخدام الجهاز ، احرص على عمل نسخة احتياطية من بياناتك المهمة. سامسونج ليست مسؤولة عن فقدان البيانات.
- عند الرغبة في التخلص من الجهاز ، قم بعمل نسخة احتياطية من جميع بياناتك، ثم أعد تعيين الجهاز لمنع إساءة استخدام بياناتك الشخصية.

## لا تقم بتوزيع مواد محمية بقوانين حقوق النشر

لا تقم بتوزيع المواد المحمية بقوانين حقوق النشر التي قمت بتسجيلها إلى الآخرين بدون الحصول على إذن مالكي المحتوى. يؤدي إجراء ذلك إلى مخالفة قوانين حقوق النشر. الجهة المصنعة غير مسؤولة عن أي مشكلات قانونية قد تحدث بسبب الاستخدام غير القانوني للمستخدم للمواد المحمية بقوانين حقوق النشر.

## معلومات اعتماد معدل الامتصاص المحدد (SAR)

يتوافق الجهاز مع معايير الاتحاد الأوروبي (EU) التي تحد التعرض البشري لطاقة تردد الراديو (RF) المنبعثة من أجهزة الراديو والاتصالات السلكية واللاسلكية. تمنع هذه المعايير بيع الهواتف الجوال التي تتجاوز الحد الأقصى لمستوى التعرض (المعروف باسم "معدل الامتصاص المحدد"، أو SAR) والبالغ ٢,٠ واط لكل كيلو جرام.

خلال الاختبار، سجل الحد الأقصى من SAR لهذا النموذج ٠,٦٥٥ واط/كجم. وفي الاستخدام الطبيعي، يُحتمل أن يكون معدل الامتصاص المحدد (SAR) الفعلي أقل بكثير، لأن الجهاز مصمم لينبعث منه طاقة تردد الراديو (RF) الضرورية فقط لإرسال إشارة إلى أقرب محطة قاعدة. من خلال انبعاث مستويات أقل تلقائياً متى أمكن من الجهاز، فإنه يقلل التعرض الكلي لطاقة تردد الراديو. لمزيد من المعلومات حول معدل الامتصاص المحدد (SAR) ومعايير الاتحاد الأوروبي المرتبطة به، يُرجى زيارة موقع الجهاز المحمول سامسونج على الويب.

## التخلص السليم من هذا المنتج

(نفايات الأجهزة الكهربائية والإلكترونية)



(هذا مطبق داخل الدول الأوروبية والاتحاد الأوروبي مع أنظمة تجميع منفصلة) إن ظهرت تلك العبارة على أي من مطبوعات المنتج أو كمالياته، فهذا يعني أنه لا يمكن التخلص من هذا المنتج أو كمالياته الإلكترونية (مثل الشاحن، السماعة، كابل USB) مع غيره من الأجهزة المنزلية عند انتهاء فترة العمل به. ولمنع أي احتمال للتأثير على البيئة أو على صحة الأفراد من التخلص غير السليم من النفايات، يُرجى فصل هذا النوع عن غيره من النفايات وإعادة تدويره بشكل مسؤول للتشجيع على إعادة استخدام المواد.

على مستخدمي الأجهزة المنزلية الاتصال إما بالموزع أو بإمكان شراء المنتج، أو مكتب الحكومة المحلية، للحصول على تفاصيل حول مكان وكيفية إعادة تدوير المنتج بشكل آمن للبيئة. المستخدمين من رجال الأعمال عليهم الاتصال بالمورد ومراجعة الشروط الواردة في عقد الشراء. لا بد من عدم خلط هذا المنتج مع غيره من النفايات عند التخلص منه.

## التخلص السليم من البطاريات الموجودة في هذا المنتج

(هذا مطبق داخل الاتحاد الأوروبي والدول الأوروبية الأخرى مع أنظمة منفصلة لإعادة البطاريات)



إن ظهرت تلك العبارة على البطارية أو الدليل أو الحزمة، فهذا يعني أنه لا يمكن التخلص من البطاريات الموجودة في هذا المنتج مع غيرها من الأجهزة المنزلية عند انتهاء فترة العمل بها. عند ظهور ذلك على البطارية، فإن الرموز الكيميائية Hg أو Cd أو Pb تشير إلى أن البطارية تحتوي على الزئبق أو الكاديوم أو الرصاص فوق مستويات الإسناد المذكورة في توجيه الاتحاد الأوروبي رقم ٦٦/٢٠٠٦. فإذا لم يتم التخلص من البطاريات بشكل سليم، فقد تسبب هذه المواد ضرراً على صحة الإنسان أو على البيئة. ولحماية الموارد الطبيعية وللتشجيع على إعادة استخدام المواد، يُرجى فصل البطاريات عن أنواع النفايات الأخرى وإعادة تدويرها من خلال نظام إعادة البطاريات المجاني المحلي.

## إخلاء المسؤولية

إن بعض المحتويات والخدمات التي يتم الوصول إليها عبر هذا الجهاز هي ملك أطراف ثالثة، ولذلك تكون محمية بحقوق الطبع والنشر وقوانين براءات الاختراع والعلامات التجارية المسجلة و/أو قوانين الملكية الفكرية. يتم تقديم هذه المحتويات والخدمات فقط من أجل الاستخدام الشخصي غير التجاري. ولا يجوز لك استخدام أي محتويات أو خدمات بطريقة لم يتم التصريح بها من جانب مالك المحتوى أو مزود الخدمة. دون الحد مما سبق، وما لم يتم التصريح بذلك صراحة من جانب مالك المحتوى أو مزود الخدمة المناسب، لا يجوز لك تعديل أو نسخ أو إعادة نشر أو تحميل أو نشر أو نقل أو ترجمة أو بيع أو إنشاء أعمال مشتقة من أو استغلال أو توزيع، بأي طريقة أو وسيلة، أي محتويات أو خدمات يتم عرضها من خلال هذا الجهاز.

"المحتويات والخدمات الخاصة بأطراف ثالثة يتم تقديمها "على حالتها". ولا تضمن سامسونج المحتويات أو الخدمات المقدمة بهذه الطريقة، سواء صراحة أو ضمناً، لأي غرض. تخلي سامسونج مسؤوليتها صراحة عن أي ضمانات ضمنية، بما فيها ولكن دون الاقتصار على، ضمانات قابلية الاتجار أو الملاءمة لغرض معين. لا تضمن سامسونج دقة أو صلاحية أو الضباط وقت أو قانونية أو اكتمال أي محتويات أو خدمات يتم توفيرها من خلال هذا الجهاز، ولن تكون سامسونج، تحت أي ظرف بما فيها الإهمال، مسؤولة، سواء من ناحية العقد أو الضرر، عن أي أضرار مباشرة أو غير مباشرة أو عرضية أو خاصة أو تبعية، أو عن أتعاب المحاماة أو المصروفات أو أي أضرار أخرى ناشئة عن، أو مرتبطة بأي معلومات مضمنة في، أو كنتيجة لاستخدام أي محتويات أو خدمات من جانبك أو أي طرف ثالث، حتى إذا تم إخطارها باحتمالية وقوع هذه الأضرار."

يمكن إنهاء خدمات الطرف الثالث أو التوقف عن استخدامها في أي وقت، ولا تؤكد سامسونج أو تضمن أن أي محتويات أو خدمات ستظل متوفرة لأي فترة من الوقت. يتم إرسال المحتويات والخدمات بواسطة أطراف ثالثة عن طريق الشبكات ووسائل الإرسال التي لا تتحكم فيها سامسونج. دون الحد من عمومية إخلاء المسؤولية هذا، تخلي سامسونج مسؤوليتها صراحة عن أي التزام أو مسؤولية عن أية مقاطعة أو إيقاف لأي محتويات أو خدمات يتم توفيرها من خلال هذا الجهاز.

ولا تكون سامسونج مسؤولة عن أو ملتزمة بخدمة العملاء المرتبطة بالمحتويات والخدمات. وأي سؤال أو طلب خدمة يتعلق بالمحتويات أو الخدمات ينبغي توجيهه مباشرة إلى مزودي المحتويات والخدمات المعنيين.

قد تختلف بعض محتويات هذا الدليل عن جهازك حسب برنامج الجهاز أو موفر الخدمة الخاص بك.

## **Ki Kies (PC Sync) Kies** لتثبيت

١. قم بتنزيل الإصدار الأحدث من Kies من موقع الويب الخاص بـ ([www.samsung.com/kies](http://www.samsung.com/kies)) ثم قم بتنصيبه على جهاز الكمبيوتر الخاص بك.
٢. باستخدام كابل USB، قم بتوصيل الجهاز الخاص بك بكمبيوتر. سوف تبدأ Samsung Kies تلقائيًا.  
ارجع إلى تعليمات Kies لمزيد من المعلومات.

