

GT-I9100

Guía de inicio rápido

Para más información, consulte el manual de usuario en
www.samsung.com.

Gracias por adquirir este dispositivo móvil de Samsung. Este dispositivo le proporcionará comunicaciones móviles y entretenimiento de alta calidad sobre la base de la extraordinaria tecnología y los elevados estándares de Samsung.

- Es posible que el contenido de este manual no coincida con el producto o el software suministrados por el proveedor de servicio o el operador telefónico. Además, el contenido puede modificarse sin previo aviso.
- Los elementos que vienen incluidos con el dispositivo y los accesorios disponibles pueden variar en función de la región o del proveedor de servicios.
- Puede adquirir accesorios adicionales mediante el distribuidor local de Samsung.
- Los accesorios suministrados son los que mejor funcionan con su dispositivo.
- Es posible que aquellos accesorios que no sean los suministrados no sean compatibles con el dispositivo.

Iconos instructivos

Antes de comenzar, conozca los iconos que encontrará en este manual:



Advertencia—situaciones que pueden ocasionar daños a usted o a otros



Precaución—situaciones que pueden ocasionar daños a su dispositivo o a otros equipos



Nota—notas, consejos de uso e información adicional

[] **Corchetes**—teclas del dispositivo

Derechos de autor

Copyright © 2011 Samsung Electronics

Este manual del usuario está protegido por las leyes internacionales de derechos de autor.

Ninguna parte de este manual se podrá reproducir, distribuir, traducir ni transmitir de ninguna forma ni por ningún medio, electrónico o mecánico, incluidos el fotocopiado y la grabación, ni se podrá almacenar en ningún sistema de almacenamiento y recuperación de información sin el previo consentimiento por escrito de Samsung Electronics.

Marcas comerciales

- SAMSUNG y el logotipo de SAMSUNG son marcas registradas de Samsung Electronics.
- El logotipo de Android, Google Search™, Google Maps™, Google Mail™, YouTube™, Android Market™, y Google Talk™ son marcas registradas de Google, Inc.
- Bluetooth® es una marca comercial registrada de Bluetooth SIG, Inc. en todo el mundo.

- Oracle y Java son marcas registradas de Oracle y/o sus afiliadas. Otros nombres podrían ser marcas registradas de sus respectivos dueños.
- Wi-Fi[®], el logotipo de Wi-Fi CERTIFIED y el logotipo de Wi-Fi son marcas comerciales registradas de Wi-Fi Alliance. El dispositivo usa una frecuencia no armonizada y está diseñado para su uso en todos los países de Europa. La red WLAN puede operarse en la Unión Europea sin restricciones en interiores, pero no puede operarse en el exterior en Francia.
- El resto de las marcas comerciales y los derechos de autor son propiedad de sus respectivos dueños.

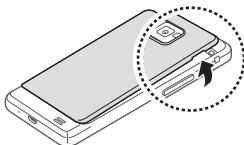


CE 0168

Armado

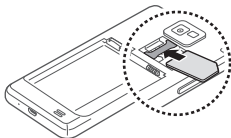
Instalación de la tarjeta SIM o USIM y la batería

1. Si el dispositivo está encendido, mantenga pulsada la tecla de encendido/bloquear y seleccione **Apagar** → **Aceptar** para apagarlo.
2. Quite la cubierta trasera.

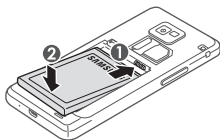


Asegúrese de no dañarse las uñas al quitar la cubierta trasera.

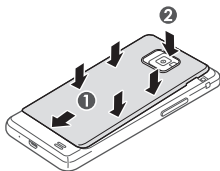
3. Inserte la tarjeta SIM o USIM de modo que los contactos dorados queden orientados hacia abajo.



4. Inserte la batería.



5. Vuelva a colocar la cubierta trasera.



Carga de la batería

Antes de utilizar el dispositivo por primera vez, debe cargar la batería.

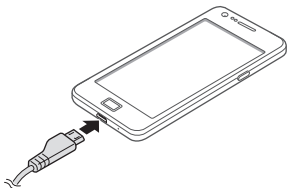


Sólo use cargadores y cables aprobados por Samsung. Los cargadores y los cables no autorizados pueden provocar la explosión de la batería y pueden dañar el dispositivo.



Si la batería está completamente descargada, no podrá encender el dispositivo, aún si el cargador está conectado. Permita que la batería agotada se cargue durante algunos minutos antes de intentar encender el dispositivo.

1. Conecte el extremo pequeño del cargador a la toma multifunción.



La conexión incorrecta del cargador puede causar serios daños al dispositivo. La garantía no cubre daños causados por el uso inadecuado.

2. Conecte el extremo grande del cargador en una toma de corriente.



Mientras el dispositivo se está cargando, es posible que la pantalla táctil no funcione debido a un suministro de energía inestable. Si esto sucede, desconecte el cargador del dispositivo.

3. Cuando la batería esté totalmente cargada, desconecte el cargador del dispositivo y luego de la toma de corriente.



No quite la batería antes de desconectar el cargador. Si lo hace, puede dañar el dispositivo.



El cargador no tiene interruptor de encendido y apagado, por tanto, para cortar el suministro eléctrico, el usuario debe quitar el cargador de la red, además cuando está conectado debe permanecer cerca del enchufe. Para ahorrar energía, desenchufe el cargador cuando no esté en uso.

Cómo comenzar

Encendido y apagado del dispositivo

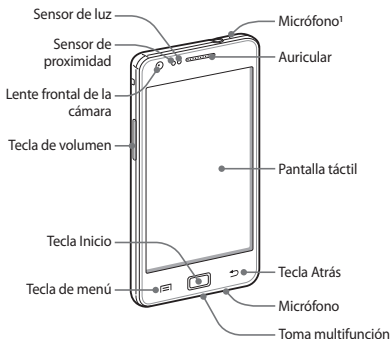
Para encender el dispositivo, mantenga pulsada la tecla de encendido/bloquear. Si enciende su dispositivo por primera vez, siga las instrucciones de la pantalla para configurarlo.

Para apagar su dispositivo, mantenga pulsada la tecla de encendido/bloquear y seleccione **Apagar** → **Aceptar**.

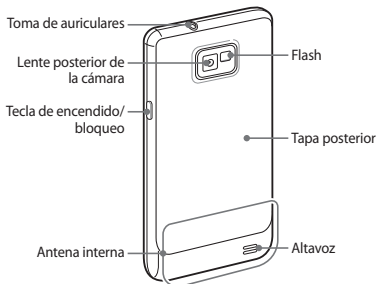


- Respete todas las advertencias publicadas y las indicaciones del personal oficial cuando se encuentre en áreas en las que el uso de dispositivos inalámbricos esté restringido, como aviones y hospitales.
- Para utilizar solamente los servicios sin red del dispositivo, cambie al modo de vuelo.






Presentación del dispositivo



1. Activo sólo cuando utiliza la función del altavoz o graba vídeos.



Teclas

Tecla	Función
 Encendido/ Bloqueo	Permite encender el dispositivo (mantenga pulsado); acceder a los menús rápidos (mantenga pulsado); bloquear la pantalla táctil.
 Menú	Permite desplegar una lista de opciones disponibles en la pantalla actual; permite abrir la barra de Google Search (mantenga pulsado).
 Inicio	Permite volver a la pantalla de inicio; abrir la lista de aplicaciones recientes (mantenga pulsado).
 Atrás	Permite regresar a la pantalla anterior.
 Volumen	Permite ajustar el volumen del dispositivo.

Pantalla táctil

La pantalla táctil del dispositivo le permite seleccionar elementos o realizar funciones de forma sencilla. Controle la pantalla táctil pulsando, manteniendo pulsado y arrastrando.

Pantalla de inicio

Cuando el dispositivo esté en este modo, usted verá la pantalla de inicio. En la pantalla de inicio, podrá ver iconos indicadores, widgets, accesos directos y aplicaciones, y otros elementos.

La pantalla inactiva cuenta con múltiples paneles. Desplácese hacia la izquierda o hacia la derecha hasta un panel de la pantalla de inicio.

Es posible cambiar el modo de la pantalla de inicio. Según el modo de la pantalla de inicio, el método para acceder al modo Menú y la disposición de los menús podrían variar.

Iconos indicadores

Los iconos indicadores muestran la intensidad de la señal, el estado del dispositivo, la hora actual y otra información en la parte superior de la pantalla.



Widgets

Puede utilizar varios widgets que proporcionan funciones e información útil en su pantalla de inicio. Añada un widget a la pantalla de inicio o elimínelo colocándolo en la papelera de reciclaje.

Panel de accesos directos

En el panel de accesos directos, puede utilizar los menús y acceder a la lista de notificaciones, como los nuevos mensajes, los próximos eventos y el estado del procesamiento. Toque el área de los iconos indicadores en la parte superior de la pantalla y arrastre su dedo hacia abajo para ver el panel de accesos directos. Para ocultar el panel, arrastre la parte inferior de la lista hacia arriba.

Acceder a las aplicaciones

1. En la pantalla de inicio, seleccione **Aplicaciones** o  para acceder al modo Menú.
2. Desplácese hacia la izquierda o hacia la derecha hasta otra pantalla de menú (si es necesario).
3. Seleccione una aplicación.
4. Pulse [] para regresar a la pantalla anterior. Pulse la tecla Inicio para regresar a la pantalla de inicio.

Acceder a las aplicaciones utilizadas recientemente

Mantenga pulsada la tecla Inicio para ver las aplicaciones a las que accedió recientemente.

Iniciar varias aplicaciones

El dispositivo permite realizar varias tareas mediante la ejecución de varias aplicaciones al mismo tiempo.

Para iniciar varias aplicaciones, pulse la tecla de Inicio mientras utiliza una aplicación para regresar a la pantalla de inicio, y luego seleccione la aplicación que desea iniciar.

Escritura de texto

Puede introducir texto con los teclados virtuales o en el modo escritura a mano. También puede utilizar opciones de edición para copiar y pegar texto.

Teclado Swype

Con el teclado Swype, puede introducir texto deslizándose por los caracteres en el teclado. Toque el primer carácter de una palabra, arrastre a lo largo de los caracteres siguientes, y retire su dedo en el último carácter.

Teclado Samsung

El teclado Samsung proporciona diferentes tipos de teclado (como QWERTY y teclados 3x4) y un modo de escritura a mano.

Cuando introduce texto con los teclados QWERTY o 3x4, utilice la función de texto predictivo. Esta función predice la palabra que está escribiendo y muestra sugerencias.




Al introducir texto, gire el dispositivo para mostrar el teclado QWERTY en una pantalla completa.

Realizar o responder una llamada


Puede realizar una llamada seleccionando un número de teléfono de su lista de contactos. También puede acceder al registro de llamadas para volver a marcar los números recientes.

Realizar una llamada

Abra la pantalla de marcación, escriba un número de teléfono y seleccione . Para realizar una videollamada, seleccione



Responder una llamada

Cuando reciba una llamada, arrastre  hacia la derecha.

Enviar y recibir mensajes

Puede crear y enviar mensajes de texto (SMS), multimedia (MMS) o correos electrónicos y ver o administrar los mensajes enviados y recibidos.



Es posible que incurra en gastos adicionales para el envío o la recepción de mensajes mientras esté fuera del área de servicio local. Para obtener detalles, contáctese con su proveedor de servicios.

Mensaje de texto o mensaje multimedia

Puede crear y enviar mensajes de texto o un mensaje multimedia, que puede contener texto, imagen, vídeo y archivos de sonido.

Mensaje de correo electrónico

Puede utilizar la aplicación de correo electrónico para enviar mensajes de correo en su dispositivo. Antes de que pueda enviar o recibir mensajes de correo electrónico, debe añadir una cuenta de correo.

Conectarse a Internet

Puede conectarse a la red inalámbrica utilizando la función WLAN o las conexiones de red móvil. Abra la aplicación web y navegue por páginas web. Puede marcar sus páginas web favoritas o utilizar varias opciones web.



Es posible que se le cobren cargos adicionales por acceder a la web y descargar archivos multimedia. Para obtener detalles, contáctese con su proveedor de servicios.

Activar el rastreador móvil

La función del rastreador móvil le ayuda a localizar y recuperar su dispositivo. Cuando alguien inserta una nueva tarjeta SIM o USIM en el dispositivo, la función Rastreador móvil envía automáticamente el número de contacto a los destinatarios especificados.

Precauciones de seguridad

Antes de usar el dispositivo, lea la siguiente información a fin de evitar situaciones que pudieran causar lesiones a usted o a otras personas y daños al dispositivo.

Advertencia: Evite descargas eléctricas, incendios y explosiones.

No utilice cables de alimentación o conectores dañados ni enchufes sueltos.

No toque el cable de alimentación con las manos mojadas ni tire del cable para desconectar el cargador.

No doble ni dañe el cable de alimentación.

No utilice el dispositivo mientras se está cargando ni lo toque con las manos mojadas.

No cause un cortocircuito en el cargador ni en la batería.

No golpee ni deje caer el cargador o la batería.

No cargue la batería con cargadores que no estén aprobados por el fabricante.

No utilice su dispositivo durante una tormenta de rayos.

Su dispositivo podría fallar aumentando su riesgo de recibir una descarga eléctrica.

No manipule baterías de iones de litio dañadas o que presenten fugas.

Para desechar la batería de iones de litio de la manera más segura, comuníquese con el centro de servicio autorizado más próximo.

Manipule y deseche las baterías y los cargadores con precaución.

- Use sólo baterías y cargadores aprobados por Samsung específicamente diseñados para el dispositivo. Las baterías y cargadores no compatibles pueden causarle lesiones físicas graves o daños en el dispositivo.
- No arroje las baterías ni los dispositivos al fuego. Siga todas las normas locales para desechar las baterías usadas o los dispositivos.

- No coloque nunca las baterías o el dispositivo sobre aparatos de calentamiento, como hornos, microondas, estufas o radiadores. Las baterías pueden explotar cuando se sobrecalientan.
- Nunca aplaste ni perforé la batería. Evite exponerlas a presiones externas altas, ya que puede producirse un cortocircuito interno y sobrecalentamiento.

Evite dañar el dispositivo, las baterías y los cargadores.

- Evite exponer las baterías a temperaturas muy altas o muy bajas.
- Las temperaturas extremas pueden causar deformaciones en el dispositivo y reducir la capacidad de carga y la duración de las baterías.
- Evite que la batería entre en contacto con objetos metálicos, ya que esto puede crear una conexión entre los terminales positivo y negativo de la batería y dañarla de forma permanente o temporal.
- Nunca utilice cargadores ni baterías dañados.

Precaución: Cuando utilice el dispositivo en áreas restringidas, siga todas las advertencias y normas de seguridad.

Apague el dispositivo donde esté prohibido el uso.

Cumpla con todas las normas que restrinjan el uso de un dispositivo móvil dentro de un área en particular.

No utilice el dispositivo cerca de otros dispositivos electrónicos.

La mayoría de los dispositivos electrónicos utilizan señales de radiofrecuencia. El dispositivo puede interferir con otros dispositivos electrónicos.

No utilice el dispositivo cerca de un marcapasos.

- Si es posible, evite usar el dispositivo a una distancia inferior a 15 cm de un marcapasos, ya que el dispositivo puede interferir con él.
- Si debe utilizarlo, manténgase al menos a 15 cm del marcapasos.
- Para minimizar la posible interferencia con un marcapasos, utilice el dispositivo del lado opuesto del cuerpo respecto de la posición del marcapasos.

No utilice el dispositivo en un hospital ni cerca de equipos médicos que puedan sufrir interferencias causadas por radiofrecuencia.

Si usted utiliza equipos médicos, comuníquese con el fabricante para asegurarse de que los equipos estén protegidos de la radiofrecuencia.

Si utiliza un audífono, comuníquese con el fabricante para obtener información acerca de la interferencia de radio.

Algunos audífonos pueden sufrir interferencias causadas por la radiofrecuencia del dispositivo. Comuníquese con el fabricante para asegurarse de proteger su audífono.

Apague el dispositivo en entornos potencialmente explosivos.

- En entornos potencialmente explosivos, apague el dispositivo en lugar de quitarle la batería.
- Respete siempre las normas, las instrucciones y las señales de aviso en entornos potencialmente explosivos.
- No use el dispositivo en puntos de carga de combustible (estaciones de servicio) ni cerca de combustibles o químicos, ni en áreas de demolición.
- No almacene ni lleve líquidos inflamables, gases o materiales explosivos en el mismo compartimiento en el que está el dispositivo, sus piezas o sus accesorios.

Apague el dispositivo cuando esté a bordo de un avión.

El uso del dispositivo a bordo de un avión es ilegal. Éste puede interferir con los instrumentos electrónicos de navegación del avión.

Los dispositivos electrónicos de un vehículo motorizado pueden funcionar incorrectamente a causa de la radiofrecuencia del dispositivo.

Los dispositivos electrónicos de su automóvil pueden funcionar incorrectamente a causa de la radiofrecuencia del dispositivo. Comuníquese con el fabricante para obtener más información.

Cumpla con todas las advertencias y normas de seguridad relacionadas con el uso de dispositivos móviles mientras conduce un vehículo.

Mientras conduce, su responsabilidad principal es controlar el vehículo de forma segura. Si la ley lo prohíbe, no utilice el dispositivo móvil mientras conduce. Por su seguridad y la de los demás, emplee su sentido común y recuerde los siguientes consejos:

- Utilice un dispositivo de manos libres.
- Conozca el dispositivo y sus funciones de practicidad, como la marcación rápida y la rellamada. Estas funciones le permiten reducir el tiempo necesario para realizar llamadas con el dispositivo móvil o recibirlas.
- Coloque el dispositivo en un lugar de fácil alcance. Colóquelo en un sitio al que pueda llegar sin tener que quitar la vista del camino. Si recibe una llamada en un momento inapropiado, deje que el buzón de voz conteste por usted.
- Hágale saber a su interlocutor que está conduciendo. Interrumpa las llamadas en situaciones de tráfico denso o en condiciones meteorológicas adversas. La lluvia, el aguanieve, la nieve, el hielo o el tráfico denso pueden ser peligrosos.
- No anote ni busque números de teléfono. Anotar alguna tarea o mirar la agenda lo distrae de su responsabilidad principal que es conducir de forma segura.

- Marque prudentemente y evalúe el tráfico. Realice llamadas cuando no se esté desplazando o antes de incorporarse al tráfico. Intente programar las llamadas cuando el automóvil se encuentre estacionado. Si necesita realizar una llamada, marque sólo unos pocos números, verifique el estado del camino mirando por los retrovisores y siga marcando.
- No mantenga conversaciones estresantes ni emotivas que puedan distraerle. Avise a su interlocutor que está conduciendo y termine las conversaciones que puedan desviar su atención del camino.
- Utilice el dispositivo para pedir ayuda. Marque el número de emergencia local en caso de incendio, accidente de tráfico o emergencia médica.
- Utilice el dispositivo para ayudar a otros en una situación de emergencia. Si presencia un accidente automovilístico, un delito o una emergencia grave en los que haya vidas en peligro, llame al número de emergencia local.
- Siempre que sea necesario, llame al servicio de asistencia en carretera o a un número especial de asistencia en caso de que se produzca una urgencia de menor importancia. Si ve un vehículo averiado que no presenta peligro, una señal de tráfico estropeada, un accidente de tráfico de poca importancia en el que nadie parece herido o un vehículo que sabe a ciencia cierta que ha sido robado, llame a los servicios de asistencia en carretera o a cualquier otro número especial de asistencia.

Cuidado y uso correctos del dispositivo móvil.

Mantenga el dispositivo seco.

- La humedad y los líquidos pueden dañar las piezas del dispositivo o sus circuitos electrónicos.
- Si está húmedo, extraiga la batería sin encender el dispositivo. Séquelo con una toalla y llévelo a un centro de servicios.
- Los líquidos cambiarán el color de la etiqueta que indica el daño causado por el agua dentro del dispositivo. El daño causado por agua en el dispositivo puede anular la garantía del fabricante.

No utilice ni guarde el dispositivo en lugares con polvo o sucios.

El polvo puede provocar el funcionamiento incorrecto del dispositivo.

No deje el dispositivo en superficies inclinadas.

Si se cae, puede dañarse.

No guarde el dispositivo en áreas de calor o frío. Utilícelo en temperaturas entre -20 °C y 50 °C.

- Si deja el dispositivo dentro de un vehículo cerrado, es posible que explote ya que la temperatura interna puede alcanzar los 80 °C.
- No exponga el dispositivo a la luz directa del sol durante largos períodos (por ejemplo, sobre el tablero de un automóvil).
- Guarde la batería en lugares con temperaturas de entre 0 °C y 40 °C.

No guarde el dispositivo con objetos metálicos como monedas, llaves y collares.

- Puede deformarse o presentar un funcionamiento incorrecto.
- Si los terminales de la batería entran en contacto con objetos metálicos, puede producirse un incendio.

No guarde el dispositivo cerca de campos magnéticos.

- Es posible que el dispositivo comience a funcionar mal y que se descargue la batería a causa de la exposición a estos.
- Las tarjetas con banda magnética, como tarjetas de crédito, tarjetas de teléfono, libretas de ahorros y pases de embarque, pueden dañarse a causa de los campos magnéticos.
- No utilice estuches o accesorios con cierre magnético ni permita que el dispositivo esté en contacto con campos magnéticos durante períodos prolongados.

No guarde el dispositivo en calefactores, microondas, equipamientos de cocina caliente ni contenedores de alta presión, ni cerca de ellos.

- La batería puede presentar fugas.
- El dispositivo puede sobrecalentarse y producir un incendio.

No permita que el producto se caiga ni lo someta a impactos fuertes.

- Puede dañarse la pantalla.
- Si lo dobla o deforma, el dispositivo puede dañarse y sus piezas pueden funcionar de forma incorrecta.

No utilice el flash demasiado cerca de los ojos de personas o animales.

Puede producir una pérdida temporal de la visión o dañar los ojos.

Garantice la máxima duración de la batería y el cargador.

- Evite cargar la batería más de una semana, ya que la sobrecarga puede acortar la vida útil.
- Con el tiempo, las baterías sin usar se descargan y es necesario volver a cargarlas para usarlas.
- Desconecte los cargadores de las fuentes de alimentación cuando no estén en uso.
- Utilice las baterías sólo para los fines para los que fueron diseñadas.

Use sólo baterías, cargadores, accesorios y suministros aprobados por el fabricante.

- Utilizar baterías o cargadores genéricos puede acortar la vida útil del dispositivo o provocar el funcionamiento incorrecto.
- Samsung no se hace responsable de la seguridad del usuario en casos en que se utilicen accesorios o suministros que no estén aprobados por la marca.

No muerda ni chupe el dispositivo ni la batería.

- Esto puede dañar el dispositivo o causar una explosión.
- Cuando sean niños los que utilicen el dispositivo, asegúrese de que lo hagan correctamente.

Cuando hable por el dispositivo:

- Manténgalo en posición vertical, tal como lo haría con un teléfono tradicional.
- Hable cerca del micrófono.
- Evite el contacto con la antena interna del dispositivo. Es posible que se reduzca la calidad de la llamada si toca la antena. También puede dar como resultado una mayor transmisión de radiofrecuencia que la necesaria.
- Sostenga el dispositivo en forma relajada, pulse las teclas con suavidad, utilice las funciones especiales que reducen la cantidad de teclas que debe pulsar (por ejemplo, plantillas y texto predictivo) y realice pausas frecuentes.

Proteja su audición.



- La exposición excesiva a sonidos fuertes puede ocasionar lesiones auditivas.
- La exposición a sonidos altos mientras conduce puede distraer su atención y provocar un accidente.
- Siempre baje el volumen antes de conectar los auriculares a una fuente de audio y use la configuración de volumen mínimo necesaria para escuchar música o una conversación.

Use el dispositivo con precaución mientras camina o se mueve.

Siempre preste atención a los alrededores para evitar provocar lesiones físicas a usted y a los demás.

No traslade el dispositivo en los bolsillos posteriores ni alrededor de su cintura.

Puede lesionarse o dañar el dispositivo si se cae.

No desarme, modifique ni repare el dispositivo.

- Cualquier cambio o modificación en el dispositivo puede anular la garantía del fabricante. Para recibir asistencia técnica, lleve el dispositivo a un centro de servicios de Samsung.
- No desarme ni perforo la batería, esto puede provocar una explosión o un incendio.

No pinte su dispositivo ni le coloque autoadhesivos.

La pintura y los autoadhesivos pueden obstruir las partes móviles y evitar un funcionamiento adecuado. Si usted es alérgico a la pintura o a las partes metálicas del producto, podrá sufrir de picazón, eccema o hinchazón en la piel. Si esto sucede, deje de utilizar el producto y consulte a su médico.

Cuando limpie el dispositivo:

- Utilice una toalla o un paño de goma para limpiar el dispositivo o el cargador.
- Limpie los terminales de la batería con algodón o con una toalla.
- No utilice sustancias químicas ni detergentes.

No utilice el dispositivo si la pantalla está quebrada o rota.

El vidrio roto puede causar lesiones en las manos y el rostro. Lleve el dispositivo a un centro de servicios de Samsung para hacerlo reparar.

No lo utilice para ningún fin que no sea aquél para el que se lo diseñó.

Cuando utilice el dispositivo en público, trate de no molestar a los demás.

No permita que los niños usen el dispositivo.

El dispositivo no es un juguete. No permita que los niños jueguen con él, ya que pueden lastimarse y lastimar a otros, dañar el dispositivo o realizar llamadas que aumentarán los gastos de consumo.

Instale los dispositivos móviles y el equipo con precaución.

- Asegúrese de que todo dispositivo móvil o equipo relacionado que se instale en su vehículo esté montado de manera segura.
- Evite colocar el dispositivo y los accesorios en el área de despliegue del airbag o cerca de él. Los equipos inalámbricos instalados incorrectamente pueden provocar lesiones graves cuando los airbags se inflan rápidamente.

Permita que sólo personal calificado realice el mantenimiento de su dispositivo.

Es posible que se produzcan daños y se anule la garantía del fabricante si permite que personal no calificado realice el mantenimiento del dispositivo.

Manipule las tarjetas SIM o las tarjetas de memoria con cuidado.

- No extraiga la tarjeta mientras el dispositivo transfiere información o tiene acceso a ella, ya que podría perder datos y dañar la tarjeta o el dispositivo.
- Proteja las tarjetas de descargas fuertes, electricidad estática y ruido eléctrico provenientes de otros dispositivos.
- No toque los contactos o los terminales dorados con los dedos o con objetos metálicos. Si la tarjeta está sucia, límpiela con un paño suave.

Asegúrese de tener acceso a los servicios de emergencia.

Es posible que, en algunas áreas o circunstancias, no pueda efectuar llamadas de emergencia. Antes de viajar a zonas remotas o en vías de desarrollo, planifique un método alternativo para comunicarse con el personal de los servicios de emergencia.

Asegúrese de realizar una copia de seguridad de los datos importantes.

Samsung no se hace responsable de la pérdida de datos.

No distribuya material protegido por derechos de autor.

No distribuya material protegido por derechos de autor que usted haya filmado a otros sin el permiso de los propietarios del contenido. Al hacer esto, podría violar las leyes de derechos de autor. El fabricante no será responsable de ningún problema legal provocado por el uso ilegal de material protegido por parte del usuario.

Información sobre la certificación de la tasa de absorción específica (SAR, Specific Absorption Rate)

El dispositivo cumple con las normas de la Unión Europea (UE) que limitan los niveles de exposición a la energía de radiofrecuencia (RF) que emiten los equipos de radio y telecomunicaciones. Estas normas impiden la venta de dispositivos móviles que superen el nivel de exposición máximo (conocido como tasa de absorción específica o SAR) de 2,0 W/kg.

En las pruebas, el valor máximo de SAR registrado para este modelo fue de 0,338 W/kg. Durante el uso normal, es probable que el valor real de SAR sea mucho menor, puesto que el dispositivo fue diseñado para emitir sólo la energía de RF necesaria para transmitir una señal a la estación base más cercana. Al emitir automáticamente niveles inferiores cada vez que es posible, el dispositivo reduce la exposición general del usuario a la energía de RF.

El comunicado de Declaración de conformidad en la parte posterior de este manual demuestra el cumplimiento del dispositivo con la directiva europea de equipos de terminales de radio y telecomunicaciones (R&TTE). Para obtener más información acerca de la SAR y las normas relacionadas de la UE, visite el sitio web de Samsung.

Eliminación correcta de este producto

(Residuos de aparatos eléctricos y electrónicos)



(Aplicable en la Unión Europea y en países europeos con sistemas de recogida selectiva de residuos)

La presencia de este símbolo en el producto, accesorios o material informativo que lo acompañan, indica que al finalizar su vida útil ni el producto ni sus accesorios electrónicos (como el cargador, cascos, cable USB) deberán eliminarse junto con otros residuos domésticos. Para evitar los posibles daños al medio

ambiente o a la salud humana que representa la eliminación incontrolada de residuos, separe estos productos de otros tipos de residuos y reciclelos correctamente. De esta forma se promueve la reutilización sostenible de recursos materiales.

Los usuarios particulares pueden contactar con el establecimiento donde adquirieron el producto o con las autoridades locales pertinentes para informarse sobre cómo y dónde pueden llevarlo para que sea sometido a un reciclaje ecológico y seguro.

Los usuarios comerciales pueden contactar con su proveedor y consultar las condiciones del contrato de compra. Este producto y sus accesorios electrónicos no deben eliminarse junto a otros residuos comerciales.

Eliminación correcta de las baterías de este producto



(Aplicable en la Unión Europea y en otros países europeos con sistemas de recogida selectiva de baterías)

La presencia de esta marca en las baterías, el manual o el paquete del producto indica que cuando haya finalizado la vida útil de las baterías no deberán eliminarse junto con otros residuos domésticos. Los símbolos químicos Hg,

Cd o Pb, si aparecen, indican que la batería contiene mercurio, cadmio o plomo en niveles superiores a los valores de referencia admitidos por la Directiva 2006/66 de la Unión Europea. Si las baterías no se desechan convenientemente, estas sustancias podrían provocar lesiones personales o dañar el medioambiente.

Para proteger los recursos naturales y promover el reciclaje, separe las baterías de los demás residuos y reciclelas mediante el sistema de recogida gratuito de su localidad.

Cláusula de exención de responsabilidad

Parte del contenido y de los servicios a los que se obtiene acceso mediante este dispositivo pertenecen a terceros y están protegidos por derechos de autor, patente, marca registrada y/u otras leyes de propiedad intelectual. Dicho contenido y dichos servicios se proporcionan únicamente para uso personal y no comercial. Es posible que no pueda utilizar el contenido o los servicios de forma que no haya sido autorizada por el propietario de contenido o proveedor de servicios. Sin perjuicio de lo anterior, excepto que sea autorizado expresamente por el propietario de contenido o proveedor de servicios, no puede modificar, copiar, reeditar, cargar, publicar, transmitir, traducir, vender, crear obras derivadas, explotar ni distribuir de ninguna manera ni por ningún medio el contenido o los servicios exhibidos mediante este dispositivo.

"EL CONTENIDO Y LOS SERVICIOS DE TERCEROS SE PROPORCIONAN "TAL CUAL". SAMSUNG NO GARANTIZA EL COTENIDO NI LOS SERVICIOS PROPORCIONADOS, YA SEA EXPRESAMENTE O IMPLÍCITAMENTE, PARA NINGÚN FIN. SAMSUNG RENUNCIA EXPRESAMENTE A CUALESQUIERA GARANTÍAS IMPLÍCITAS, INCLUYENDO PERO NO LIMITANDO A ELLO, GARANTÍAS DE COMERCIABILIDAD O IDONEIDAD PARA UN FIN EN PARTICULAR. SAMSUNG NO GARANTIZA LA VERACIDAD, VALIDEZ, REPRODUCCIÓN, LEGALIDAD O INTEGRIDAD DE CUALQUIER TIPO DE CONTENIDO O SERVICIO PROPORCIONADO MEDIANTE ESTE DISPOSITIVO Y, BAJO NINGUNA CIRCUNSTANCIA, INCLUYENDO NEGLIGENCIA, SAMSUNG SERÁ RESPONSABLE, YA SEA EN TÉRMINOS DE CONTRATO O AGRAVIO, DE CUALQUIER DAÑO DIRECTO, INDIRECTO, INCIDENTAL, ESPECIAL O CONSECUENCIAL, HONORARIOS DE ABOGADOS, GASTOS O CUALQUIER OTRO DAÑO QUE DERIVE DE, O EN RELACIÓN CON, CUALQUIER TIPO DE INFORMACIÓN INCLUIDA EN, O COMO RESULTADO DEL USO DE CUALQUIER TIPO DE CONTENIDO O SERVICIO POR USTED O UN TERCERO, AUN SI CONOCE LA POSIBILIDAD DE DICHOS DAÑOS".

Los servicios de terceros pueden finalizar o interrumpirse en cualquier momento y Samsung no ofrece representación ni garantía respecto de la disponibilidad de contenido o servicio para ningún período de tiempo. El contenido y los servicios son transmitidos por terceros mediante redes e instalaciones de transmisión sobre las cuales Samsung no tiene control. Sin limitar la generalidad de esta cláusula, Samsung renuncia expresamente a cualquier responsabilidad por cualquier interrupción o suspensión de contenido o servicio proporcionado mediante este dispositivo.

Samsung no es responsable de la atención al cliente relacionada con el contenido y los servicios. Cualquier pregunta o solicitud de servicio en relación con el contenido o los servicios deben enviarse directamente a los proveedores de servicios y contenido.

Declaración de conformidad (R&TTE)

Nosotros, Samsung Electronics
declaramos bajo nuestra responsabilidad que el producto

Teléfono móvil GSM WCDMA Wi-Fi : GT-I9100

al cual hace referencia esta declaración, está de acuerdo con los siguientes estándares y/o otras normativas.

Seguridad	EN 60950-1 : 2006 +A11:2009
SAR	EN 50360 : 2001 / AC 2006 EN 62209-1 : 2006
EMC	EN 301 489-01 V1.8.1 (04-2008) EN 301 489-07 V1.3.1 (11-2005) EN 301 489-17 V2.1.1 (05-2009) EN 301 489-24 V1.4.1 (09-2007)
Radio	EN 301 511 V9.0.2 (03-2003) EN 300 328 V1.7.1 (10-2006) EN 301 908-1 V4.2.1 (03-2010) EN 301 908-2 V4.2.1 (03-2010) EN 300 440-1 V1.5.1 (03-2009) EN 300 440-2 V1.3.1 (03-2009) EN 301 893 V1.5.1 (12-2008)

Por la presente se declara que [se han realizado todas las pruebas de radio básicas y que] el producto anteriormente mencionado cumple todos los requisitos básicos de la Directiva 1999/5/EC.

El procedimiento de valoración de conformidad mencionado en el Artículo 10 y que se detalla en el Anexo[IV] de la Directiva 1999/5/EC se ha seguido con la participación de las siguientes entidades notificadas:

BABT, Forsyth House,
Churchfield Road,
Walton-on-Thames,
Surrey, KT12 2TD, UK*

Marca de identificación: 0168



La documentación técnica se conserva en:

Samsung Electronics QA Lab.

y se entregará previa solicitud.

(Representante en la UE)

Samsung Electronics Euro QA Lab.
Blackbushe Business Park, Saxony Way,
Yateley, Hampshire, GU46 6GG, UK*

2011.05.23

(lugar y fecha de emisión)

Joong-Hoon Choi / Lab Manager

(nombre y firma de la persona autorizada)

* Esta no es la dirección del Centro de Servicios de Samsung. Para obtener la dirección o el número telefónico del Centro de Servicios de Samsung, consulte la credencial de garantía o comuníquese con el proveedor de su producto.

Puede que el contenido de este manual no se ajuste exactamente a su dispositivo en función del software del dispositivo o de su proveedor de servicios.

Para instalar Kies (Sincronización PC)



Kies

1. Descargue la última versión de Kies de la página web (**www.samsung.com**) e instálela en su PC.
2. Conecte su dispositivo a su PC usando un cable de datos. Samsung Kies se iniciará automáticamente.
Para más información consulte la ayuda de Kies.

Resumen Declaración de Conformidad

SAMSUNG declara, bajo su responsabilidad, que este aparato cumple con lo dispuesto en la Directiva 99/05/CE del Parlamento Europeo y del Consejo de 9 de Marzo de 1999, traspuesta a la legislación española mediante el Real Decreto 1890/2000, de 20 de Noviembre.

