



SAMSUNG

GT-P7300 Samsung GALAXY Tab_{8.9}

دليل التشغيل السريع

عرض الإصدار الإلكتروني من دليل المستخدم

لمزيد من المعلومات، راجع دليل المستخدم على

www.samsung.com

هذا الدليل متوفر في شكل ملف (.pdf) Adobe Acrobat.

إذا لم يكن لديك برنامج Adobe Reader، فيمكنك تنزيل البرنامج

المجاني من خلال العنوان www.adobe.com.

نشكرك على شراء جهاز سامسونج الجوال. سوف يقوم هذا الجهاز بإمدادك باتصال جوال عالي الجودة ومتعة فائقة وفقاً لتكنولوجيا سامسونج الاستثنائية والمعايير العالية.

- المحتوى الموجود في دليل المستخدم هذا قد يختلف عن المنتج، أو عن البرامج التي يقدمها مقدمو الخدمات، ويخضع للتغيير دون إشعار مسبق.
- قد تختلف العناصر المرفقة بجهازك والملحقات المتوفرة حسب منطقتك ومزوّد الخدمة الخاص بك.
- يمكنك شراء كماليات إضافية من موزع سامسونج المحلي.
- تؤدي الملحقات المرفقة وظائفها على أفضل نحو ممكن بالنسبة لجهازك.
- قد تكون الملحقات بخلاف المرفقة مع جهازك غير متوافقة معه.

الرموز الإرشادية

قبل البدء، تعرف على الرموز التي ستراها في هذا الدليل:

تحذير — الحالات التي قد تؤدي إلى إصابتك أنت أو الآخرين



تنبيه — الحالات التي قد تتسبب في تلف جهازك أو أي جهاز آخر



ملاحظة — ملاحظات، أو توجيهات للاستخدام، أو أي معلومات إضافية



[] قوسين مربعين — مفاتيح الجهاز

حقوق الطبع والنسخ

حقوق الطبع والنسخ © ٢٠١١ سامسونج للإلكترونيات

حماية هذا الدليل المستخدم هذا بموجب قوانين حقوق النشر الدولية.

لا يجوز نسخ أي جزء من هذا الدليل أو توزيعه أو ترجمته أو نقله بأي شكل أو بأي وسيلة، في أي مخزن للمعلومات و أنظمة الإسترجاع والتسجيل، أو تخزينه أي من معلومات بأي نظام تخزين أو استرجاع، دون الحصول على إذن خطي مسبق من سامسونج للإلكترونيات.

العلامات التجارية

- سامسونج وشعار شركة سامسونج عبارة عن علامات تجارية مسجلة لشركة سامسونج للإلكترونيات.
- يُعد شعار Android و Google Search™، و Google Maps™، و Google Mail™، و YouTube™، و Android Market™، و Google Talk™ علامات تجارية خاصة بشركة Google, Inc.
- Bluetooth® هي علامة تجارية مسجلة خاصة بشركة Bluetooth SIG, Inc. في جميع أنحاء العالم.

- يتم تسجيل العلامات التجارية و Java Oracle من Oracle و / أو شركاتها التابعة. قد تكون الأسماء الأخرى علامات تجارية لمالكها.
- Windows Media Player® هي علامة تجارية مسجلة لشركة Microsoft Corporation.
- SRS® عبارة عن ماركة مسجلة خاصة بشركة SRS Labs, Inc. ويتم تضمين تقنية WOW HD بمقتضى ترخيص من SRS Labs, Inc.
- Wi-Fi® وشعار Wi-Fi CERTIFIED، وشعار Wi-Fi هي علامات تجارية مسجلة خاصة بشركة Wi-Fi Alliance.
- يستخدم هذا الجهاز ترددًا غير متوافق وهو مخصص للاستخدام في جميع الدول الأوروبية. يمكن تشغيل شبكة WLAN داخل المباني في منطقة الاتحاد الأوروبي بدون قيود، ولكن لا يمكن تشغيلها خارج المباني في فرنسا.
- جميع العلامات التجارية الأخرى وحقوق التأليف والنشر هي ملك لأصحابها.



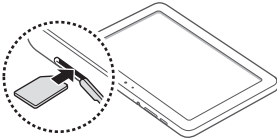
C E 0168 !

أدخل بطاقة SIM أو USIM

عند الاشتراك في خدمة الهاتف الخليوي، سوف تتلقى بطاقة وحدة تعريف المشترك (SIM) مع تفاصيل الاشتراك، مثل رقم التعريف الشخصي (PIN) والخدمات الاختيارية. لاستخدام خدمات UMTS أو HSDPA، يمكنك شراء بطاقة وحدة تعريف المشترك العالمي (USIM).

لتركيب بطاقة SIM أو USIM،

١. افتح الغطاء الخاص بفتحة بطاقة SIM.
٢. أدخل بطاقة SIM أو USIM بحيث تكون الأطراف الملونة بالذهبي متجهة إلى أسفل.



٣. أغلق الغطاء على فتحة بطاقة SIM.

شحن البطارية

قبل استخدام الجهاز للمرة الأولى، يجب عليك شحن البطارية.

يجب استخدام الشواحن والكبلات المعتمدة من سامسونج فقط. يمكن للشواحن أو الكبلات غير المرخص بها أن تتسبب في انفجار البطاريات أو تلحق أضرارًا بجهازك.

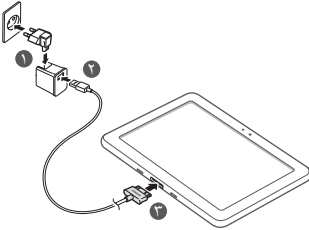


إذا كانت البطارية فارغة بالكامل، فلن تتمكن من تشغيل الجهاز، حتى مع توصيل مهايئ تيار USB. اترك البطارية المفرغة حتى تشحن بالكامل لبضعة دقائق قبل محاولة تشغيل الجهاز.



١. صل كبل USB بالكمبيوتر بمهايئ تيار USB ، ثم صل طرف كبل USB بالمقبس متعدد المهام.

قد يختلف شكل مهايئ تيار USB حسب منطقتك.



يؤدي توصيل كبل USB بطريقة غير صحيحة إلى حدوث تلفيات خطيرة في الجهاز أو في مهايئ تيار USB. لا يغطي الضمان أية أضرار تنتج عن سوء الاستخدام.



٢. صل مهاي تيار USB بمأخذ التيار.

أثناء شحن الجهاز، قد لا تعمل شاشة اللمس بسبب عدم استقرار مصدر الإمداد بالطاقة. وفي حالة حدوث ذلك، افصل مهاي تيار USB من مخرج التيار، أو افصل كبل USB من الجهاز.



٣. عندما تكون البطارية مشحونة بالكامل، افصل مهاي تيار USB وكبل USB عن الجهاز، ثم افصله عن منفذ التيار.

لتوفير الطاقة، افصل مهاي تيار USB في حالة عدم استخدامه. لا يتوفر لدى مهاي تيار USB زر لتشغيل التيار، لذا، يجب عليك فصل مهاي تيار USB من منفذ التيار بالحائط لفصل مصدر التيار.



تشغيل جهازك وإيقافه

لتشغيل جهازك، اضغط بشكل مطول [⏻]. في حالة قيامك بتشغيل الجهاز لأول مرة، اتبع الإرشادات التي تظهر على الشاشة لإعداد جهازك.

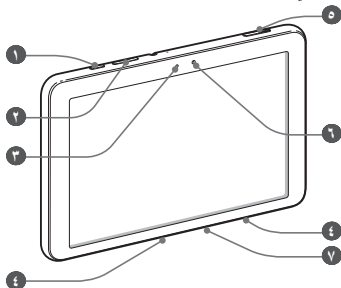
لإيقاف تشغيل جهازك، اضغط بشكل مطول [⏻] ثم حدد إيقاف التشغيل ← موافق.

- اتبع كل التحذيرات والتعليمات المنشورة من الموظفين المعتمدين عندما تكون في مناطق يحظر فيها استخدام الأجهزة اللاسلكية، مثل الطائرات والمستشفيات.
- لاستخدام الخدمات غير الشبكية لجهازك فقط، حوّل إلى وضع الطيران.

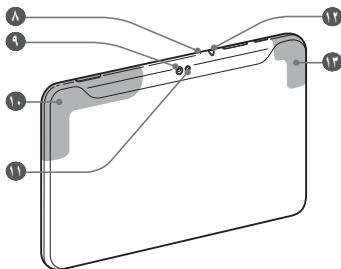


تعرّف على جهازك

المنظر الأمامي للجهاز





المنظر الخلفي للجهاز



الوظيفة	الرقم
الطاقة/إعادة التعيين/القفل	١
مفتاح مستوى الصوت	٢
حساس الضوء	٣
مخرج الصوت	٤
فتحة بطاقة SIM	٥
عدسة الكاميرا الأمامية	٦
منفذ متعدد الأغراض	٧
الميكروفون	٨
عدسة الكاميرا الخلفية	٩
هوائي داخلي	١٠
ال فلاش	١١
منفذ السماعة	١٢ ^١
GPS/البلوتوث/Wi-Fi هوائي الداخلي	١٣ ^٢

١. يؤدي توصيل سماعة رأس بالجهاز بطريقة صحيحة إلى إتلاف مقبس سماعة الرأس أو سماعة الرأس.

٢. لا تلمس منطقة الهوائي الداخلي أو تغطيتها بيديك أو بغير ذلك من الأشياء عند استخدام الوظائف ذات الصلة.

المفتاح	الوظيفة
①  الطاقة/ إعادة التعيين ^١ / القفل	قم بتشغيل الجهاز (اضغط بشكل مطول)؛ الوصول إلى القوائم السريعة (اضغط بشكل مطول)؛ أعد تعيين الجهاز (اضغط مطولاً لمدة ١٠ - ١٥ ثوان)؛ اقفل شاشة اللمس.
 درجة الصوت	قم بتعديل مستوى صوت الجهاز.

شاشة تعمل باللمس

تتيح لك شاشة اللمس الموجودة بجهازك سهولة تحديد العناصر أو إجراء الوظائف. تحكم في شاشة اللمس بواسطة الضغط، أو الضغط المطول، أو السحب بالعرض.

الشاشة الرئيسية

عندما يكون الجهاز في وضع الجاهزية، سترى الشاشة الرئيسية. من الشاشة الرئيسية، يمكنك عرض حالة جهازك والنفاز إلى التطبيقات. تحتوي الشاشة الرئيسية على لوحات عديدة. تنتقل إلى اليسار أو اليمين وصولاً إلى لوحة الشاشة الرئيسية.


١. في حالة تعرض جهازك لعطل فادح، أو في حالة توقفه، أو تجمده، يمكنك إعادة تعيين الجهاز لاستعادة القدرات الوظيفية.

شريط النظام الموجود في الجزء السفلي من الشاشة يتيح لك الوصول السريع إلى الوظائف المفيدة للتنقل بين الشاشات، وفتح التطبيقات، وعرض معلومات النظام، وغيرها المزيد.



- لوحة التحكم (اليسرى): التنقل بين الشاشات، أو الوصول إلى التطبيقات الحالية، أو النقاط الشاشة الحالية.
- لوحة التطبيقات الصغيرة (الوسطى): ادخل إلى التطبيقات المصغرة.
- لوحة الإشعارات (اليمنى): اعرض الوقت الحالي، وحالة الجهاز، والإشعارات.

قفل شاشة اللمس أو إلغاء قفلها

في حالة عدم استخدام الجهاز لفترة زمنية محددة، يوقف الجهاز تشغيل شاشة اللمس ويقفلها تلقائيًا لمنع تشغيل الجهاز بطريقة غير مقصودة. لقفل شاشة اللمس يدويًا، اضغط على [⏻].

لإلغاء القفل، قم بتشغيل الشاشة بواسطة الضغط على [⏻]، واسحب  في أي اتجاه حتى تصل إلى حد الدائرة.

الوصول إلى التطبيقات

١. من الشاشة الرئيسية، حدد **تطبيقات** للوصول إلى لوحة التطبيقات.
٢. حدد تطبيقاً.
٣. حدد  للعودة إلى الشاشة السابقة؛ حدد  للعودة إلى الشاشة الرئيسية.

الوصول إلى التطبيقات الحديثة

حدد  لعرض التطبيقات التي دخلت إليها مؤخرًا.

إدخال نص

يمكنك إدخال نص بواسطة تحديد الحروف الموجودة على لوحة المفاتيح الفعلية. يمكنك أيضًا استخدام خيارات التحرير لنسخ النص ولصقه.

لا يمكنك إدخال نص ببعض اللغات. لإدخال نص، يتعين عليك تغيير لغة الكتابة إلى إحدى اللغات المدعومة.



إرسال واستلام الرسائل

يمكنك إنشاء وإرسال رسالة نصية (SMS)، ورسائل متعددة (MMS)، أو رسائل بريد إلكتروني، وعرض أو إدارة الرسائل التي قمت بإرسالها أو استقبالها.

يمكنك تحمل المصاريف الإضافية لإرسال الرسائل أو استقبالها أثناء وجودك خارج منطقة الخدمة الرئيسية. لمعرفة التفاصيل، يُرجى الاتصال بمزوّد الخدمة الخاص بك.



الرسائل النصية ورسائل الوسائط المتعددة

يمكنك إنشاء وإرسال رسالة نصية بسيطة أو رسالة وسائط متعددة تحتوي على نص، أو صورة، أو فيديو، أو ملفات صوتية.

رسالة البريد الإلكتروني

يمكنك استخدام تطبيق البريد الإلكتروني لإرسال رسائل الوسائط المتعددة على الجهاز. قبل إرسال رسائل البريد الإلكتروني واستلامها، يجب عليك إضافة حساب بريد إلكتروني.

الاتصال بالإنترنت

يمكنك الاتصال بالويب لاسلكيًا باستخدام ميزة WLAN، أو اتصالات شبكة المحمول. افتح تطبيق ويب واستعرض صفحات ويب. يمكنك وضع علامة على صفحات ويب المفضلة، أو استخدام خيارات ويب متعددة.

قد تتحمل رسومًا إضافية مقابل النفاذ إلى الويب وتنزيل ملفات الوسائط. لمعرفة التفاصيل، يُرجى الاتصال بمزوّد الخدمة الخاص بك.



احتياطات السلامة

لمنع إصابة نفسك والآخرين أو إلى إلحاق الضرر بالجهاز، يرجى قراءة كل المعلومات التالية قبل استخدام الجهاز.

تحذير: منع حدوث الصدمات الكهربائية والحرائق والانفجارات

لا تستخدم أسلاك الكهرباء التالفة أو المقابس أو مآخذ كهربائية واسعة

لا تلمس سلك التيار الكهربائي بأيدي مبللة، أو فصل الشاحن عن طريق السحب من السلك

لا تتنهي أو تتلف سلك الطاقة

لا تستخدم الجهاز أثناء الشحن أو تلمس الجهاز الخاص بك بأيدي مبللة

لا تلامس الدارة الكهربائية للشاحن أو البطارية

لا تسقط أو تسبب تأثير على الشاحن أو البطارية

لا تشحن البطارية مع أجهزة الشحن لم توافق عليها جهة التصنيع

لا تستخدم جهازك خلال العواصف الرعدية

قد يتعطل جهازك، وتزيد في نفس الوقت مخاطر تعرضك لصدمة كهربية.

لا تستخدم بطارية تالفة أو بها تسريب ليثيوم أيون (لي أيون)

للتخلص الآمن من بطاريات ليثيوم أيون، اتصل بأقرب مركز خدمة معتمد.

لا بد من التعامل مع البطاريات وأجهزة الشحن والتخلص منها بحرص

- استخدم فقط البطاريات وأجهزة الشحن المعتمدة من سامسونج والمصممة خصيصاً لجهازك. فالبطاريات وأجهزة الشحن غير المتوافقة قد تؤثر على الجهاز وتسبب في تلفه.
- لا تتخلص من البطاريات أو الأجهزة في النار على الإطلاق. اتبع القوانين المحلية المتعارف عليها عند التخلص من البطاريات أو الأجهزة المستعملة.
- لا تضع البطاريات أو الأجهزة على أجهزة تسخين، مثل أفران الميكروويف أو المواقد أو أجهزة التدفئة. فقد تتفجر البطاريات عند فرط تسخينها.
- لا تحطم أو تثقب البطارية على الإطلاق. تجنب تعريض البطارية لضغط خارجي مرتفع، مما قد يؤدي إلى قصر الدوائر الكهربائية الداخلية أو فرط التسخين.

حماية الجهاز والبطاريات وأجهزة الشحن من التلف

- تجنب تعريض جهازك والبطاريات لدرجات الحرارة الباردة جداً أو الحارة جداً.
- يمكن أن تتسبب درجات الحرارة المفرطة في تلف الجهاز وتقليل قدرة الشحن وفترة حياة الهاتف والبطاريات.

- احرص على ألا تلامس البطاريات أي أجسام معدنية، فقد يؤدي ذلك إلى توصيل الطرفين الموجب + والسالب - للبطاريات وبالتالي تتلف البطارية بشكل مؤقت أو دائم.
- لا تستخدم إطلاقاً جهاز شحن أو بطارية تالفة.

تحذير: اتبع جميع التحذيرات وأنظمة السلامة عند استخدام الجهاز في المناطق المحظورة

أوقف تشغيل جهازك عند المنع

التزم بجميع القوانين التي تحظر استخدام الجهاز المحمول في منطقة معينة.

لا تستخدم الجهاز بالقرب من الأجهزة الإلكترونية الأخرى

معظم الأجهزة الإلكترونية تستخدم إشارات التردد اللاسلكي. قد يتداخل جهازك مع غيره من الأجهزة الإلكترونية.

لا تستخدم الجهاز بالقرب من منظم ضربات القلب

- تجنب استخدام الجهاز داخل نطاق ١٥ سم من منظم ضربات القلب إذا كان ذلك ممكناً، حيث يمكن أن يتداخل الجهاز مع منظم ضربات القلب.
- إذا كان يجب أن تستخدم جهازك، حاول إبقائه على ما لا يقل عن مسافة ١٥ سم بعيداً عن جهاز منظم ضربات القلب.
- لتقليل احتمال التدخل في جهاز منظم ضربات القلب، استخدام الجهاز الخاص بك على الجانب الآخر من جسمك من جهاز منظم ضربات القلب.

لا تستخدم الجهاز في مستشفى أو بالقرب من المعدات الطبية التي يمكن أن تتداخل في التردد اللاسلكي

إذا كنت تستخدم أي معدات طبية شخصياً، اتصل بالشركة المصنعة للمعدات لضمان سلامة الجهاز من الترددات اللاسلكية.

إذا كنت تستخدم جهاز مكبر للسمع، اتصل بالشركة المصنعة للحصول على معلومات حول التداخل اللاسلكي

بعض أجهزة السمع يمكن أن تتداخل مع الترددات اللاسلكية من جهازك. اتصل بالشركة المصنعة لضمان سلامة مساعدة السمع لديك.

إغلاق الجهاز في البيئات الانفجارية بصورة محتملة

- التزم دائماً باللوائح والتعليمات والافتات في البيئات القابلة للانفجار.
- لا تستخدم الهاتف في نقاط التزود بالوقود (محطات الخدمة) ، أو وقود بالقرب من المواد الكيميائية ، والتفجير في المناطق.
- لا تحزن أو تحمل سوائل أو غازات قابلة للاشتعال أو مواد متفجرة في نفس حاوية الجهاز أو أجزائه أو ملحقاته.

أغلق الجهاز عندما تكون في طائرة

يحظر استخدام الجهاز في الطائرة. قد يتداخل جهازك مع أجهزة الملاحة الإلكترونية للطائرات.

الأجهزة الإلكترونية في السيارات قد تؤدي إلى عطل نتيجة للترددات اللاسلكية الصادرة عن جهازك

الأجهزة الإلكترونية في السيارة قد تتعطل بسبب التردد اللاسلكي لجهازك. اتصل بالشركة المصنعة للحصول على مزيد من المعلومات.

الرعاية المناسبة واستخدام هاتفك الجوال

حافظ على جفاف جهازك

- الرطوبة وجميع أنواع السوائل قد تؤدي إلى تلف أجزاء الجهاز أو الدوائر الإلكترونية.
- لا تقم بتشغيل الجهاز إذا كان مبللاً. إذا كان جهازك قيد التشغيل بالفعل، أوقف تشغيله، وقم بإزالة البطارية على الفور (في حالة عدم إيقاف تشغيل الجهاز، أو إذا تعذر عليك إزالة البطارية، اتركها كما هي). ثم، جفف الجهاز باستخدام منشفة، وخذه إلى مركز الخدمة.
- تغيير السوائل من لون العلامة التي تشير إلى أضرار المياه داخل الجهاز. فالماء قد يتلف الجهاز وقد تفقد صلاحية ضمان الجهاز.

لا تستخدم أو تخزن الجهاز في التراب، والمناطق القذرة

يمكن أن يسبب الغبار تعطل جهازك.

لا تخزن جهازك في المنحدرات

عند سقوط جهازك، يمكن أن يتعطل.

لا تخزن جهازك في المناطق الساخنة أو المناطق الباردة. استخدام الجهاز عند درجة

٢٠- درجة مئوية إلى ٤٥ درجة مئوية

- يمكن أن ينفجر الجهاز إذا ما ترك داخل سيارة مغلقة، حيث أن درجة الحرارة الداخلية يمكن أن تصل إلى ٨٠ درجة مئوية.
- لا تعرض جهازك لأشعة الشمس المباشرة لفترات طويلة من الزمن (مثل على لوحة القيادة في السيارة).
- قم بتخزين البطارية في درجة حرارة ٢٠- درجة مئوية إلى ٤٥ درجة مئوية.

لا تخزن جهازك مع أشياء معدنية مثل العملات المعدنية والمفاتيح والقلادات

قد يصبح جهازك مشوهاً أو معطلاً.

لا تخزن جهازك بالقرب من المجالات المغناطيسية

- قد يتعطل جهازك أو يمكن أن تفرغ البطارية من التعرض للمجالات المغناطيسية.
- بطاقات الفصل المغنط، بما في ذلك بطاقات الائتمان وبطاقات الهاتف والدفاتر والممرات الخارجية يمكن أن تتعطل بفعل المجالات المغناطيسية.
- لذا لا تستخدم حقائب الحمل أو الملحقات المزودة بأقفال مغناطيسية، ولا تجعل الجهاز يتلامس مع مجالات مغناطيسية لفترات طويلة.

لا تخزن جهازك بالقرب من أو داخل سخانات المياه أو الموجات الدقيقة أو معدات الطهي الساخنة أو حاويات الضغط العالي

- قد تتسرب البطارية.
- قد تزداد حرارة جهازك ويسبب حريقاً.

لا تسقط الجهاز أو تلحق به صدمات

- يمكن أن تتلف شاشة جهازك.
- في حالة الاتحناء أو التشويه، يمكن أن يتلف جهازك أو تتعطل بعض أجزائه.

إذا كان هاتفك مزود بفلاش كاميرا أو بمصباح، فلا تستخدم الفلاش بالقرب من عين الأشخاص أو الحيوانات

استخدام وميض بالقرب من العينين قد يسبب فقدان مؤقت للرؤية أو إلحاق أضرار بالعينين.

توخي بالغ الحذر عند التعرض للمصابيح الوامضة

- أثناء استخدام الجهاز، اترك بعض المصابيح مضاءة في الغرفة، ولا تحمل الشاشة قريباً جداً من عينيك.
- قد تحدث نوبات أو اعتماد للرؤية في حالة تعرضك لمصابيح وامضة أثناء مشاهدة لقطات الفيديو، أو تشغيل ألعاب تستند إلى فلاش لفترات زمنية ممتدة. إذا كنت تشعر بأي إرهاق، أو إذا توقفت عن استخدام الجهاز على الفور.

قلل مخاطر الإصابات نتيجة للحركة المتكررة

عندما تقوم بإجراء حركات متكررة، مثل الضغط على المفاتيح، ورسم الحروف على شاشة اللمس بأصابعك، أو تشغيل الألعاب، فقد تشعر بتعب مفاجئ في يديك، أو في رقبك، أو في كتفيك، أو في أي أجزاء أخرى من جسدك. عند استخدام جهازك لفترات زمنية ممتدة، أمسك الجهاز بقبضة مريحة، واضغط على المفاتيح برفق، واسترح لبعض الوقت. في حالة استمرار الإحساس بالتعب أثناء أو بعد استخدام الجهاز، توقف على الاستخدام واستشر الطبيب.

تأكد من طول فترة عمل البطارية والشاحن

- تجنب شحن البطاريات لأكثر من أسبوع، لأن فرط الشحن قد يقصر من عمر البطارية.
- البطاريات غير المستخدمة تفرغ شحنها بمرور الوقت ولا بد من إعادة شحنها قبل استخدامها.
- افصل الشاحن عن مصدر التيار عند عدم استخدامه.
- استخدم البطاريات للأغراض المخصصة لها فقط.

استخدم البطاريات وأجهزة الشحن والملحقات واللوازم المعتمدة من الشركة المصنعة

- استخدام بطاريات أو شواحن عامة قد يقصر من عمر الجهاز أو التسبب في تعطله.
- سامسونج لا يمكن أن تكون مسؤولة عن سلامة المستخدم عند استخدام الملحقات أو اللوازم التي لا تعتمد عليها سامسونج.

لا تقضم أو تمتص الجهاز أو البطارية

- فإن القيام بذلك قد يؤدي إلى تلف الجهاز أو يسبب انفجاره.
- في حالة استخدام الأطفال للجهاز، تأكد من استخدامهم للجهاز بشكل صحيح.

عند استخدام الجهاز:

- التحدث مباشرة إلى سماعة الهاتف.
- تجنب ملامسة الهوائي الداخلي للجهاز. قد يؤدي لمس الهوائي إلى زيادة بث الجهاز لمزيد من تردد موجات اللاسلكي بشكل يزيد عن الحد.

قم بحماية قناراتك السمعية وأذنيك من خلال استخدام سماعة الرأس

- التعرض الزائد للأصوات الصاخبة قد يؤدي إلى فقد السمع.
- التعرض للأصوات الصاخبة أثناء القيادة قد يصرف انتباهك ويسبب وقوع حادث.
- أخفض الصوت دائماً قبل توصيل السماعات إلى مصدر الصوت واستخدام فقط ضبط الصوت الأدنى اللازم لسماع الحديث أو الموسيقى.
- في البيئات الجافة، يمكن أن تتكون الكهرياء الاستاتيكية داخل سماعة الرأس. تجنب استخدام سماعات الرأس في البيئات الجافة أو المس شيء معدني لتفريغ الكهرياء الاستاتيكية قبل توصيل سماعة رأس بالجهاز.



كن حذراً عند استخدام الجهاز أثناء المشي أو التحرك

انتبه دائماً إلى ما حولك لتجنب إصابة نفسك أو الآخرين.

لا تحمل جهاز في الجيب الخلفي أو حول الخصر

يمكنك أن تصاب أو يتلف الجهاز إذا ما سقطت.

لا تحاول فك أو تعديل أو إصلاح الجهاز

- فأي تغيير أو تعديل بالجهاز قد يفقد صلاحية ضمان الجهاز. للحصول على الخدمة، اعرض جهازك على مركز خدمة سامسونج.
- لا تقم بفك أو ثقب البطارية، لأن ذلك يمكن أن يسبب انفجار أو حريق.

لا تقم بطلاء جهازك ولا تضع أي ملصقات عليه

فالطلاء والملصقات يمكن أن تعوق حركة الأجزاء المتحركة، وتمنع تشغيلها بطريقة صحيحة. إذا كنت تعاني من الحساسية ضد الطلاء، أو ضد لمس الأجزاء المعدنية الخاصة بالمنتج، فقد تتعرض للحكة، أو الإكزيما، أو تورم الجلد. وفي حالة حدوث ذلك، توقف عن استخدام المنتج واستشر الطبيب.

عند تنظيف جهازك:

- امسح الجهاز أو الشاحن بمنشفة.
- لا تستخدم مواد كيميائية أو منظفات.

لا تستخدم الهاتف إذا كانت الشاشة مشققة أو مكسورة

قد يتسبب الزجاج المكسور في إصابة يدك ووجهك بالجروح. أعرض الجهاز على مركز خدمة سامسونج لإصلاحه.

تجنب استخدام الجهاز لأي شيء آخر غير مقصود من استخدامه

تجنب إزعاج الآخرين عند استخدام الجهاز بشكل عام

لا تسمح للأطفال باستخدام الجهاز

الجهاز الموجود بين يديك ليس لعبة. لا تترك الأطفال يلعبون بالجهاز، حيث إنهم قد يتسببوا في إصابة أنفسهم، أو إصابة الآخرين، أو إتلاف الجهاز.

تركيب الأجهزة المحمولة والأجهزة الخاصة بها بعناية

- تأكد من تركيب أي أجهزة محمولة أو أي أجهزة مرتبطة بها في سيارتك بإحكام.
- تجنب وضع الجهاز والملحقات الخاصة به بالقرب من أو في منطقة استخدام الوسادة الهوائية. فالأجهزة اللاسلكية غير المركبة بطريقة سليمة قد تسبب إصابة خطيرة عند انتفاخ الوسادة الهوائية بسرعة.

اترك مسؤولية صيانة الجهاز إلى المختصين بهذا الأمر

فالسماح لأشخاص غير مختصين بصيانة الجهاز قد يسفر عن تلف الجهاز، وسيبطل ذلك صلاحية الضمان.

أمسك بطاقات SIM بعناية

- لا تقم بنزع البطاقة بينما يقوم الجهاز بنقل المعلومات أو الوصول إليها، لأن ذلك قد يؤدي إلى فقدان البيانات و/أو تلف البطاقة أو الجهاز.
- يجب حماية البطاقات من الصدمات القوية والكهرباء الإستاتيكية والضوضاء الكهربائية الناجمة من الأجهزة الأخرى.
- لا تلمس أطراف التوصيل ذات اللون الذهبي بأصابعك أو بأجسام معدنية. وفي حالة اتساخ البطاقة، امسحها بقطعة قماش ناعمة.

حافظ على بياناتك الشخصية والمهمة

- أثناء استخدام الجهاز، احرص على عمل نسخة احتياطية من بياناتك المهمة. Samsung ليست مسؤولة عن فقدان البيانات.
- عند الرغبة في التخلص من الجهاز، قم بعمل نسخة احتياطية من جميع بياناتك، ثم أعد تعيين الجهاز لمنع إساءة استخدام بياناتك الشخصية.

لا تقم بتوزيع مواد محمية بقوانين حقوق النشر

لا تقم بتوزيع المواد المحمية بقوانين حقوق النشر التي قمت بتسجيلها إلى الآخرين بدون الحصول على إذن مالكي المحتوى. يؤدي إجراء ذلك إلى مخالفة قوانين حقوق النشر. الجهة المصنعة غير مسؤولة عن أي مشكلات قانونية قد تحدث بسبب الاستخدام غير القانوني للمستخدم للمواد المحمية بقوانين حقوق النشر.

معلومات اعتماد معدل الامتصاص المحدد (SAR)

يتوافق الجهاز مع معايير الاتحاد الأوروبي (EU) التي تحد التعرض البشري لطاقة تردد الراديو (RF) المنبعثة من أجهزة الراديو والاتصالات السلكية واللاسلكية. تمنع هذه المعايير بيع الهواتف الجواله التي تتجاوز الحد الأقصى لمستوى التعرض (المعروف باسم «معدل الامتصاص المحدد»، أو SAR) والبالغ ٢,٠ واط لكل كيلو جرام.

أثناء الاختبار، تصل أقصى قيمة مسجلة لـ SAR لهذا الجهاز إلى ١,١٥ وات/كجم عند ارتداء الجهاز على الجسم كما هو موضح في هذا الدليل. وفي الاستخدام الطبيعي، يُحتمل أن يكون معدل الامتصاص المحدد (SAR) الفعلي أقل بكثير، لأن الجهاز مصمم لينبعث منه طاقة تردد الراديو (RF) الضرورية فقط لإرسال إشارة إلى أقرب محطة قاعدة. من خلال انبعاث مستويات أقل تلقائياً متى أمكن من الجهاز، فإنه يقلل التعرض الكلي لطاقة تردد الراديو.

عند حمل المنتج أو استخدامه أثناء ارتدائه على الجسم، حافظ على مسافة لا تقل عن ٥ سم من الجسم لضمان التوافق مع متطلبات التعرض لـ RF.



التخلص السليم من هذا المنتج

(نفايات الأجهزة الكهربائية والإلكترونية)

(هذا مطابق داخل الدول الأوروبية والاتحاد الأوروبي مع أنظمة تجميع منفصلة) إن ظهرت تلك العبارة على أي من مطبوعات المنتج أو كمالياته، فهذا يعني أنه لا يمكن التخلص من هذا المنتج أو كمالياته الإلكترونية (مثل الشاحن، السماعة، كابل USB) مع غيره من الأجهزة المنزلية عند انتهاء فترة العمل به. ولمنع أي احتمال للتأثير على البيئة أو على صحة الأفراد من التخلص غير السليم من النفايات، يُرجى فصل هذا النوع عن غيره من النفايات وإعادة تدويره بشكل مسؤول للتشجيع على إعادة استخدام المواد.



على مستخدمي الأجهزة المنزلية الاتصال إما بالموزع أو بمكان شراء المنتج، أو مكتب الحكومة المحلية، للحصول على تفاصيل حول مكان وكيفية إعادة تدوير المنتج بشكل آمن للبيئة. المستخدمين من رجال الأعمال عليهم الاتصال بالمورد ومراجعة الشروط الواردة في عقد الشراء. لا بد من عدم خلط هذا المنتج مع غيره من النفايات عند التخلص منه.

التخلص السليم من البطاريات الموجودة في هذا المنتج

(هذا مطابق داخل الاتحاد الأوروبي والدول الأوروبية الأخرى مع أنظمة منفصلة لإعادة البطاريات)



إن ظهرت تلك العبارة على البطارية أو الدليل أو الحزمة، فهذا يعني أنه لا يمكن التخلص من البطاريات الموجودة في هذا المنتج مع غيرها من الأجهزة المنزلية عند انتهاء فترة العمل بها. عند ظهور ذلك على البطارية، فإن الرموز الكيميائية Hg أو Cd أو Pb تشير إلى أن البطارية تحتوي على الزئبق أو الكاديوم أو الرصاص فوق مستويات الإمداد المذكورة في توجيه الاتحاد الأوروبي رقم ٦٦/٢٠٠٦. فإذا لم يتم التخلص من البطاريات بشكل سليم، فقد تسبب هذه المواد ضرراً على صحة الإنسان أو على البيئة. ولحماية الموارد الطبيعية وللتشجيع على إعادة استخدام المواد، يُرجى فصل البطاريات عن أنواع النفايات الأخرى وإعادة تدويرها من خلال نظام إعادة البطاريات المجاني المحلي.

البطارية القابلة لإعادة الشحن المضمنة بداخل المنتج غير قابلة للإستبدال. للحصول على معلومات حول طريقة إستبدالها، الرجاء الإتصال بمركز الخدمة.

إخلاء المسؤولية

إن بعض المحتويات والخدمات التي يتم الوصول إليها عبر هذا الجهاز هي ملك أطراف ثالثة، ولذلك تكون محمية بحقوق الطبع والنشر وقوانين براءات الاختراع والعلامات التجارية المسجلة و/أو قوانين الملكية الفكرية. يتم تقديم هذه المحتويات والخدمات فقط من أجل الاستخدام الشخصي غير التجاري. ولا يجوز لك استخدام أي محتويات أو خدمات بطريقة لم يتم التصريح بها من جانب مالك المحتوى أو مزود الخدمة. دون الحد مما سبق، وما لم يتم التصريح بذلك صراحة من جانب مالك المحتوى أو مزود الخدمة المناسب، لا يجوز لك تعديل أو نسخ أو إعادة نشر أو تحميل أو نشر أو نقل أو ترجمة أو بيع أو إنشاء أعمال مشتقة من أو استغلال أو توزيع، بأي طريقة أو وسيلة، أي محتويات أو خدمات يتم عرضها من خلال هذا الجهاز.

«المحتويات والخدمات الخاصة بأطراف ثالثة يتم تقديمها «على حالتها». ولا تضمن سامسونج المحتويات أو الخدمات المقدمة بهذه الطريقة، سواء صراحة أو ضمناً، لأي غرض. تخلي سامسونج مسؤوليتها صراحة عن أي ضمانات ضمنية، بما فيها ولكن دون الاقتصار على، ضمانات قابلية الاتجار أو الملاءمة لغرض معين. لا تضمن سامسونج دقة أو صلاحية أو انضباط وقت أو قانونية أو اكتمال أي محتويات أو خدمات يتم توفيرها من خلال هذا الجهاز، ولن تكون سامسونج، تحت أي ظرف بما فيها الإهمال، مسؤولة، سواء من ناحية العقد أو الضرر، عن أي أضرار مباشرة أو غير مباشرة أو عرضية أو خاصة أو تبعية، أو عن أتعاب المحاماة أو المصروفات أو أي أضرار أخرى ناشئة عن، أو مرتبطة بأي معلومات مضمنة في، أو كنتيجة لاستخدام أي محتويات أو خدمات من جانبك أو أي طرف ثالث، حتى إذا تم إخطارها باحتمالية وقوع هذه الأضرار.»

يمكن إنهاء خدمات الطرف الثالث أو التوقف عن استخدامها في أي وقت، ولا تؤكد سامسونج أو تضمن أن أي محتويات أو خدمات ستظل متوفرة لأي فترة من الوقت. يتم إرسال المحتويات والخدمات بواسطة أطراف ثالثة عن طريق الشبكات ووسائل الإرسال التي لا تتحكم فيها سامسونج. دون الحد من عمومية إخلاء المسؤولية هذا، تخلي سامسونج مسؤوليتها صراحة عن أي التزام أو مسؤولية عن أية مقاطعة أو إيقاف لأي محتويات أو خدمات يتم توفيرها من خلال هذا الجهاز. ولا تكون سامسونج مسؤولة عن أو ملتزمة بخدمة العملاء المرتبطة بالمحتويات والخدمات. وأي سؤال أو طلب خدمة يتعلق بالمحتويات أو الخدمات ينبغي توجيهه مباشرة إلى مزودي المحتويات والخدمات المعنيين.

قد تختلف بعض المحتويات الموجودة في هذا الدليل عن تلك الموجودة في هاتفك حسب برنامج الهاتف أو مزود الخدمة الخاص بك.

Kies لتثبيت **Kies** (مزامنة الكمبيوتر) **Ki**

١. ق م بتنزيل أحدث نسخة من Kies من موقع ويب سامسونج (www.samsung.com/kies) وقم بتنصيبه في الكمبيوتر الخاص بك.

٢. باستخدام كبل USB، صل جهازك بالكمبيوتر. يتم تشغيل Samsung Kies تلقائيًا.
ارجع إلى مساعدة Kies لمزيد من المعلومات.



Printed in Korea
GH68-34926M